

**PENGARUH KEPEMILIKAN MANAJERIAL, PROFITABILITAS  
DAN TANGGUNG JAWAB SOSIAL TERHADAP  
TAX AVOIDANCE PADA PERUSAHAAN SUB  
SEKTOR RETAIL TRADE YANG LISTING  
DI BURSA EFEK INDONESIA (BEI)**

**SKRIPSI**

**Diajukan Sebagai satu Syarat Akademik Untuk Menyelesaikan Studi  
Pada Program Studi Akuntansi Fakultas Ekonomi  
Universitas Islam Sumatera Utara**

**DIAJUKAN OLEH :**

**NAMA : WIDYAWATI  
NPM : 71170313049  
PROGRAM PENDIDIKAN : STRATA SATU (S1)  
PROGRAM STUDI : AKUNTANSI  
KONSENTRASI : KEUANGAN**



**UNIVERSITAS ISLAM SUMATERA UTARA  
FAKULTAS EKONOMI  
MEDAN  
2021**

**LEMBAR PERSETUJUAN SKRIPSI**

**JUDUL :      PENGARUH           KEPEMILIKAN           MANAJERIAL,  
PROFITABILITAS DAN TANGGUNG JAWAB SOSIAL  
TERHADAP *TAX AVOIDANCE*    PADA PERUSAHAAN  
SUB SEKTOR *RETAIL TRADE* YANG LISTING DI BURSA  
EFEK INDONESIA (BEI)**

**DIAJUKAN OLEH :**

<b>NAMA</b>	<b>: WIDYAWATI</b>
<b>NPM</b>	<b>: 71170313049</b>
<b>PROGRAM PENDIDIKAN</b>	<b>: STRATA SATU (S1)</b>
<b>PROGRAM STUDI</b>	<b>: AKUNTANSI</b>
<b>KONSENTRASI</b>	<b>: AKUNTANSI KEUANGAN</b>

**DISETUJUI OLEH :**

**Pembimbing I**

**Pembimbing II**

**(Sri Rahayu S.E, M.Si)**

**(Heny Triastuti K, S.E, M.Si)**

**Ketua Program Studi**

**(Heny Triastuti K, S.E, M.Si)**

**UNIVERSITAS ISLAM SUMATERA UTARA**

**FAKULTAS EKONOMI**

**MEDAN**

**2021**

## **KATA PENGANTAR**

Dengan mengucapkan syukur penulis panjatkan atas kehadiran Allah SWT atas berkat rahmat dan karunia-Nya yang senantiasa dilimpahkan kepada kita semua. Sholawat dan salam semoga tercurahkan pada Nabi Muhammad SAW yang telah menyampaikan risalah dan syariat islam kepada seluruh umat manusia. atas rahmat Allah SWT, sehingga penulis bisa menyelesaikan skripsi ini dengan judul **“PENGARUH KEPEMILIKAN MANAJERIAL, PROFITABILITAS DAN TANGGUNG JAWAB SOSIAL TERHADAP TAX AVOIDANCE PADA PERUSAHAAN SUB SEKTOR RETAIL TRADE YANG LISTING DI BURSA EFEK INDONESIA”**. Dalam Rangka memenuhi syarat untuk mencapai gelar Sarjana Ekonomi Jurusan Akuntansi di Universitas Islam Sumatera Utara, Medan

Akhirnya dengan segala kerendahan hati, saya menghaturkan ucapan terimakasih kepada pihak-pihak yang telah membantu dalam proses penulisan skripsi ini adalah :

1. Bapak Dr. Yanhar Jamaluddin, MAP selaku Rektor Universitas Islam Sumatera Utara.
2. Ibu Dr. Hj. Safrida, SE, M.Si selaku Dekan Fakultas Ekonomi Universitas Islam Sumatera Utara.
3. Ibu Heny Triastuti KN, SE, M.Si selaku Ketua Program Studi Akuntansi Fakultas Ekonomi Universitas Islam Sumatera Utara.
4. Ibu Farida Khairani Lubis, SE, M.Si selaku Sekretaris Program Studi Akuntansi Fakultas Ekonomi Universitas Islam Sumatera Utara.

5. Ibu Sri Rahayu, SE, M.Si dan Ibu Heny Triastuti KN, SE, M.Si selaku pembimbing I dan pembimbing II penulis di Fakultas Ekonomi Universitas Islam Sumatera Utara yang telah meluangkan waktu untuk memberikan nasehat dan masukan serta kritik kepada penulis.
6. Seluruh Dosen dan Staf Pengajar Fakultas Ekonomi Program Studi Akuntansi Universitas Islam Sumatera Utara.
7. Penulis ucapkan terima kasih teristimewa kepada kedua orang tua tercinta, kakak , abang serta adik - adik saya yang telah banyak memberikan dukungan doa dan kasih sayang yang tak pernah putus sampai sekarang.
8. Sahabat seperjuangan saya Firda , Dea dan Fahira yang senantiasa memberikan masukan serta semangat yang mana sangat membantu saya untuk lebih menyempurnakan skripsi ini.

Akhirnya semoga bantuan yang diberikan dari berbagai pihak mendapat balasan dari Allah SWT, semoga Skripsi ini dapat bermanfaat khususnya bagi diri penulis.

Medan, Juni 2021

Penulis

**Widyawati**

**NPM : 71170313049**

## DAFTAR ISI

<b>ABSTRAK</b> .....	<b>i</b>
<b>ABSTRACT</b> .....	<b>ii</b>
<b>KATA PENGANTAR</b> .....	<b>iii</b>
<b>DAFTAR ISI</b> .....	<b>v</b>
<b>DAFTAR TABEL</b> .....	<b>ix</b>
<b>DAFTAR GAMBAR</b> .....	<b>x</b>
<b>DAFTAR LAMPIRAN</b> .....	<b>xi</b>

### **BAB I PENDAHULUAN**

1.1 Latar Belakang Masalah .....	1
1.2 Identifikasi Masalah .....	9
1.3 Batasan Masalah .....	10
1.4 Rumusan Masalah .....	10
1.5 Tujuan Penelitian .....	11
1.6 Manfaat Penelitian .....	11

### **BAB II LANDASAN TEORI**

2.1 Uraian Teoritis .....	13
2.1.1 <i>Tax Avoidance</i> .....	13
2.1.1.1 Pengertian <i>Tax Avoidance</i> .....	13
2.1.1.2 Karakter dan Cara <i>Tax Avoidance</i> .....	14
2.1.1.3 Indikator <i>Tax Avoidance</i> .....	15

2.1.2 Kepemilikan Manajerial.....	16
2.1.2.1 Pengertian Kepemilikan Manajerial .....	16
2.1.2.2 Indikator Kepemilikan Manajerial.....	18
2.1.3 Profitabilitas .....	19
2.1.3.1 Pengertian Profitabilitas.....	19
2.1.3.2 Tujuan Profitabilitas.....	22
2.1.3.3 Pengertian <i>Return On Asset</i> .....	23
2.1.3.4 Arti Penting <i>Return On Asset</i> .....	24
2.1.3.5 Indikator <i>Return On Asset</i> .....	25
2.1.4 Tanggung Jawab Sosial.....	25
2.1.4.1 Pengertian Tanggung Jawab Sosial .....	25
2.1.4.2 Indikator Tanggung Jawab Sosial.....	27
2.2 Penelitian Terdahulu.....	27
2.3 Kerangka Konseptual .....	30
2.4 Hipotesis .....	31

### **BAB III METODE PENELITIAN**

3.1 Lokasi, Objek dan Waktu penelitian .....	32
3.1.1 Lokasi Penelitian .....	32
3.1.2 Objek Penelitian .....	32
3.1.3 Waktu Penelitian .....	32
3.2 Pendekatan penelitian.....	32
3.3 Operasional Variabel.....	33
3.4 Populasi dan Sampel .....	33
3.4.1 Populasi Penelitian.....	33

3.4.2	Sampel penelitian .....	34
3.5	Teknik Pengumpulan Data .....	35
3.6	Teknik Analisis Data .....	36
3.6.1	Regresi linear berganda .....	36
3.6.2	Uji Asumsi Klasik .....	36
3.6.2.1	Uji Normalitas.....	37
3.6.2.2	Uji Multikolinearitas.....	38
3.6.2.3	Uji Heteroskedastisitas .....	39
3.6.2.4	Uji Autokolerasi.....	39
3.6.3	Uji Hipotesis .....	40
3.6.3.1	Uji Signifikansi Parsial (Uji t) .....	40
3.6.3.2	Uji Signifikansi Simultan (Uji F).....	41
3.6.4	Uji Koefisien Determinasi (Uji $R^2$ ) .....	41

#### **BAB IV GAMBARAN UMUM OBJEK PENELITIAN**

4.1	Sejarah Singkat Perusahaan .....	42
-----	----------------------------------	----

#### **BAB V HASIL DAN PEMBAHASAN**

5.1	Hasil Pengolahan Data .....	51
5.1.1	Hasil Analisis Statistik Deskriptif .....	52
5.1.2	Hasil Uji Regresi Linear Berganda .....	54
5.1.3	Uji Asumsi Klasik .....	55
5.1.3.1	Hasil Uji Normalitas .....	55
5.1.3.2	Hasil Uji Multikolinearitas .....	56
5.1.3.3	Hasil Uji Heteroskedastisitas.....	57
5.1.3.4	Hasil Uji Autokorelasi.....	59

5.1.4	Hasil Uji Hipotesis .....	60
5.1.4.1	Uji Hipotesis Secara Parsial (Uji t) .....	60
5.1.4.2	Uji Hipotesis Secara Simultan (Uji F).....	62
5.1.4.3	Uji Koefisien Determinasi (Uji R <sup>2</sup> ).....	63
5.2	Pembahasan .....	64
5.2.1	Kepemilikan Manajerial Berpengaruh Terhadap <i>Tax Avoidance</i> .....	64
5.2.2	Profitabilitas Berpengaruh Terhadap <i>Tax Avoidance</i> .....	65
5.2.3	Tanggung Jawab Sosial Berpengaruh Terhadap <i>Tax Avoidance</i> .....	66
5.2.4	Kepemilikan Manajerial, Profitabilitas Dan Tanggung Jawab Sosial Berpengaruh Terhadap <i>Tax Avoidance</i> .....	67

#### **BAB IV KESIMPULAN DAN SARAN**

6.1	Kesimpulan .....	68
6.2	Saran .....	69

#### **DAFTAR PUSTAKA**

#### **LAMPIRAN**



## DAFTAR TABEL

<b>Tabel 1.1</b>	<b>Fenomena Pengaruh Kepemilikan Manajerial, Profitabilitas Dan Tanggung Jawab Sosial Terhadap <i>Tax Avoidance</i> Periode 2015-2019 .....</b>	<b>5</b>
<b>Tabel 2.1</b>	<b>Penelitian Terdahulu .....</b>	<b>27</b>
<b>Tabel 3.1</b>	<b>Tabel Pemilihan Sampel .....</b>	<b>35</b>
<b>Tabel 5.1</b>	<b>Anual Report.....</b>	<b>51</b>
<b>Tabel 5.2</b>	<b>Hasil Analisis Statistik Deskriptif .....</b>	<b>52</b>
<b>Tabel 5.3</b>	<b>Hasil Analisis Regresi Linear Berganda .....</b>	<b>54</b>
<b>Tabel 5.4</b>	<b>Hasil Uji Normalitas .....</b>	<b>56</b>
<b>Tabel 5.5</b>	<b>Uji Multikolinearitas .....</b>	<b>57</b>
<b>Tabel 5.6</b>	<b>Uji Heteroskedastisitas Melalui Uji Glejser .....</b>	<b>59</b>
<b>Tabel 5.7</b>	<b>Kriteria Keputusan <i>Durbin-Watson</i> .....</b>	<b>59</b>
<b>Tabel 5.8</b>	<b>Hasil Uji Autokorelasi .....</b>	<b>60</b>
<b>Tabel 5.9</b>	<b>Hasil Uji Hipotesis Secara Parsial (Uji t).....</b>	<b>61</b>
<b>Tabel 5.10</b>	<b>Hasil Uji Hipotesis Secara Simultan (Uji F).....</b>	<b>62</b>
<b>Tabel 5.11</b>	<b>Uji Koefisien Determinasi .....</b>	<b>63</b>

## DAFTAR GAMBAR

<b>Gambar 2.1 Kerangka Konseptual .....</b>	<b>30</b>
<b>Gambar 5.1 Hasil Uji Heteroskedastisitas Melalui Grafik Scatterplot .....</b>	<b>58</b>

## **DAFTAR LAMPIRAN**

**Lampiran 1: Daftar Sampel Perusahaan Sub Sektor Retail Trade Yang Listing Di Bursa Efek Indonesia (BEI)**

**Lampiran 2 : Data Output Kepemilikan Manajerial**

**Lampiran 3 : Data Output Profitabilitas**

**Lampiran 4 : Data Output Tanggung Jawab Sosial**

**Lampiran 5 : Data Output *Tax Avoidance***

**Lampiran 6 : Hasil Olahan SPSS**

**Lampiran 7 : Tabel *Durbin-Watson***

**Lampiran 8 : Tabel Uji t**

**Lampiran 9 : Tabel Uji F**

## DAFTAR PUSTAKA

- Abdul Halim,. 2017, Perpajakan Konsep dan Aplikasi, Semarang : Sinar Pagi
- Ade, Arthana, 2014, Pengantar Bisnis, Yogyakarta : Leutikaprio.
- Annuar, H. A., Salihu, 2014, Pajak Perusahaan, Jakarta : Erlangga
- Agnes, 2013, Pengaruh Kepemilikan Manajerial, Struktur Modal dan Ukuran Perusahaan Terhadap Nilai Perusahaan, Vol.2, Jakarta.
- Arif, Fitri Aulia, 2016. Pengaruh Ukuran Perusahaan, Leverage, Dan Likuiditas Terhadap Pengungkapan Corporate Social Responsibility Dengan Profitabilitas Sebagai Variabel Moderasi. Makassar : Universita Islam Negeri Alauddin Makassar.
- Aripin, Bustami, 2014, Pengaruh Kepemilikan Keluarga, Kepemilikan Institusional dan Kepemilikan Manajerial Terhadap Biaya Utang, Jakarta : UNI Syarif Hidayatullah.
- Arthana, 2014, Manajemen Keuangan Teori dan Aplikasi. Edisi 4. Yogyakarta: BPFE Yogyakarta
- Arifani, 2012, Akuntansi Manajemen Informasi Untuk Pengambilan Keputusan Strategi, Jakarta : Erlangga
- Bambang Riyanto, 2013, Dasar-Dasar Pembelanjaan Perusahaan, Yogyakarta : BPFE.
- Dyrenng, S.D., Hanlon, 2017, Pengukuran Tax Avoidance Menggunakan Cash ERT, Jakarta : Salemba Empat.
- Erly Suandy, 2016, Perancangan Pajak, Edisi 6, Jakarta : Salemba Empat.
- Harsanti, 2013, Pengantar Akuntansi Berdasarkan SAK ETAP dan IFRS, Yogyakarta : Andi Offes
- Irawan, P. 2013, Perencanaan Pajak, Jakarta Salemba Empat.
- I Dewa Ayu Ratih dan I Gusti Ayu Eka Damayanthi, 2016, Pembentukan dan Pedoman Pelaksanaan Kerja Komita Audit, Jakarta : Kencana
- Kasmir, 2015, Akuntansi Internasional, Jakarta : Raja Grafindo Persada

- Kabajeh, Nu'aimat, Dahmash 2012, Pengaruh Profitabilitas Terhadap Harga, Jakarta Erlangga
- Kraft, Delgado, 2014, Balanced Brand, Terj.Murdian, Jakarta : Bumi Aksara.
- Maraya dan Yendrawati, 2016, Pengaruh Corporate Governance Terhadap Tax Avoidance, Yogyakarta : UII.
- Maraya, Amila Dyan & Yendrawati, Reni. 2016. "Pengaruh Corporate Governance dan Corporate Social Responsibility Disclosure Terhadap Tax Avoidance : Studi Empiris Pada Perusahaan Tambang dan CPO". *Jurnal Akuntansi & Auditing Indonesia* Vol. 20 No. 2. Desember 2016.
- Muzakki, 2015, Perencanaan Akuntansi Keuangan, Jakarta : Erlangga
- Ni Komang Ayu Purnamasari, 2016, Corporate Tax Management Observation dan Research of Taxation (Ortax), Jakarta : Bumi Aksara.
- Pohan, Khairul Anwar, 2013, Manajemen Perpajakan Strategi Perencanaan Bisnis, Jakarta : Gramedia.
- Riha D.P., Ade Yustian. 2015. Pengaruh Struktur *Good Corporate Governance* Terhadap Pengungkapan *Corporate Social Responsibility* Pada Perusahaan Keuangan Yang Terdaftar Di Bursa Efek Indonesia. *Jurnal Telaah dan Riset Akuntansi* Vol. 4, No. 1.
- Sugiyono, 2015, Metode Penelitian Kuantitatif, Jakarta Bumi Aksara.
- Sudarmadji dan Sularto, 2017, Penerapan Good Corporate Governance Mengesampingkan Hak-Hak Istimewa Demi Kelangsungan Usaha, Jakarta : Kencana
- Syamsudin, 2013, Manajemen Keuangan, Jakarta : Raja Grafindo Persada
- Surbakti, 2015, Hukum Tentang Pelanggaran Pajak, Jakarta : Erlangga
- Thomas Sumarsan, 2013, Perpajakan Indonesia, Edisi 5 Jakarta : Bumi Aksara
- Whidya Utami Christina, 2015, Manajemen Ritel, Jakarta: Salemba Empat
- Yustian, dan Riha, 2015, Pengaruh Struktur Good Corporate Governance Terhadap Pengungkapan Corporate Social Responsibility, Bogor : FTI
- Situs Website Bursa Efek Indonesia <https://www.idx.co.id>

**LAMPIRAN 1:****Daftar Sampel Perusahaan Sub Sektor Retail Trade Yang Listing Di Bursa  
Efek Indonesia (BEI)**

No	Kode	Perusahaan
1	ACES	Ace Hardware Indonesia Tbk
2	AMRT	Sumber Alfaria Trijaya Tbk
3	CSAP	Catur Sentosa Adiprana Tbk
4	DAYA	Duta Intidaya Tbk
5	DIVA	Distribusi Voucher Nusantara Tbk
6	ECII	Electronic City Indonesia Tbk
7	ERAA	Erajaya Swasembada Tbk
8	GLOB	Global Teleshop Tbk
9	HERO	Hero Supermarket Tbk
10	KIOS	Kioson Komersial Indonesia Tbk
11	KOIN	Kokoh Inti Arebama Tbk
12	LPPF	Matahari Department Store Tbk
13	MAPI	Mitra Adiperkasa Tbk
14	MCAS	M Cash Integrasi Tbk
15	MIDI	Midi Utama Indonesia Tbk
16	MKNT	Mitra Komunikasi Nusantara Tbk
17	MPPA	Matahari Putra Prima Tbk
18	NFCX	NFC Indonesia Tbk
19	RALS	Ramayana Lestari Sentosa Tbk
20	RANC	Supra Boga Lestari Tbk
21	RIMO	Rimo International Lestari Tbk
22	SKYB	Skybee Tbk
23	SONA	Sona Topas Tourism Industry Tbk
24	TELE	Tiphone Mobile Indonesia Tbk
25	TRIO	Trikonsel Oke Tbk

Sumber: <https://www.idx.co.id/>, data diolah oleh peneliti 2021

**LAMPIRAN 2:****Data Output Kepemilikan Manajerial**

No	Perusahaan	Tahun				
		2015	2016	2017	2018	2019
1	Ace Hardware Indonesia Tbk	0.004	0.475	0.001	0.001	0.619
2	Sumber Alfaria Trijaya Tbk	0.000	0.004	0.179	0.071	0.004
3	Catur Sentosa Adiprana Tbk	0.373	0.000	0.436	0.001	0.373
4	Duta Intidaya Tbk	0.016	0.000	0.004	0.115	0.017
5	Distribusi Voucher Nusantara Tbk	0.267	0.373	0.000	0.441	0.267
6	Electronic City Indonesia Tbk	0.096	0.016	0.000	0.004	0.894
7	Erajaya Swasembada Tbk	0.057	0.233	0.373	0.000	0.059
8	Global Teleshop Tbk	0.000	0.096	0.016	0.000	0.000
9	Hero Supermarket Tbk	0.001	0.057	0.241	0.373	0.011
10	Kioson Komersial Indonesia Tbk	0.030	0.000	0.894	0.017	0.001
11	Kokoh Inti Arebama Tbk	0.000	0.009	0.057	0.267	0.000
12	Matahari Department Store Tbk	0.016	0.030	0.000	0.894	0.017
13	Mitra Adiperkasa Tbk	0.002	0.000	0.011	0.059	0.002
14	M Cash Integrasi Tbk	0.001	0.016	0.016	0.000	0.001
15	Midi Utama Indonesia Tbk	0.001	0.002	0.000	0.011	0.083
16	Mitra Komunikasi Nusantara Tbk	0.231	0.001	0.016	0.016	0.300
17	Matahari Putra Prima Tbk	0.001	0.001	0.002	0.000	0.007
18	NFC Indonesia Tbk	0.345	0.231	0.001	0.017	0.080
19	Ramayana Lestari Sentosa Tbk	0.116	0.002	0.001	0.002	0.290
20	Supra Boga Lestari Tbk	0.032	0.619	0.231	0.001	0.033
21	Rimo International Lestari Tbk	0.810	0.116	0.003	0.083	0.810
22	Skybee Tbk	0.001	0.032	0.080	0.300	0.000
23	Sona Topas Tourism Industry Tbk	0.012	0.810	0.221	0.007	0.063
24	Tiphone Mobile Indonesia Tbk	0.001	0.001	0.032	0.080	0.000
25	Trikonsel Oke Tbk	0.179	0.086	0.810	0.345	0.345

Sumber: <https://www.idx.co.id/>, data diolah oleh peneliti 2021

**LAMPIRAN 3:****Data Output Profitabilitas**

No	Perusahaan	Tahun				
		2015	2016	2017	2018	2019
1	Ace Hardware Indonesia Tbk	0.25	0.05	0.01	0.06	0.15
2	Sumber Alfaria Trijaya Tbk	0.24	0.04	0.15	0.06	0.13
3	Catur Sentosa Adiprana Tbk	0.2	0.17	0.22	0.03	0.14
4	Duta Intidaya Tbk	0.15	0.1	0.16	0.02	0.01
5	Distribusi Voucher Nusantara Tbk	0.13	0.09	0.02	0.01	0.13
6	Electronic City Indonesia Tbk	0.14	0.14	0.02	0.01	0.2
7	Erajaya Swasembada Tbk	0.09	0.08	0.02	0.27	0.12
8	Global Teleshop Tbk	0.06	0.03	0.22	0.31	0.12
9	Hero Supermarket Tbk	0.02	0.02	0.1	0.26	0.14
10	Kioson Komersial Indonesia Tbk	0.13	0.02	0.09	0.01	0.53
11	Kokoh Inti Arebama Tbk	0.15	0.02	0.06	0.02	0.48
12	Matahari Department Store Tbk	0.11	0.34	0.03	0.02	0.37
13	Mitra Adiperkasa Tbk	0.28	0.06	0.04	0.14	0.06
14	M Cash Integrasi Tbk	0.28	0.04	0.11	0.09	0.11
15	Midi Utama Indonesia Tbk	0.07	0.08	0.08	0.09	0.13
16	Mitra Komunikasi Nusantara Tbk	0.19	0.08	0.09	0.01	0.15
17	Matahari Putra Prima Tbk	0.19	0.11	0.13	0.01	0.09
18	NFC Indonesia Tbk	0.16	0.08	0.12	0	0.1
19	Ramayana Lestari Sentosa Tbk	0.19	0.06	0.08	0.09	0.23
20	Supra Boga Lestari Tbk	0.06	0.04	0.1	0.13	0.22
21	Rimo International Lestari Tbk	0.04	0.03	0.08	0.18	0.2
22	Skybee Tbk	0.01	0.03	0.03	0.86	0.34
23	Sona Topas Tourism Industry Tbk	0.04	0.02	0.08	0.03	0.29
24	Tiphone Mobile Indonesia Tbk	0.04	0.01	0.07	0.01	0.57
25	Trikonsel Oke Tbk	0.06	0.06	0	0.08	0.05

Sumber: <https://www.idx.co.id/>, data diolah oleh peneliti 2021



**LAMPIRAN 4:****Data Output Tanggung Jawab Sosial**

No	Perusahaan	Tahun				
		2015	2016	2017	2018	2019
1	Ace Hardware Indonesia Tbk	0.21	0.24	0.23	0.16	0.23
2	Sumber Alfaria Trijaya Tbk	0.21	0.24	0.31	0.16	0.23
3	Catur Sentosa Adiprana Tbk	0.21	0.29	0.31	0.16	0.19
4	Duta Intidaya Tbk	0.3	0.29	0.31	0.24	0.19
5	Distribusi Voucher Nusantara Tbk	0.3	0.29	0.44	0.24	0.19
6	Electronic City Indonesia Tbk	0.3	0.09	0.44	0.24	0.16
7	Erajaya Swasembada Tbk	0.13	0.09	0.44	0.16	0.16
8	Global Teleshop Tbk	0.13	0.09	0.13	0.16	0.16
9	Hero Supermarket Tbk	0.13	0.21	0.13	0.16	0.21
10	Kioson Komersial Indonesia Tbk	0.23	0.21	0.13	0.19	0.21
11	Kokoh Inti Arebama Tbk	0.23	0.21	0.24	0.19	0.21
12	Matahari Department Store Tbk	0.23	0.11	0.24	0.19	0.16
13	Mitra Adiperkasa Tbk	0.27	0.11	0.24	0.17	0.16
14	M Cash Integrasi Tbk	0.27	0.11	0.17	0.17	0.16
15	Midi Utama Indonesia Tbk	0.27	0.1	0.17	0.17	0.14
16	Mitra Komunikasi Nusantara Tbk	0.36	0.1	0.17	0.11	0.14
17	Matahari Putra Prima Tbk	0.36	0.1	0.2	0.11	0.14
18	NFC Indonesia Tbk	0.36	0.14	0.2	0.11	0.13
19	Ramayana Lestari Sentosa Tbk	0.19	0.14	0.2	0.21	0.13
20	Supra Boga Lestari Tbk	0.19	0.14	0.23	0.21	0.13
21	Rimo International Lestari Tbk	0.19	0.17	0.23	0.21	0.1
22	Skybee Tbk	0.21	0.17	0.23	0.13	0.1
23	Sona Topas Tourism Industry Tbk	0.21	0.17	0.14	0.13	0.1
24	Tiphone Mobile Indonesia Tbk	0.21	0.23	0.14	0.13	0.11
25	Trikonsel Oke Tbk	0.24	0.23	0.14	0.2	0.11

Sumber: <https://www.idx.co.id/>, data diolah oleh peneliti 2021

**LAMPIRAN 5:****Data Output Tax Avoidance**

No	Perusahaan	Tahun				
		2015	2016	2017	2018	2019
1	Ace Hardware Indonesia Tbk	0.32	0.28	0.24	0.21	0.19
2	Sumber Alfaria Trijaya Tbk	0.28	0.26	0.23	0.24	0.17
3	Catur Sentosa Adiprana Tbk	0.22	0.24	0.26	0.26	0.27
4	Duta Intidaya Tbk	0.22	0.26	0.32	0.22	0.24
5	Distribusi Voucher Nusantara Tbk	0.26	0.22	0.25	0.26	0.26
6	Electronic City Indonesia Tbk	0.3	0.28	0.39	0.24	0.28
7	Erajaya Swasembada Tbk	0.24	0.23	0.23	0.24	0.25
8	Global Teleshop Tbk	0.23	0.19	0.22	0.24	0.28
9	Hero Supermarket Tbk	0.06	0.24	0.28	0.26	0.56
10	Kioson Komersial Indonesia Tbk	0.25	0.25	0.18	0.24	0.27
11	Kokoh Inti Arebama Tbk	0.35	0.22	0.25	0.21	0.2
12	Matahari Department Store Tbk	0.28	0.47	0.23	0.26	0.24
13	Mitra Adiperkasa Tbk	0.32	0.13	0.28	0.27	0.28
14	M Cash Integrasi Tbk	0.24	0.25	0.27	0.26	0.24
15	Midi Utama Indonesia Tbk	0.24	0.18	0.22	0.27	0.3
16	Mitra Komunikasi Nusantara Tbk	0.22	0.12	0.24	0.23	0.28
17	Matahari Putra Prima Tbk	0.28	0.21	0.25	0.18	0.25
18	NFC Indonesia Tbk	0.33	0.26	0.31	0.08	0.23
19	Ramayana Lestari Sentosa Tbk	0.25	0.25	0.22	0.27	0.24
20	Supra Boga Lestari Tbk	0.24	0.2	0.2	0.25	0.26
21	Rimo International Lestari Tbk	0.23	0.26	0.35	0.23	0.25
22	Skybee Tbk	0.29	0.23	0.09	0.27	0.26
23	Sona Topas Tourism Industry Tbk	0.24	0.14	0.25	0.32	0.22
24	Tiphone Mobile Indonesia Tbk	0.25	0.23	0.18	0.28	0.26
25	Trikonsel Oke Tbk	0.24	0.25	0.1	0.24	0.27

Sumber: <https://www.idx.co.id/>, data diolah oleh peneliti 2021

## LAMPIRAN 6:

### Hasil Olahan SPSS

#### Uji Statistik Deskriptif

##### Descriptive Statistics

	N	Minimum	Maximum	Mean	Std. Deviation
Kepemilikan Manajerial	125	.00	.89	.1345	.22347
Profitabilitas	125	.00	.86	.1204	.12459
Tanggung Jawab Sosial	125	.09	.44	.1942	.07279
Tax Avoidance	125	.06	.56	.2468	.06037
Valid N (listwise)	125				

#### Uji Regresi Linier Berganda

##### Coefficients<sup>a</sup>

Model	Unstandardized Coefficients		Standardized Coefficients	t	Sig.
	B	Std. Error	Beta		
1 (Constant)	.201	.016		12.322	.000
Kepemilikan Manajerial	.038	.023	.140	3.636	.004
Profitabilitas	.110	.041	.227	2.657	.009
Tanggung Jawab Sosial	.194	.071	.233	2.727	.007

a. Dependent Variable: Tax Avoidance

Uji Normalitas (*Kolmogorov-Smirnov*)

**One-Sample Kolmogorov-Smirnov Test**

		Unstandardized Residual
N		125
Normal Parameters <sup>a,b</sup>	Mean	.0000000
	Std. Deviation	.05661668
Most Extreme Differences	Absolute	.106
	Positive	.096
	Negative	-.106
Test Statistic		.106
Asymp. Sig. (2-tailed)		.732 <sup>c</sup>

a. Test distribution is Normal.

b. Calculated from data.

c. Lilliefors Significance Correction.

Uji Multikolinieritas

**Coefficients<sup>a</sup>**

Model		Collinearity Statistics	
		Tolerance	VIF
1	Kepemilikan Manajerial	.998	1.002
	Profitabilitas	.992	1.008
	Tanggung Jawab Sosial	.992	1.008

a. Dependent Variable: Tax Avoidance

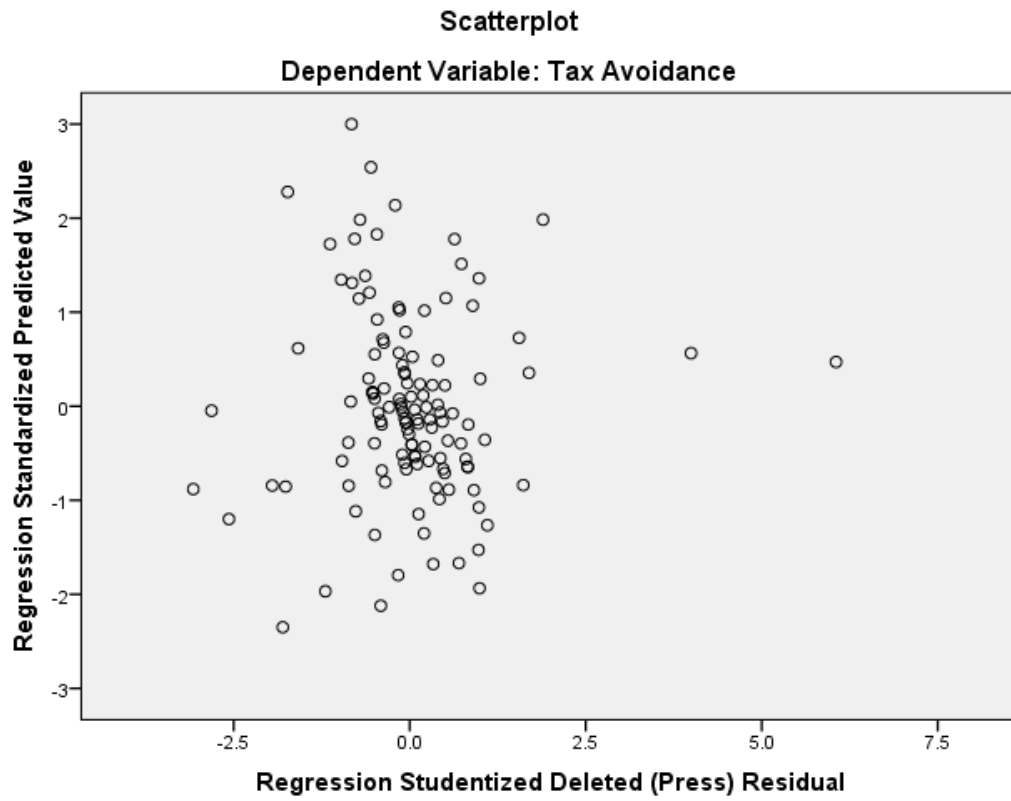
Uji Heterokedastisitas (Uji *Gleyser*)

**Coefficients<sup>a</sup>**

Model		Unstandardized Coefficients		Standardized Coefficients	t	Sig.
		B	Std. Error	Beta		
1	(Constant)	.037	.012		3.003	.073
	Kepemilikan Manajerial	.002	.017	.009	.098	.922
	Profitabilitas	.016	.031	.046	.501	.617
	Tanggung Jawab Sosial	-.011	.054	-.018	-.199	.842

a. Dependent Variable: ABS\_RES

Uji Heterokedastisitas (Grafik *Scatterplot*)



Uji Autokorelasi

**Model Summary<sup>b</sup>**

Model	R	R Square	Adjusted R Square	Std. Error of the Estimate	Durbin-Watson
1	.747 <sup>a</sup>	.820	.799	.05731	2.110

a. Predictors: (Constant), Tanggung Jawab Sosial, Kepemilikan Manajerial, Profitabilitas

b. Dependent Variable: Tax Avoidance

Uji t

**Coefficients<sup>a</sup>**

Model	Unstandardized Coefficients		Standardized Coefficients	t	Sig.
	B	Std. Error	Beta		
1 (Constant)	.201	.016		12.322	.000
Kepemilikan Manajerial	.038	.023	.140	3.636	.004
Profitabilitas	.110	.041	.227	2.657	.009
Tanggung Jawab Sosial	.194	.071	.233	2.727	.007

a. Dependent Variable: Tax Avoidance

Uji F

**ANOVA<sup>a</sup>**

Model		Sum of Squares	df	Mean Square	F	Sig.
1	Regression	.054	3	.018	115.525	.000 <sup>b</sup>
	Residual	.397	121	.003		
	Total	.452	124			

a. Dependent Variable: Tax Avoidance

b. Predictors: (Constant), Tanggung Jawab Sosial, Kepemilikan Manajerial, Profitabilitas

Uji Koefisien Determinasi

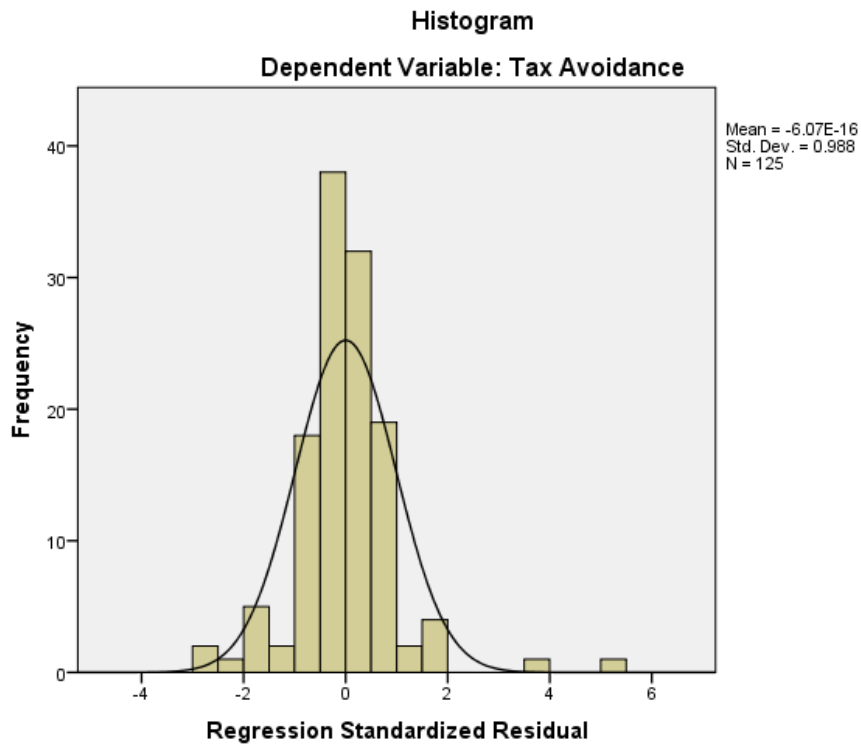
**Model Summary<sup>b</sup>**

Model	R	R Square	Adjusted R Square	Std. Error of the Estimate	Durbin-Watson
1	.747 <sup>a</sup>	.820	.799	.05731	2.110

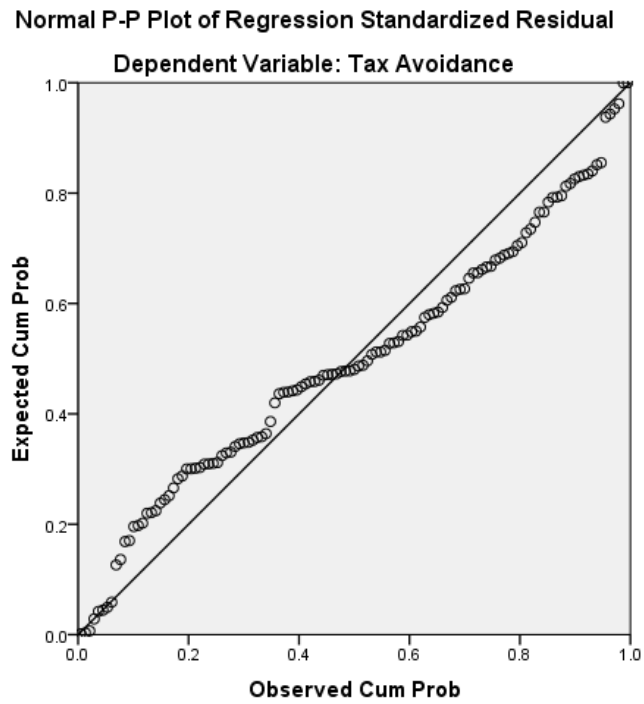
a. Predictors: (Constant), Tanggung Jawab Sosial, Kepemilikan Manajerial, Profitabilitas

b. Dependent Variable: Tax Avoidance

### Grafik Histogram



### Grafik Normal P-Plot



**LAMPIRAN 7:**

**Tabel Durbin-Watson**

n	k=1		k=2		k=3		k=4		k=5	
	dL	dU	dL	dU	dL	dU	dL	dU	dL	dU
101	1.6558	1.6958	1.6357	1.7163	1.6153	1.7374	1.5946	1.7589	1.5736	1.7809
102	1.6576	1.6971	1.6376	1.7175	1.6174	1.7383	1.5969	1.7596	1.5762	1.7813
103	1.6593	1.6985	1.6396	1.7186	1.6196	1.7392	1.5993	1.7603	1.5788	1.7818
104	1.6610	1.6998	1.6415	1.7198	1.6217	1.7402	1.6016	1.7610	1.5813	1.7823
105	1.6627	1.7011	1.6433	1.7209	1.6237	1.7411	1.6038	1.7617	1.5837	1.7827
106	1.6644	1.7024	1.6452	1.7220	1.6258	1.7420	1.6061	1.7624	1.5861	1.7832
107	1.6660	1.7037	1.6470	1.7231	1.6277	1.7428	1.6083	1.7631	1.5885	1.7837
108	1.6676	1.7050	1.6488	1.7241	1.6297	1.7437	1.6104	1.7637	1.5909	1.7841
109	1.6692	1.7062	1.6505	1.7252	1.6317	1.7446	1.6125	1.7644	1.5932	1.7846
110	1.6708	1.7074	1.6523	1.7262	1.6336	1.7455	1.6146	1.7651	1.5955	1.7851
111	1.6723	1.7086	1.6540	1.7273	1.6355	1.7463	1.6167	1.7657	1.5977	1.7855
112	1.6738	1.7098	1.6557	1.7283	1.6373	1.7472	1.6187	1.7664	1.5999	1.7860
113	1.6753	1.7110	1.6574	1.7293	1.6391	1.7480	1.6207	1.7670	1.6021	1.7864
114	1.6768	1.7122	1.6590	1.7303	1.6410	1.7488	1.6227	1.7677	1.6042	1.7869
115	1.6783	1.7133	1.6606	1.7313	1.6427	1.7496	1.6246	1.7683	1.6063	1.7874
116	1.6797	1.7145	1.6622	1.7323	1.6445	1.7504	1.6265	1.7690	1.6084	1.7878
117	1.6812	1.7156	1.6638	1.7332	1.6462	1.7512	1.6284	1.7696	1.6105	1.7883
118	1.6826	1.7167	1.6653	1.7342	1.6479	1.7520	1.6303	1.7702	1.6125	1.7887
119	1.6839	1.7178	1.6669	1.7352	1.6496	1.7528	1.6321	1.7709	1.6145	1.7892
120	1.6853	1.7189	1.6684	1.7361	1.6513	1.7536	1.6339	1.7715	1.6164	1.7896
121	1.6867	1.7200	1.6699	1.7370	1.6529	1.7544	1.6357	1.7721	1.6184	1.7901
122	1.6880	1.7210	1.6714	1.7379	1.6545	1.7552	1.6375	1.7727	1.6203	1.7905
123	1.6893	1.7221	1.6728	1.7388	1.6561	1.7559	1.6392	1.7733	1.6222	1.7910
124	1.6906	1.7231	1.6743	1.7397	1.6577	1.7567	1.6409	1.7739	1.6240	1.7914
125	1.6919	1.7241	1.6757	1.7406	<b>1.6592</b>	<b>1.7574</b>	1.6426	1.7745	1.6258	1.7919
126	1.6932	1.7252	1.6771	1.7415	1.6608	1.7582	1.6443	1.7751	1.6276	1.7923
127	1.6944	1.7261	1.6785	1.7424	1.6623	1.7589	1.6460	1.7757	1.6294	1.7928
128	1.6957	1.7271	1.6798	1.7432	1.6638	1.7596	1.6476	1.7763	1.6312	1.7932
129	1.6969	1.7281	1.6812	1.7441	1.6653	1.7603	1.6492	1.7769	1.6329	1.7937
130	1.6981	1.7291	1.6825	1.7449	1.6667	1.7610	1.6508	1.7774	1.6346	1.7941

Keterangan:

dl = Batas Bawah

du = Batas Atas

N (sampel) =125

K (jumlah variabel bebas) = 3



**LAMPIRAN 8:**

**Tabel T**

Pr	0.25	0.10	0.05	0.025	0.01	0.005	0.001
df	0.50	0.20	0.10	0.050	0.02	0.010	0.002
101	0.67693	1.28999	1.66008	1.98373	2.36384	2.62539	3.17289
102	0.67690	1.28991	1.65993	1.98350	2.36346	2.62489	3.17206
103	0.67688	1.28982	1.65978	1.98326	2.36310	2.62441	3.17125
104	0.67686	1.28974	1.65964	1.98304	2.36274	2.62393	3.17045
105	0.67683	1.28967	1.65950	1.98282	2.36239	2.62347	3.16967
106	0.67681	1.28959	1.65936	1.98260	2.36204	2.62301	3.16890
107	0.67679	1.28951	1.65922	1.98238	2.36170	2.62256	3.16815
108	0.67677	1.28944	1.65909	1.98217	2.36137	2.62212	3.16741
109	0.67675	1.28937	1.65895	1.98197	2.36105	2.62169	3.16669
110	0.67673	1.28930	1.65882	1.98177	2.36073	2.62126	3.16598
111	0.67671	1.28922	1.65870	1.98157	2.36041	2.62085	3.16528
112	0.67669	1.28916	1.65857	1.98137	2.36010	2.62044	3.16460
113	0.67667	1.28909	1.65845	1.98118	2.35980	2.62004	3.16392
114	0.67665	1.28902	1.65833	1.98099	2.35950	2.61964	3.16326
115	0.67663	1.28896	1.65821	1.98081	2.35921	2.61926	3.16262
116	0.67661	1.28889	1.65810	1.98063	2.35892	2.61888	3.16198
117	0.67659	1.28883	1.65798	1.98045	2.35864	2.61850	3.16135
118	0.67657	1.28877	1.65787	1.98027	2.35837	2.61814	3.16074
119	0.67656	1.28871	1.65776	1.98010	2.35809	2.61778	3.16013
120	0.67654	1.28865	1.65765	1.97993	2.35782	2.61742	3.15954
121	0.67652	1.28859	1.65754	1.97976	2.35756	2.61707	3.15895
122	0.67651	1.28853	1.65744	<b>1.97960</b>	2.35730	2.61673	3.15838
123	0.67649	1.28847	1.65734	1.97944	2.35705	2.61639	3.15781
124	0.67647	1.28842	1.65723	1.97928	2.35680	2.61606	3.15726
125	0.67646	1.28836	1.65714	1.97912	2.35655	2.61573	3.15671
126	0.67644	1.28831	1.65704	1.97897	2.35631	2.61541	3.15617
127	0.67643	1.28825	1.65694	1.97882	2.35607	2.61510	3.15565
128	0.67641	1.28820	1.65685	1.97867	2.35583	2.61478	3.15512
129	0.67640	1.28815	1.65675	1.97852	2.35560	2.61448	3.15461
130	0.67638	1.28810	1.65666	1.97838	2.35537	2.61418	3.15411

Keterangan:

N (sampel) =125

K (jumlah variabel bebas) = 3

Maka;  $125 - 3 = 122$

**LAMPIRAN 9:**

**Tabel F**

df untuk penyebut (N2)	df untuk pembilang (N1)														
	1	2	3	4	5	6	7	8	9	10	11	12	13	14	15
101	3.94	3.09	2.69	2.46	2.30	2.19	2.10	2.03	1.97	1.93	1.88	1.85	1.82	1.79	1.77
102	3.93	3.09	2.69	2.46	2.30	2.19	2.10	2.03	1.97	1.92	1.88	1.85	1.82	1.79	1.77
103	3.93	3.08	2.69	2.46	2.30	2.19	2.10	2.03	1.97	1.92	1.88	1.85	1.82	1.79	1.76
104	3.93	3.08	2.69	2.46	2.30	2.19	2.10	2.03	1.97	1.92	1.88	1.85	1.82	1.79	1.76
105	3.93	3.08	2.69	2.46	2.30	2.19	2.10	2.03	1.97	1.92	1.88	1.85	1.81	1.79	1.76
106	3.93	3.08	2.69	2.46	2.30	2.19	2.10	2.03	1.97	1.92	1.88	1.84	1.81	1.79	1.76
107	3.93	3.08	2.69	2.46	2.30	2.18	2.10	2.03	1.97	1.92	1.88	1.84	1.81	1.79	1.76
108	3.93	3.08	2.69	2.46	2.30	2.18	2.10	2.03	1.97	1.92	1.88	1.84	1.81	1.78	1.76
109	3.93	3.08	2.69	2.45	2.30	2.18	2.09	2.02	1.97	1.92	1.88	1.84	1.81	1.78	1.76
110	3.93	3.08	2.69	2.45	2.30	2.18	2.09	2.02	1.97	1.92	1.88	1.84	1.81	1.78	1.76
111	3.93	3.08	2.69	2.45	2.30	2.18	2.09	2.02	1.97	1.92	1.88	1.84	1.81	1.78	1.76
112	3.93	3.08	2.69	2.45	2.30	2.18	2.09	2.02	1.96	1.92	1.88	1.84	1.81	1.78	1.76
113	3.93	3.08	2.68	2.45	2.29	2.18	2.09	2.02	1.96	1.92	1.87	1.84	1.81	1.78	1.76
114	3.92	3.08	2.68	2.45	2.29	2.18	2.09	2.02	1.96	1.91	1.87	1.84	1.81	1.78	1.75
115	3.92	3.08	2.68	2.45	2.29	2.18	2.09	2.02	1.96	1.91	1.87	1.84	1.81	1.78	1.75
116	3.92	3.07	2.68	2.45	2.29	2.18	2.09	2.02	1.96	1.91	1.87	1.84	1.81	1.78	1.75
117	3.92	3.07	2.68	2.45	2.29	2.18	2.09	2.02	1.96	1.91	1.87	1.84	1.80	1.78	1.75
118	3.92	3.07	2.68	2.45	2.29	2.18	2.09	2.02	1.96	1.91	1.87	1.84	1.80	1.78	1.75
119	3.92	3.07	2.68	2.45	2.29	2.18	2.09	2.02	1.96	1.91	1.87	1.83	1.80	1.78	1.75
120	3.92	3.07	2.68	2.45	2.29	2.18	2.09	2.02	1.96	1.91	1.87	1.83	1.80	1.78	1.75
121	3.92	3.07	2.68	2.45	2.29	2.17	2.09	2.02	1.96	1.91	1.87	1.83	1.80	1.77	1.75
122	3.92	3.07	<b>2.68</b>	2.45	2.29	2.17	2.09	2.02	1.96	1.91	1.87	1.83	1.80	1.77	1.75
123	3.92	3.07	2.68	2.45	2.29	2.17	2.08	2.01	1.96	1.91	1.87	1.83	1.80	1.77	1.75
124	3.92	3.07	2.68	2.44	2.29	2.17	2.08	2.01	1.96	1.91	1.87	1.83	1.80	1.77	1.75
125	3.92	3.07	2.68	2.44	2.29	2.17	2.08	2.01	1.96	1.91	1.87	1.83	1.80	1.77	1.75
126	3.92	3.07	2.68	2.44	2.29	2.17	2.08	2.01	1.95	1.91	1.87	1.83	1.80	1.77	1.75
127	3.92	3.07	2.68	2.44	2.29	2.17	2.08	2.01	1.95	1.91	1.86	1.83	1.80	1.77	1.75
128	3.92	3.07	2.68	2.44	2.29	2.17	2.08	2.01	1.95	1.91	1.86	1.83	1.80	1.77	1.75
129	3.91	3.07	2.67	2.44	2.28	2.17	2.08	2.01	1.95	1.90	1.86	1.83	1.80	1.77	1.74
130	3.91	3.07	2.67	2.44	2.28	2.17	2.08	2.01	1.95	1.90	1.86	1.83	1.80	1.77	1.74

Keterangan:

N (sampel) =125

K (jumlah variabel bebas) = 3

Maka;  $125 - 3 = 122$

## UNDANGAN SIDANG MEJA HIJAU



# UNIVERSITAS ISLAM SUMATERA UTARA FAKULTAS EKONOMI PROGRAM STUDI AKUNTANSI

Bila membalas surat ini, harap menyebutkan Tanggal dan Nomor Surat kami

Jl. Sisingamangaraja Teladan Medan - Telp./Fax. (061) 7869880

### PEMBERITAHUAN UJIAN SKRIPSI

Nomor : *2486* /I/B.15/ VI / 2021

Lampiran : Empat Set

Hal : Ujian Skripsi

Kepada Yth : Saudara/i, **Widyawati, 17.313049/ 71170313049**

Mahasiswa/I Fakultas Ekonomi UISU

Medan

Assalamu'alaikum wr. Wb

Dengan hormat, bersama ini kami sampaikan bahwa ujian skripsi sarjana lengkap saudara/I jurusan Akuntansi akan dilaksanakan pada :

Hari/Tanggal : **Jum'at, 25 Juni 2021**

Pukul : **09.00 Wib s/ d Selesai**

Tempat : **Ruang Judicium FE**

Pakaian : **Pria : Pakaian lengkap ( Jas + Dasi + Peci )**

**Wanita : Busana Musli mah**

Judul Skripsi : **Pengaruh Kepemilikan Manajerial, Profitabilitas Dan Tanggung Jawab Sosial Terhadap Tax Avoidance Pada Perusahaan Subsektor Retail Trade Yang Listing di BEL.**

Dosen Penguji: **1. Dr. Nur M. Ridha Tarigan., S.E., M.M. (Ketua Sidang)**

**2. Sri Rahayu., S.E., M.Si. (Pembimbing I)**

**3. Heny Triastuti KN., S.E., M.Si. (Pembimbing II)**

Dosen Saksi : **Zufrizal Harahap., S.E., A.k., M.B.A., MAFIS**

Wassalamu'alaikum wr. wb

**12 Dzulqaidah 1442 H**  
**23 Juni 2021 M**

Wakil Dekan I

**Dr. Nur M. Ridha Tarigan., S.E., M.M**

Ketua Prodi Akuntansi

**Heny Triastuti KN., S.E., M.Si**

Tembusan:

1. Dekan FE UISU sebagai laporan
2. Prodi
3. Mahasiswa yang bersangkutan
4. File

## PERNYATAAN TIDAK PLAGIAT

### PERNYATAAN MENGENAI PLAGIARISME

Saya yang bertanda tangan di bawah ini :

Nama : Widyawati  
NPM : 71170313049  
Fakultas/Jurusan : Ekonomi Akuntansi  
Program : SI Akuntansi  
Universitas : Universitas Islam Sumatera Utara  
Judul Skripsi : Pengaruh Kepemilikan Manajerial, Profitabilitas dan Tanggung jawab Sosial Terhadap *Tax Avoidance* Pada Perusahaan Sub Sektor *Retail Trade* yang Listing di BEI.

Dengan ini menyatakan bahwa yang tertuliskan dalam skripsi ini benar-benar hasilsaya Sendiri dan bukan karya orang lain, melainkan menjadi bahan acuan serta bahan pertimbangan, demi penyempurnaan skripsi ini. Apabila penulisan skripsi ini terbukti merupakan plagiat dan hasil karya penulis ini lain, maka saya sanggup menerima hukuman atau sanksi apapun, sesuai dengan peraturan yang berlaku.

Demikian surat pernyataan ini saya buat sebagai bentuk pertanggung jawaban tanpa paksaan atau tekanan dari pihak manapun.


Medan, Juni 2021

Yang membuat pernyataan

  
  
**WIDYAWATI**

NPM : 71170313049

## SK PENGANGKATAN DOSEN PEMBIMBING

**UNIVERSITAS ISLAM SUMATERA UTARA**  
**FAKULTAS EKONOMI**  
Kampus Jalan Sisingamangaraja - Teladan Medan - 20217  
Telp. (061) 7869880 - Fax. (061) 7869880

**SURAT KEPUTUSAN DEKAN FAKULTAS EKONOMI**  
**UNIVERSITAS ISLAM SUMATERA UTARA**  
Nomor *7770* Tahun 2020  
Tentang  
**PENGANGKATAN DOSEN PEMBIMBING SKRIPSI**

بِسْمِ اللّٰهِ الرَّحْمٰنِ الرَّحِیْمِ

**Dekan Fakultas Ekonomi Universitas Islam Sumatera Utara, setelah :**

**Menimbang :**

1. Bahwa penyusunan skripsi merupakan salah satu persyaratan untuk menyelesaikan studi di Fakultas Ekonomi UISU Medan.
2. Bahwa demi kelancaran penyusunan skripsi tersebut perlu ditetapkan Dosen Pembimbing Skripsi.
3. Bahwa demi legalitas dimaksud pada butir 2, maka perlu diterbitkan Surat Keputusan.

**Mengingat :**

1. Undang-Undang No.20 Tahun 2003 tentang Sistem Pendidikan Nasional.
2. Undang-Undang Nomor : 12 Tahun 2012 tentang Pendidikan Tinggi.
3. Peraturan Pemerintah RI Nomor : 19 Tahun 2005 tentang Standar Nasional Pendidikan.
4. Peraturan Pemerintah RI Nomor : 49 Tahun 2014 tentang Standar Nasional Pendidikan Tinggi.
5. Peraturan pemerintah RI Nomor : 4 Tahun 2014 tentang Penyelenggaraan Pendidikan Tinggi dan Pengelolaan Perguruan Tinggi.
6. Kemendiknas Nomor: 045/U/2000 tentang Kurikulum Inti Pendidikan Tinggi.
7. Keputusan Mendiknas RI Nomor : 232/U/2000 tentang Pedoman Penyusunan Kurikulum Nasional Pendidikan.
8. Surat Keputusan Dirjen Dikti Nomor : 163/DIKTI/Kep/2007, tentang penataan dan kodefikasi program studi pada PerguruanTinggi.
9. Statuta Universitas Islam Sumatera Utara Tahun 2003.
10. Surat Keputusan Rektor UISU Nomor : 355 Tahun 2019 Tentang Pengangkatan Dekan Fakultas Ekonomi ( Dr.Safrida, S.E.,M.Si ) Masa Bakti 2019 – 2023.
11. SK BAN PT.Nomor:3194/SK/BAN-PT/Akred/S/XII/2016 Tentang menyatakan bahwa Program Studi Sarjana Akuntansi, UISU Medan terakreditasi dengan peringkat Akreditasi B.

**Memperhatikans :** Surat Usulan dari Ketua Jurusan/Program Studi **Akuntansi** tentang Dosen Pembimbing Skripsi atas nama mahasiswa yang bernama: **Widyawati** , Stb/NPM : **17. 313049 / 71170313049**, Jurusan / Program Studi : **Akuntansi**, Judul Skripsi : **Pengaruh Kepemilikan Manajerial, Profitabilitas Dan Tanggung Jawab Sosial Terhadap Tax Avoidance Pada Perusahaan Sub Sektor Retail Yang Listing Di Bursa Efek Indonesia**

**Memutuskan :**

**Menetapkan** :

**Pertama** : Mengangkat Dosen Pembimbing Skripsi mahasiswa tersebut terdiri dari :

- **Sri Rahayu, S.E.,M.Si** sebagai Dosen Pembimbing I *Sri Rahayu*
- **Heny Triastuti KN, S.E.,M.Si** sebagai Dosen Pembimbing II *Heny Triastuti*

**Kedua** : Surat Keputusan ini berlaku sampai dengan selesainya masa studi mahasiswa yang bersangkutan dan sesuai dengan Peraturan Akademik yang berlaku di Fakultas Ekonomi UISU Medan.

**Ketiga** : Surat Keputusan ini berlaku sejak tanggal ditetapkan dan apabila terdapat kekeliruan di kemudian hari akan diperbaiki sebagaimana mestinya.

Ditetapkan di : Medan  
Pada Tanggal : 13 Jumadil Awal 1442 H  
28 Desember 2020 M

*Dr. Safrida*  
**Dr. Safrida, S.E.,M.Si**

Tembusan : Yth disampaikan kepada :

1. Yth. Dosen Pembimbing I dan II
2. Yth. Mahasiswa Yang bersangkutan
3. Yth. Ketua Program Studi Akuntansi
4. Peringkat

## UNDANGAN SEMINAR PROPOSAL



# UNIVERSITAS ISLAM SUMATERA UTARA FAKULTAS EKONOMI PROGRAM STUDI AKUNTANSI

Bila membalas surat ini, harap menyebutkan Tanggal dan Nomor Surat kami

Jl. Sisingamangaraja Teladan Medan - Telp./Fax. (061) 7869880

18 Sya'ban 1442 H  
01 April 2021 M

Nomor : 1299 /Jur/FE/ IV / 2021  
Klasifikasi : J.15  
Lampiran : 1 (Satu) Proposal Skripsi  
H a l : Undangan Seminar Proposal Skripsi

Kepada Yth : 1. Sri Rahayu.,S.E.,M.Si  
Pembimbing I  
2. Heny Triastuti KN.,S.E.,M.Si  
Pembimbing II  
( Pembimbing Skripsi Fakultas Ekonomi UISU)

Assalamu'alaikum Wr. Wb,

Dengan hormat, Bersama ini disampaikan kepada Bapak/Ibu bahwa mahasiswa Fakultas Ekonomi Universitas Islam Sumatera Utara Medan :

N a m a : Widyawati  
NIM/NPM : 17.313049 / 71170313049  
Prodi : Akuntansi

bermaksud akan melaksanakan Seminar Proposal yang Insya Allah akan dilaksanakan pada :

Hari/Tanggal : Rabu / 07 April 2021  
J a m : 09.00 Wib s/ d Selesai  
Tempat : Ruangan 11-A FE UISU

Dengan judul proposal skripsi :

**Pengaruh Kepemilikan Manajerial Profitabilitas Dan Tanggung Jawab Sosial Terhadap Tax Avoidance Pada Perusahaan Sub Sektor Retail Trade Yang Listing Di Bursa Efek Indonesia**

Untuk kelancaran acara tersebut, diharapkan agar Bapak/Ibu dapat hadir pada waktu yang telah ditentukan di atas.

Demikian undangan ini kami sampaikan, atas perhatian dan kerjasama yang baik diucapkan terima kasih.

Wassalamu'alaikum Wr. Wb,

Diketahui ;  
Wakil Dekan I  
Bidang Akademik Dan Dakwah Islamiyah

Dr. Nur M. Ridha Tarigan., S.E., M.M

Ketua Prodi  
Akuntansi

Heny Triastuti KN., S.E., M.Si

Tembusan :  
1. Dekan FE, UISU Sebagai Laporan  
2. Mahasiswa Ybs.  
3. Arsip.



## LEMBAR PERSETUJUAN SKRIPSI

### LEMBAR PERSETUJUAN SKRIPSI


JUDUL : PENGARUH KEPEMILIKAN MANAJERIAL,  
PROFITABILITAS DAN TANGGUNG JAWAB SOSIAL  
TERHADAP *TAX AVOIDANCE* PADA PERUSAHAAN  
SUB SEKTOR RETAIL TRADE YANG LISTING DI BURSA  
EFEK INDONESIA (BEI)

#### DIAJUKAN OLEH :


NAMA : Widyawati  
NPM : 71170313049  
PROGRAM PENDIDIKAN : STRATA SATU (S1)  
PROGRAM STUDI : AKUNTANSI  
KONSENTRASI : AKUNTANSI KEUANGAN

#### DISETUJUI OLEH :

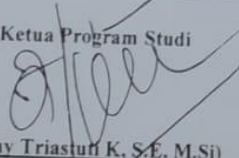
Pembimbing I

  
(Sri Rahayu S.E., M.Si)

Pembimbing II

  
(Heny Triastuti K., S.E., M.Si)

Ketua Program Studi

  
(Heny Triastuti K., S.E., M.Si)

UNIVERSITAS ISLAM SUMATERA UTARA  
FAKULTAS EKONOMI

MEDAN

2021

## LEMBAR PERSETUJUAN PROPOSAL

### LEMBAR PERSETUJUAN PROPOSAL


JUDUL : PENGARUH KEPEMILIKAN MANAJERIAL,  
PROFITABILITAS DAN TANGGUNG JAWAB SOSIAL  
TERHADAP *TAX AVOIDANCE* PADA PERUSAHAAN  
SUB SEKTOR RETAIL TRADE YANG LISTING DI BURSA  
EFEK INDONESIA (BEI)

DIAJUKAN OLEH :


NAMA : Widyawati  
NPM : 71170313049  
PROGRAM PENDIDIKAN : STRATA SATU (S1)  
PROGRAM STUDI : AKUNTANSI  
KONSENTRASI : AKUNTANSI KEUANGAN

DISETUJUI OLEH :


Pembimbing I

  
(Sri Rahayu S.E., M.Si)

Pembimbing II

  
(Heny Triastuti K., S.E., M.Si)

Ketua Program Studi

  
(Heny Triastuti K., S.E., M.Si)

UNIVERSITAS ISLAM SUMATERA UTARA

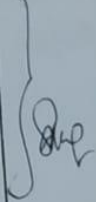

FAKULTAS EKONOMI

MEDAN

2021










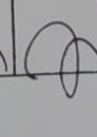
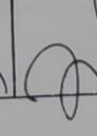
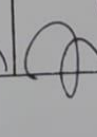


## PERBAIKAN SKRIPSI

No	Hari/ Tanggal	Judul Kegiatan	Pembimbing	
			Nama	T. Tangan
	5/6 2021	Abstraksi Revisi Perbaikan judul	Sti R.	
	8/6 2021	Revisi bab skripsi	Sti R.	

## PERBAIKAN SKRIPSI

### KEGIATAN BIMBINGAN PENELITIAN DAN PENULISAN SKRIPSI

No	Hari/ Tanggal	Judul Kegiatan	Pembimbing	
			Nama	T. Tangan
	02/06/2021	<ul style="list-style-type: none"> <li>- pendahuluan pembantu di right</li> <li>- bab IV di cantumkan Data yg akan diolah</li> <li>- Daftar pustaka di perbaiki</li> </ul>	 	 
	07/06/2021	Daftar Isi Akhira	 	 
	08/06/2021	Acer. app	 	 

## PERBAIKAN PROPOSAL

KEGIATAN BIMBINGAN USULAN PENELITIAN DAN PENULISAN PROPOSAL SKRIPSI				
No	Hari/Tanggal	Judul Kegiatan	Pembimbing	
			Nama	T. Tangan
	22/02/2021	- Latar Belakang - Teori - Rangkai Konsep - Judul - Bhs. mly		
	26/02/2021	- Kutipan di DP - Kt. Pengan - Daftar Isi		
	02/03/2021	- Metodologi		
	08/03/2021	ACC. dng proposal		

No	Hari/Tanggal	Judul Kegiatan	Pembimbing	
			Nama	T. Tangan
	27/3-2021	Perbaikan proposal Gat. penance Bantar Mambel	ARK	
	14/3-2021	Selasa, haringa proposal.		