

**ANALISIS PENGARUH NILAI TUKAR RUPIAH/US DOLLARS DAN  
TINGKAT SUKU BUNGA SBI TERHADAP INDEKS HARGA  
SAHAM GABUNGAN (IHSG) YANG TERDAFTAR  
DI BURSA EFEK INDONESIA**

**SKRIPSI**

**Diajukan Untuk Memenuhi Syarat Mengikuti Sidang Meja Hijau  
Di Fakultas Ekonomi Universitas Islam Sumatera Utara**

**Oleh :**

**NAMA MAHASISWA : RISMAWATI  
NPM : 71170313062  
PROGRAM PENDIDIKAN : STRATA SATU (S1)  
PROGRAM STUDI : AKUNTANSI  
KONSENTRASI : KEUANGAN**



**UNIVERSITAS ISLAM SUMATERA UTARA  
FAKULTAS EKONOMI  
MEDAN  
2021**

**LEMBAR PERSETUJUAN SKRIPSI**

**JUDUL:**

**ANALISIS PENGARUH NILAI TUKAR RUPIAH/US DOLLARS DAN  
TINGKAT SUKU BUNGA SBI TERHADAP INDEKS HARGA  
SAHAM GABUNGAN (IHSG) YANG TERDAFTAR  
DI BURSA EFEK INDONESIA**

**DIAJUKAN OLEH:**

**NAMA MAHASISWA : RISMAWATI  
NPM : 71170313062  
PROGRAM PENDIDIKAN : STRATA SATU ( S1 )  
PROGRAM STUDI : AKUNTANSI  
KONSETRASI : KEUANGAN**

**DISETUJUI OLEH :**

**Pembimbing I**

**Pembimbing II**

**Dr. Safrida.,S.E.,M.Si**

**Lusi Elviani Rangkuti.,S.E.,M.Si**

**Ketua Program Studi**

**Heny Triastuti KN.,S.E.,M.S**

**UNIVERSITAS ISLAM SUMATERA UTARA**

**FAKULTAS EKONOMI**

**MEDAN**

**2021**

## KATA PENGANTAR



*Assalamualaikumwr .wb.*

Saya sebagai penulis dapat banyak menghadapi hambatan, baik dari segi teknis, waktu, tenaga, dan biaya, tapi dengan petunjuk Allah SWT serta bimbingan dan fasilitas yang diberikan kepada saya dari berbagai pihak, maka penulisan skripsi ini dapat diselesaikan dengan segala kerendahan hati memanjatkan puji syukur kehadiran Allah SWT yang telah memberikan ridho dan hidayahnya kepada kita semua, sehingga saya sebagai penulis dapat menyelesaikan skripsi ini dengan maksud untuk memenuhi salah satu syarat akademik guna menyelesaikan studi di Fakultas Ekonomi Universitas Islam Sumatera Utara Medan.

Pada kesempatan ini saya sebagai penulis mengucapkan terima kasih yang sebesar-besarnya kepada :

- 1) Bapak. **Dr. Yahyar Jamaluddin, M.AP** selaku sebagai Rektor Universitas Islam Sumatera Utara.
- 2) Ibu **Dr. Hj. Safrida, SE, M.Si.** selaku sebagai Dekan Fakultas Ekonomi Universitas Islam Sumatera Utara dan selaku Dosen pembimbing I yang telah membimbing saya sebagai penulis dalam proses penyelesaian proposal skripsi ini.
- 3) Ibu **Heny Tri Astuti, K, SE, M.Si,** selaku Ketua Prodi Akuntansi Fakultas Ekonomi Universitas Islam Sumatera Utara.

- 4) Ibu **Farida Khairani Lubis., S.E.,M.Si**, selaku Sekretaris Prodi Akuntansi Universitas Islam Sumatera Utara.
- 5) Ibu **Lusi Elviani Rangkuti., S.E.,M.Si**, selaku dosen pembimbing II yang telah membimbing saya sebagai penulis dalam proses penyelesaian proposal skripsi ini.
- 6) **Bapak dan Ibu Dosen dan Pegawai Program S1 Ekonomi Akuntansi** Universitas Islam Sumatera Utara.
- 7) Teristimewa kepada **Ayahanda Sadikun serta Ibunda Pariyah** yang telah memberikan doa, kasih sayang, dukungan, motivasi dan semangat sehingga penulis dapat menyelesaikan pendidikan hingga di bangku perkuliahan dan menyelesaikan perkuliahan dengan baik dan tepat waktu. Semoga pengorbanan Ayah dan Ibu tidak sia-sia, penulis juga mendoakan Ayah dan Ibu agar selalu sehat dan bahagia.
- 8) Kepada kedua saudara perempuan saya **Evi Kusrini dan Umi**, selaku kakak tercinta yang telah membantu saya dalam mengerjakan penelitian ini.
- 9) Kepada sahabat-sahabat saya **Juwita Purnama, Sucita khariyani, Lili Aliani** yang telah membantu saya dalam mengerjakan penelitian ini.
- 10) **Kiki Mayuchi dan Putri Ananda Siregar**, selaku teman saya yang telah membantu saya dalam mengerjakan penelitian ini.
- 11) **Teman-teman Mahasiswa** Prodi Akuntansi yang telah membantu dalam riset penelitian ini.

Semoga Allah SWT memberikan imbalan dan pahala atas kemurahan hati dan bantuan pihak-pihak yang terkait tersebut.

Akhir kata sebagai penulis semoga proposal skripsi ini dapat bermanfaat bagi kita semua dan semoga Allah SWT senantiasa melindungi kita semua.

*Wassalamualaikum.wr .wb.*

Medan, April 2021  
Penulis

**RISMAWATI**

## DAFTAR ISI

|  |             |
|--|-------------|
| <b>ABSTRAK .....</b>                                     |             |
| <b>ABSTRACT .....</b>                                    |             |
| <b>KATA PENGANTAR .....</b>                              | <b>i</b>    |
| <b>DAFTAR ISI .....</b>                                  | <b>iv</b>   |
| <b>DAFTAR TABEL .....</b>                                | <b>viii</b> |
| <b>DAFTAR GAMBAR.....</b>                                | <b>ix</b>   |
| <b>BAB I. PENDAHULUAN.....</b>                           | <b>1</b>    |
| 1.1 Latar Belakang.....                                  | 1           |
| 1.2 Identifikasi Masalah .....                           | 8           |
| 1.3 Batasan Masalah .....                                | 8           |
| 1.4 Rumusan Masalah.....                                 | 9           |
| 1.5 Tujuan Penelitian .....                              | 9           |
| 1.6 Manfaat Penelitian.....                              | 10          |
| <b>BAB II.TINJAUAN PUSTAKA.....</b>                      | <b>11</b>   |
| 2.1 Nilai Tukar/Kurs (Exchange Rate).....                | 11          |
| 2.1.1. Definisi Nilai Tukar/Kurs (Exchange Rate).....    | 11          |
| 2.1.2. Tipe-Tipe Nilai Tukar/Kurs .....                  | 13          |
| 2.1.3. Faktor-faktor Yang Mempengaruhi Nilai Tukar ..... | 14          |
| 2.2 Tingkat Suku Bunga.....                              | 15          |
| 2.3 Sertifikat Bank Indonesia.....                       | 17          |
| 2.3.1. Pengertian Sertifikat Bank Indonesia.....         | 17          |

|   |           |
|---|-----------|
| 2.3.2. Tujuan Penerbitan Sertifikat Bank Indonesia .....            | 18        |
| 2.3.3. Dasar Hukum Sertifikat Bank Indonesia .....                  | 18        |
| 2.3.4. Karakteristik Sertifikat Bank Indonesia .....                | 18        |
| 2.4 Saham.....  | 19        |
| 2.4.1. Pengertian Saham.....  | 19        |
| 2.4.2. Faktor yang Mempengaruhi Naik dan Turunnya Harga Saham ..... | 20        |
| 2.5 Indeks Harga Saham Gabungan (IHSG).....                         | 21        |
| 2.5.1. Pengertian IHSG .....  | 21        |
| 2.5.2. Jenis-jenis Indeks Harga Saham di BEI.....                   | 23        |
| 2.6 Tinjauan Penelitian Terdahulu .....                             | 25        |
| 2.7 Kerangka Konseptual .....                                       | 27        |
| 2.8 Hipotesis.....  | 29        |
| <b>BAB III. METODE PENELITIAN .....</b>                             | <b>30</b> |
| 3.1 Lokasi, Objek dan Waktu Penelitian.....                         | 30        |
| 3.1.1. Lokasi Penelitian.....                                       | 30        |
| 3.1.2. Objek Penelitian .....                                       | 30        |
| 3.1.3. Waktu Penelitian .....                                       | 30        |
| 3.2 Populasi dan Sampel Penelitian .....                            | 31        |
| 3.2.1 Populasi Penelitian .....                                     | 31        |
| 3.2.2 Sampel Penelitian.....  | 32        |
| 3.3 Definisi Operasional Variabel.....                              | 32        |
| 3.4 Teknik Pengumpulan Data.....                                    | 34        |
| 3.5 Teknik Analisis Data.....                                       | 34        |

|   |           |
|---|-----------|
| 3.5.1. Pengujian Asumsi Klasik .....                  | 35        |
| 1. Uji Normalitas .....                               | 35        |
| 2. Uji Multikolinearitas .....                        | 35        |
| 3. Autokorelasi .....                                 | 36        |
| 4. Heterokedastisitas .....                           | 36        |
| 3.5.2. Uji Hipotesis .....                            | 37        |
| 1. Uji T .....  | 37        |
| 2. Uji F .....  | 39        |
| <b>BAB IV. GAMBARAN UMUM PERUSAHAAN .....</b>         | <b>40</b> |
| 4.1 Sejarah Singkat Bursa Efek Indonesia .....        | 40        |
| 4.2 Struktur Organisasi.....                          | 44        |
| 4.3 Uraian Tugas Dan Fungsi .....                     | 45        |
| <b>BAB V. ANALISIS DAN PEMBAHASAN.....</b>            | <b>48</b> |
| 5.1 Analisis Data .....                               | 48        |
| 5.1.1 Statistik Deskriptif .....                      | 48        |
| 5.1.2 Pengujian Asumsi Klasik .....                   | 49        |
| 5.1.2.1 Uji Normalitas .....                          | 49        |
| 5.1.2.2 Uji Multikolinearitas .....                   | 52        |
| 5.1.2.3 Uji Autokorelasi .....                        | 53        |
| 5.1.2.4 Uji Heteroskedastisitas.....                  | 54        |
| 5.1.3 Analisis Regresi Linear Berganda.....           | 55        |
| 5.1.3.1 Uji Determinan Goodness of Fit ( $R^2$ )..... | 56        |
| 5.1.4 Uji Hipotesis .....                             | 57        |



|  |           |
|--|-----------|
| 5.1.4.1 Uji Signifikansi Parsial (Uji-t) .....   | 57        |
| 5.1.4.2 Uji Signifikan Simultan (Uji-F) .....  | 58        |
| 5.2 Pembahasan.....  | 60        |
| 5.2.1 Analisis Pengaruh Nilai Tukar Rupiah/US Dollars Terhadap Indeks<br>Harga Saham Gabungan (IHSG) Yang Terdaftar di BEI.....                                | 60        |
| 5.2.2 Analisis Pengaruh Tingkat Suku Bunga SBI Terhadap Indeks Harga<br>Saham Gabungan (IHSG) Yang Terdaftar di BEI .....                                      | 60        |
| 5.2.3 Analisis Pengaruh Nilai Tukar Rupiah/US Dollars dan Tingkat Suku<br>Bunga SBI Terhadap Indeks Harga Saham Gabungan (IHSG) Yang<br>Terdaftar di BEI ..... | 61        |
| <b>BAB VI. KESIMPULAN DAN SARAN .....</b>  | <b>63</b> |
| 6.1 Kesimpulan .....   | 63        |
| 6.2 Saran.....   | 64        |
| <b>DAFTAR PUSTAKA .....</b>  | <b>65</b> |
| <b>LAMPIRAN</b>  |           |

## DAFTAR TABEL

|  |    |
|--|----|
| Tabel 1.1 Pergerakan Nilai Tukar Rupiah/US Dollar, Tingkat Suku Bunga<br>SBI, dan IHSG ..... | 4  |
| Tabel 2.1 Penelitian Terdahulu .....   | 25 |
| Tabel 3.1 Waktu Penelitian .....   | 30 |
| Tabel 3.1 Definisi Operasional Variabel.....   | 32 |
| Tabel 4.1 Struktur Organisasi BEI .....  | 44 |
| Tabel 5.1 Hasil Analisis Statistik Deskriptif.....   | 48 |
| Tabel 5.2 One Sample Kolmogorof-Smirnov Test .....   | 51 |
| Tabel 5.3 Uji Multikolinearitas .....  | 52 |
| Tabel 5.4 Uji Autokorelasi.....  | 53 |
| Tabel 5.5 Analisis Linear Berganda.....  | 55 |
| Tabel 5.6 Uji Goodness of Fit ( $R^2$ ) .....  | 56 |
| Tabel 5.7 Hasil Uji Parsial (Uji-t).....   | 57 |
| Tabel 5.8 Hasil Uji Simultan (Uji-F) .....   | 58 |

## DAFTAR GAMBAR

|  |    |
|--|----|
| Gambar 2.1 Model Analisis Pengaruh Nilai Tukar Rupiah/US Dollar<br>dan Tingkat Suku Bunga SBI Terhadap Indeks Harga<br>Saham Gabungan Di Bursa Efek Indonesia..... | 28 |
| Gambar 5.1 Uji Normalitas Histogram .....  | 49 |
| Gambar 5.2 Uji Normal P-P lot of Regresion Standardized Residual .....   | 50 |
| Gambar 5.3 Grafik Scatterplot .....  | 55 |

## DAFTAR PUSTAKA

- Agung, M. (2011). **Analisis Pengaruh Nilai Tukar Rupiah/US Dollar dan Tingkat Suku Bunga SBI Terhadap Indeks Harga Saham Gabungan di Bursa Efek Indonesia** Tahun 2007-2009. Universitas Sumatera Utara. Medan.
- Bank Indonesia : [www.bi.go.id](http://www.bi.go.id) dan [http://id.wikipedia.org/wiki/Sertifikasi Bank Indonesia](http://id.wikipedia.org/wiki/Sertifikasi_Bank_Indonesia)
- Bursa Efek Indonesia : [www.idx.co.id](http://www.idx.co.id) dan [www.finance.yahoo.com](http://www.finance.yahoo.com)
- Fahmi, Irham.(2012). **Manajemen Investasi**.Jakarta: Salemba Empat.
- Ghozali, Imam. (2005). **Aplikasi Analisis Multivariate Dengan Program SPSS**. Universitas Diponegoro Semarang.
- Hartono. (2015). **Teori Portofolio dan Analisis Investasi**.(kesepuluh). Yogyakarta: BPFY-Yogyakarta.
- Ikhsan, Muhammad. (2010). **Analisis Pengaruh Tingkat Suku Bunga SBI, Kurs Dollar AS, Pertumbuhan Ekonomi Indonesia dan Pertumbuhan Ekonomi AS Terhadap Indeks Harga Saham Gabungan (IHSG)**. Universitas Sumatera Utara Medan.
- Mankiw, N.Gregory, Euston Quah, Peter Wilson. (2013). **Pengantar Ekonomi Makro**.Asia Volume 2. Jakarta: Salemba Empat.
- Mishkin. (2008). **Ekonomi, Uang, Perbankan, dan Pasar Keuangan**Buku 1 Terjemahan Lana Soelistianingsih dan Beta Yulianita. Jakarta : Salemba Empat.
- Murni, Anggia. (2010). **Pengaruh Tingkat Suku Bunga SBI,Nilai Tukar Rupiah, dan Tingkat Inflasi Terhadap Indeks Harga Saham Gabungan di Bursa Efek Indonesia**. Universitas Sumatera Utara Medan.
- Samsul, M. (2006). **Pasar Modal dan Manajemen Portofolio**. Edisi 2. Surabaya : Erlangga.
- . (2015). **Pasar Modal dan Manajemen Portofolio**. *Edisi 2*.Surabaya: Erlangga.
- Santoso, Singgih. (2018). **Menguasai SPSS Versi 25**. Jakarta : PT Elex Media Komputindo.

Sunariyah. (2011). **Pengantar pengetahuan Pasar Modal**. Edisi 6. Yogyakarta: Sekolah Tinggi Ilmu Manajemen YKPN.

Supranto, J. 2006. **Statistik Teori dan Aplikasi Edisi Kelima Jilid 2**. Jakarta: Erlangga.

## LAMPIRAN 1

### Laporan Keuangan Nilai Tukar Rupiah/US Dollars, Suku Bunga SBI dan Indeks Harga Saham Gabungan (IHSG) Periode Januari 2015 - Desember 2019

| <b>Bulan/Tahun</b> | <b>Rupiah Per Dollar AS</b> | <b>Tingkat Suku Bunga SBI</b> | <b>IHSG</b> |
|--------------------|-----------------------------|-------------------------------|-------------|
| Jan-15             | 13,079.10                   | 7.75%                         | 5,289.25    |
| Feb-15             | 13,249.84                   | 7.50%                         | 5,450.13    |
| Mar-15             | 13,566.82                   | 7.50%                         | 5,518.51    |
| Apr-15             | 13,447.76                   | 7.50%                         | 5,086.27    |
| Mei-15             | 13,640.53                   | 7.50%                         | 5,216.22    |
| Jun-15             | 13,813.24                   | 7.50%                         | 4,910.51    |
| Jul-15             | 13,874.79                   | 7.50%                         | 4,802.39    |
| Agt-15             | 14,281.75                   | 7.50%                         | 4,509.47    |
| Sep-15             | 14,896.10                   | 7.50%                         | 4,223.78    |
| Okt-15             | 14,295.86                   | 7.50%                         | 4,455.05    |
| Nov-15             | 14,172.57                   | 7.50%                         | 4,446.33    |
| Des-15             | 14,354.60                   | 7.50%                         | 4,592.87    |
| Jan-16             | 14,389.05                   | 7.25%                         | 4,615.03    |
| Feb-16             | 14,015.70                   | 7.00%                         | 4,770.81    |
| Mar-16             | 13,693.14                   | 6.75%                         | 4,845.23    |
| Apr-16             | 13,679.86                   | 6.75%                         | 4,838.44    |
| Mei-16             | 13,919.65                   | 6.75%                         | 4,796.73    |
| Jun-16             | 13,855.05                   | 6.50%                         | 5,016.50    |
| Jul-16             | 13,618.82                   | 6.50%                         | 5,215.84    |
| Agt-16             | 13,665.00                   | 5.25%                         | 5,385.92    |
| Sep-16             | 13,618.24                   | 5.00%                         | 5,364.65    |
| Okt-16             | 13,517.24                   | 4.75%                         | 5,422.38    |
| Nov-16             | 13,810.50                   | 4.75%                         | 5,148.91    |
| Des-16             | 13,917.67                   | 4.75%                         | 5,296.71    |
| Jan-17             | 13,858.71                   | 4.75%                         | 5,294.10    |
| Feb-17             | 13,840.84                   | 4.75%                         | 5,386.69    |
| Mar-17             | 13,845.50                   | 4.75%                         | 5,568.11    |
| Apr-17             | 13,806.39                   | 4.75%                         | 5,685.30    |
| Mei-17             | 13,823.35                   | 4.75%                         | 5,738.15    |
| Jun-17             | 13,798.25                   | 4.75%                         | 5,829.71    |
| Jul-17             | 13,842.10                   | 4.75%                         | 5,840.94    |
| Agt-17             | 13,841.82                   | 4.50%                         | 5,864.06    |
| Sep-17             | 13,803.47                   | 4.25%                         | 5,900.85    |
| Okt-17             | 14,026.00                   | 4.25%                         | 6,005.78    |
| Nov-17             | 14,027.36                   | 4.25%                         | 5,952.14    |
| Des-17             | 14,056.21                   | 4.25%                         | 6,355.65    |

|        |           |         |            |
|--------|-----------|---------|------------|
| Jan-18 | 13,880.36 | 4.25%   | 6,605.63   |
| Feb-18 | 14,090.05 | 4.25%   | 6,597.22   |
| Mar-18 | 14,258.29 | 4.25%   | 6,188.99   |
| Apr-18 | 14,302.95 | 4.25%   | 5,994.60   |
| Mei-18 | 14,559.70 | 4.50%   | 5,983.59   |
| Jun-18 | 14,536.14 | 5.25%   | 5,799.24   |
| Jul-18 | 14,914.50 | 5.25%   | 5,936.44   |
| Agt-18 | 15,059,86 | 5.50%   | 6,018.46   |
| Sep-18 | 15,368.74 | 5.75%   | 5,976.55   |
| Okt-18 | 15,678.87 | 5.75%   | 5,831.65   |
| Nov-18 | 15,196.86 | 6.00%   | 6,056.12   |
| Des-18 | 14,996.95 | 6.00%   | 6,194.50   |
| Jan-19 | 14,663.14 | 6.00%   | 6,532.97   |
| Feb-19 | 14,535.21 | 6.00%   | 6,443.35   |
| Mar-19 | 14,711.00 | 6.00%   | 6,468.75   |
| Apr-19 | 14,642.58 | 6.00%   | 6,455.35   |
| Mei-19 | 14,892.81 | 6.00%   | 6,209.12   |
| Jun-19 | 14,726.53 | 6.00%   | 6,358.63   |
| Jul-19 | 14,543.91 | 5.75%   | 6,390.50   |
| Agt-19 | 14,742.05 | 5.50%   | 6,328.47   |
| Sep-19 | 14,611.10 | 5.25%   | 6,169.10   |
| Okt-19 | 14,617.57 | 5.00%   | 6,228.32   |
| Nov-19 | 14,568.71 | 5.00%   | 6,011.83   |
| Des-19 | 14,517.45 | 5.00%   | 6,299.54   |
| Jumlah | 558,21851 | 340,25% | 337.718,33 |

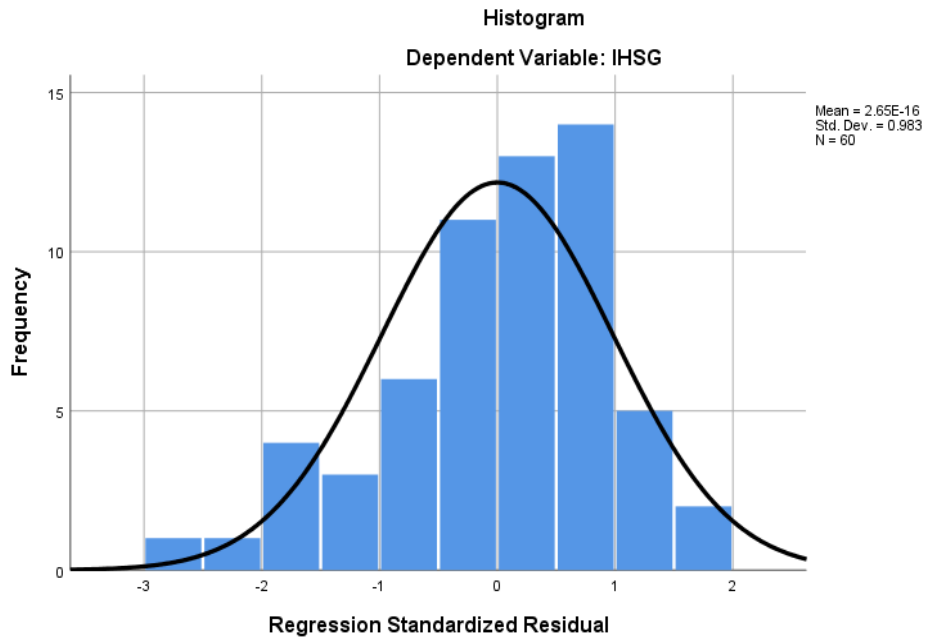
## LAMPIRAN 2. HASIL OUTPUT SPSS

### 1. STATISTIK DESKRIPTIF

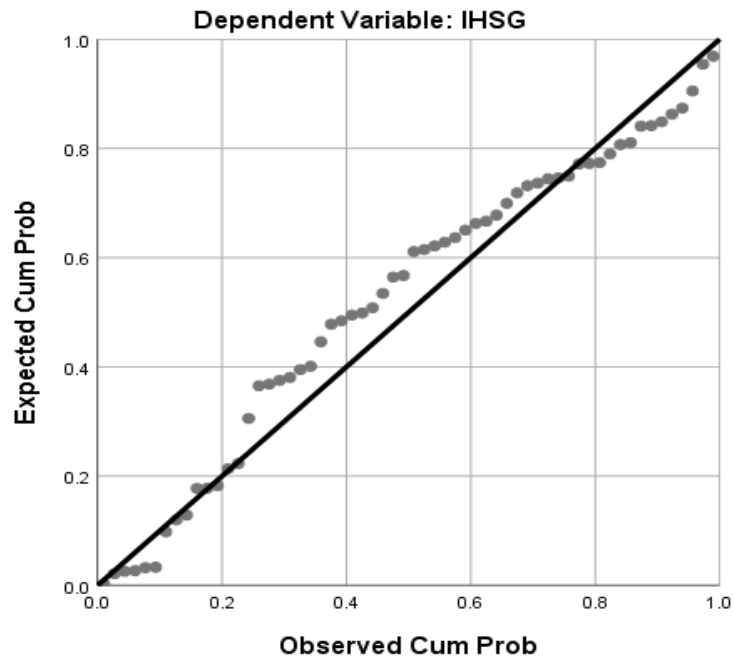
| Descriptive Statistics |    |         |         |          |                |
|------------------------|----|---------|---------|----------|----------------|
|                        | N  | Minimum | Maximum | Mean     | Std. Deviation |
| NilaiTukarRupiah       | 60 | 13079   | 15679   | 14192.64 | 541.972        |
| TingkatSukuBunga       | 60 | 4.25    | 525.00  | 14.4200  | 67.04297       |
| IHSG                   | 60 | 4224    | 6606    | 5628.64  | 641.673        |
| Valid N (listwise)     | 60 |         |         |          |                |

## 2. PENGUJIAN ASUMSI KLASIK

### A. Uji Normalitas



Normal P-P Plot of Regression Standardized Residual





## One-Sample Kolmogorov-Smirnov Test

|                                  |                | Unstandardized Residual |
|----------------------------------|----------------|-------------------------|
| N                                |                | 60                      |
| Normal Parameters <sup>a,b</sup> | Mean           | .0000000                |
|                                  | Std. Deviation | 591.37199704            |
| Most Extreme Differences         | Absolute       | .113                    |
|                                  | Positive       | .072                    |
|                                  | Negative       | -.113                   |
| Test Statistic                   |                | .113                    |
| Asymp. Sig. (2-tailed)           |                | .054 <sup>c</sup>       |

a. Test distribution is Normal.

b. Calculated from data.

c. Lilliefors Significance Correction.

## B. Uji Multikolinearitas

| Model            | Coefficients <sup>a</sup>   |            |                           |       |      | Collinearity Statistics |       |
|------------------|-----------------------------|------------|---------------------------|-------|------|-------------------------|-------|
|                  | Unstandardized Coefficients |            | Standardized Coefficients | t     | Sig. | Tolerance               | VIF   |
|                  | B                           | Std. Error | Beta                      |       |      |                         |       |
| 1 (Constant)     | -865.330                    | 2072.316   |                           | -.418 | .678 |                         |       |
| NilaiTukarRupiah | .458                        | .146       | .387                      | 3.140 | .003 | .983                    | 1.017 |
| TingkatSukuBunga | -.104                       | 1.178      | -.011                     | -.089 | .930 | .983                    | 1.017 |

a. Dependent Variable: IHSG

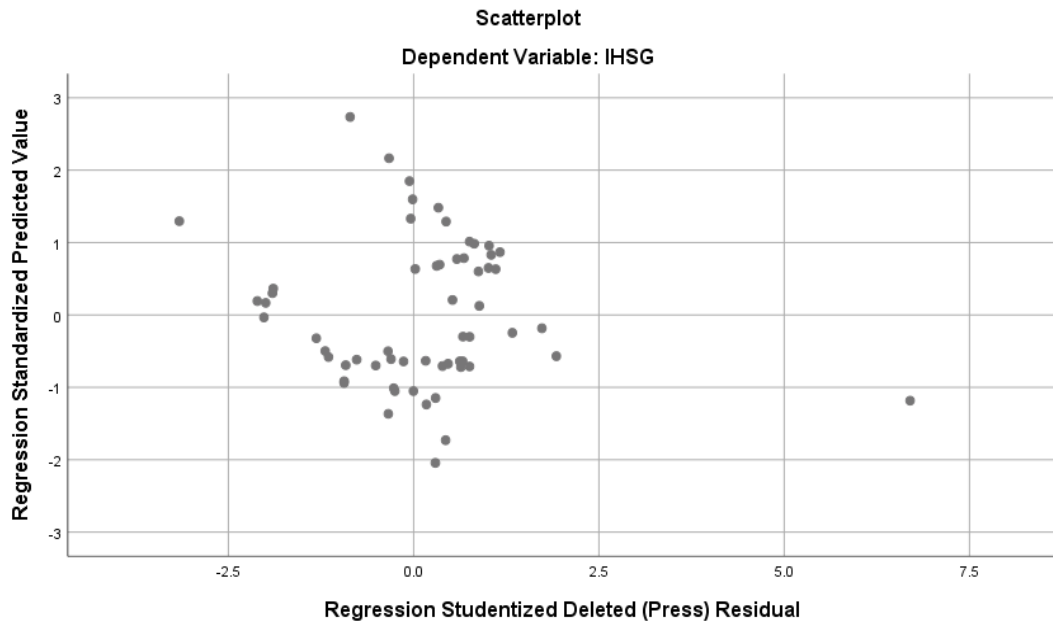
## C. Uji Autokorelasi

| Model | Model Summary <sup>b</sup> |          |                   |                            |               |
|-------|----------------------------|----------|-------------------|----------------------------|---------------|
|       | R                          | R Square | Adjusted R Square | Std. Error of the Estimate | Durbin-Watson |
| 1     | .388 <sup>a</sup>          | .151     | .121              | 601.657                    | .163          |

a. Predictors: (Constant), TingkatSukuBunga, NilaiTukarRupiah

b. Dependent Variable: IHSG

### D. Uji Heteroskedastisitas



### 3. ANALISIS REGRESI LINEAR BERGANDA

#### Variables Entered/Removed<sup>a</sup>

| Model | Variables Entered                                  | Variables Removed | Method |
|-------|--|-------------------|--------|
| 1     | TingkatSukuBunga,<br>NilaiTukarRupiah <sup>b</sup> |                   | Enter  |

a. Dependent Variable: IHSG

b. All requested variables entered.

#### A. Uji Determinan Goodness of Fit ( $R^2$ )

##### Model Summary<sup>b</sup>

| Model | R                 | R Square | Adjusted R Square | Std. Error of the Estimate | Durbin-Watson |
|-------|-------------------|----------|-------------------|----------------------------|---------------|
| 1     | .388 <sup>a</sup> | .151     | .121              | 601.657                    | .163          |

a. Predictors: (Constant), TingkatSukuBunga, NilaiTukarRupiah

b. Dependent Variable: IHSG

#### 4. UJI HIPOTESIS

##### A. Uji Signifikansi Parsial (Uji-t)

|       |                  | Coefficients <sup>a</sup>   |            |                           |       |      |
|-------|------------------|-----------------------------|------------|---------------------------|-------|------|
|       |                  | Unstandardized Coefficients |            | Standardized Coefficients |       |      |
| Model |                  | B                           | Std. Error | Beta                      | t     | Sig. |
| 1     | (Constant)       | -865.330                    | 2072.316   |                           | -.418 | .678 |
|       | NilaiTukarRupiah | .458                        | .146       | .387                      | 3.140 | .003 |
|       | TingkatSukuBunga | -.104                       | 1.178      | -.011                     | -.089 | .930 |

a. Dependent Variable: IHSG

##### B. Uji Signifikansi Simultan (Uji-F)

|       |            | ANOVA <sup>a</sup> |    |             |       |                   |
|-------|------------|--------------------|----|-------------|-------|-------------------|
| Model |            | Sum of Squares     | df | Mean Square | F     | Sig.              |
| 1     | Regression | 3659377.472        | 2  | 1829688.736 | 5.055 | .010 <sup>b</sup> |
|       | Residual   | 20633529.494       | 57 | 361991.746  |       |                   |
|       | Total      | 24292906.966       | 59 |             |       |                   |

a. Dependent Variable: IHSG

b. Predictors: (Constant), TingkatSukuBunga, NilaiTukarRupiah

## DAFTAR RIWAYAT HIDUP

Nama : Rismawati  
Npm : 71170313062  
Jurusan : Akuntansi  
Tempat/Tanggal Lahir : Sengon Sari, 16 September 1997  
JenisKelamin : Perempuan  
Agama : Islam  
Alamat : Sengon sari, Aek Kuasan  
Email : wrisma811@gmail.com  
Nama Ayah : Sadikun  
Nama Ibu : Pariyah  
Riwayat Pendidikan : 1. SD N 013826 Sengon Sari  
2. MTS An-nur Sengon Sari  
3. MAS Al- Manaar Pulu Raja

Demikian Daftar Riwayat Hidup ini saya perbuat dengan sebenar-benarnya.

Medan, April 2021

Rismawati

## **SURAT PERNYATAAN**

Saya yang bertanda tangan dibawah ini :

Nama : Rismawati

NPM : 71170313062

Fakultas / Jurusan : Ekonomi / Akuntansi

Konsentrasi : Keuangan

Judul Skripsi : Analisis Pengaruh Nilai Tukar Rupiah/US Dollars Dan Tingkat Suku Bunga SBI Terhadap Indeks Harga Saham Gabungan (IHSG) Yang Terdaftar Di Bursa Efek Indonesia.

Dengan ini menyatakan bahwa hasil penelitian skripsi yang telah saya buat ini merupakan hasil karya saya sendiri dan benar keasliannya. Apabila ternyata dikemudian hari penulis skripsi ini merupakan hasil plagiat atau menjiplak karya orang lain maka saya bersedia menerima sanksi akademis berdasarkan aturan atau tata tertib Universitas Islam Sumatera Utara.

Medan, April 2021

Hormat Saya

Rismawati