

**ANALISIS CURRENT RATIO DAN NET PROFIT MARGIN
UNTUK MELIHAT KINERJA KEUANGAN DI PT. PERKEBUNAN
NUSANTARA III (PERSERO)**

MEDAN

SKRIPSI

Diajukan Untuk Memenuhi Syarat Mengikuti Sidang Meja Hijau

Di Fakultas Ekonomi Universitas Islam Sumatera Utara

DIAJUKAN OLEH:

NAMA MAHASISWA : DEVI SEPTAYANTI ULANDARI

NPM : 7115030078

PROGRAM PENDIDIKAN : STRATA SATU (S1)

PROGRAM STUDI : MANAJEMEN

KONSENTRASI : KEUANGAN



UNIVERSITAS ISLAM SUMATERA UTARA

FAKULTAS EKONOMI

MEDAN

2020

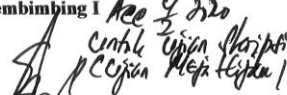
LEMBAR PERSETUJUAN SKRIPSI

JUDUL : ANALISIS CURRENT RATIO DAN NET PROFIT MARGIN
UNTUK MELIHAT KINERJA KEUANGAN DI PT.
PERKEBUNAN NUSANTARA III (PERSERO) MEDAN.

DIAJUKAN OLEH :

NAMA MAHASISWA : DEVI SEPTAYANTI ULANDARI
NPM : 7115030078
PROGRAM PENDIDIKAN : STRATA SATU (S1)
PROGRAM STUDI : MANAJEMEN
KONSENTRASI : KEUANGAN

DISETUJUI OLEH :

Pembimbing I *100 4 2020*
Contoh Ujian Skripsi
100 Ujian Meja Kerja 1


Dr. Eddi Suprayitno.,S.E.,M.M

Pembimbing II

3/2 20


Syafrizal.,S.E.,M.M

Ketua Program Studi



Dr. Eddi Suprayitno.,S.E.,M.M

TANGGAL SIDANG :

UNIVERSITAS ISLAM SUMATERA UTARA
FAKULTAS EKONOMI
MEDAN
2020

DAFTAR PUSTAKA

- Agnes Sawir, 2005. *Analisis Kinerja Keuangan dan Perencanaan Keuangan Perusahaan*. Gramedia Pustaka Utama, Jakarta.
- Alexandri, Moh, Benny. 2008. *Manajemen Keuangan, Cetakan Kesatu*. Bandung: Alfabeta.
- Atmaja, Lukas Setia. 2008. *Teori dan Praktek Manajemen Keuangan*. Yogyakarta : Andi Offset.
- Bastian, Indradan Suhardjono. 2006. *Akuntansi Perbankan*. Edisi 1, Jakarta: Salemba Empat.
- Darsono. 2005. *Pedoman Praktis Memahami Laporan Keuangan*. Yogyakarta: Andi Offset.
- Djarwanto. 2004. *Pokok-Pokok Analisis Laporan Keuangan*. Edisi Kedua. BPFE. Yogyakarta.
- Fahmi, Irham. 2012. *Analisis Laporan Keuangan, Cetakan Kedua*. Bandung : Alfabeta.
- Farid dan Siswanto. 2011. *Analisis Laporan Keuangan*. Jakarta : Bumi Aksara.
- Hanafi Mamduh M. dan Abdul Halim. 2009. *Analisis laporan Keuangan. Edisi kedua*, Yogyakarta : STIE YKPN.
- Harahap, Sofyan Syafri. 2007. *Analisis Kritis atas Laporan Keuangan. Edisi Kesatu*, PT. Raja Grafindo Persada, Jakarta.
- Harahap, Sofyan Syafri. 2002. *Manajemen Keuangan*, Edisi Ke IV bukuke 1 Penerbit, Jakarta.
- Harahap, Sofyan Syafri. 2009. *Analisis Kritis atas Laporan Keuangan*. PT. Raja Grafindo Persada, Jakarta.
- Harmono, Hafriz. 2018. *Analisis Rasio Laporan Keuangan PT Perkebunan Nusantara IV (Persero) Medan*. Skripsi, Fakultas Ekonomi. Medan: Universitas Islam Sumatera Utara.
- Harnanto, 2002. *Akuntansi Keuangan Menengah*. Buku Dua, Yogyakarta, BPFE.
- Ikatan Akuntansi Indonesia, 2004. *Standar Akuntansi Keuangan*. Jakarta: Salemba Empat.
- Ikatan Akuntansi Indonesia, 2007. *Pengantar Akuntansi*. Edisi kesatu penerbit, Jakarta.

- Jumingan. 2006. *Analisis Laporan Keuangan*. Cetakan Pertama. Jakarta: Bumi Aksara.
- Kasmir, 2012. *Analisis Laporan Keuangan*. Edisi 1-5, Jakarta Rajawali Pers.
- Kasmir, 2013. *Analisis Laporan Keuangan*. Edisi 1-5, Jakarta Rajawali Pers.
- Lukman Syamsudin. 2000. *Manajemen Keuangan Perusahaan*. Jakarta : PT Raja Grafindo Persada.
- Mamduh M. Hanafi, 2003. *Analisa Laporan Keuangan*. UPP MPP YKPN, Yogyakarta.
- Marhamah. 2018. *Analisis Current Ratio, Non Performing Loan dan Return On Asset dalam Menilai Kinerja Keuangan pada PT. Bank Sumut Kantor Pusat Medan*. Skripsi, Fakultas Ekonomi. Medan: Universitas Islam Sumatera Utara.
- Munawir S, (2000). *Analisis Laporan Keuangan*. Edisi Keempat. Yogyakarta : Liberty.
- Munawir S, (2002). *Analisis Laporan Keuangan*. Edisi Keempat. Yogyakarta : Liberty.
- Munawir S, 2007. *Analisis Informasi Keuangan*. Edisi Keempat. Yogyakarta : Liberty.
- Najmudin. 2011. *Manajemen Keuangan dan Aktualisasi Syari'iyah Modern*. Yogyakarta : CV Andi Offset.
- Prastowo Dwidan Rifka Juliaty, 2002. *Analisis Laporan Keuangan - Konsep dan Aplikasi*. Cetakan Kedua, AMP YKPN, Yogyakarta.
- Ridwan S. Sundjajadan Inge Barlian, 2003. *Manajemen Keuangan*. Edisi Keempat, Jakarta, Literata Lintas Media.
- Sawir, Agnes, 2003. *Analisis Kinerja Keuangan Dan Perencanaan Keuangan Perusahaan*. Jakarta: Gramedia Pustaka Utama.
- Srimindarti, C (2006). *Balanced Scorecard Sebagai Alternatif untuk mengukur kinerja*. STIE Sukubank, Semarang.
- Standar Akuntansi Keuangan. Edisi. 2007. Penerbit : Salemba Empat. Jakarta.
- Standar Akuntansi Keuangan. Edisi. 2009. Penerbit : Salemba Empat. Jakarta.
- Sucipto. 2003. *Penilaian Kinerja Keuangan*. Jurnal Akuntansi. Medan: Universitas Sumatera Utara.
- Sugiono, 2009. *Metode Penelitian*. Alfabeta: Bandung.

Sukhemi. 2007. *Evaluasi Kinerja Keuangan*. Bandung: Alfabeta.

Suwardjono. 2005. Teori Akuntansi: *Perekayasaan Pelaporan Keuangan*. Edisi Ketiga, Yogyakarta : BPF.

Wahyuningsih, Endang Resti. 2018. *Analisis kinerja keuangan dilihat dari likuiditas dan solvabilitas di PT Perkebunan Nusantara IV(Persero) Medan*. Skripsi, Fakultas Ekonomi. Medan : Universitas Islam Sumatera Utara.

Zaki Baridwan, 2000. *Siklus Akuntansi*. Jakarta: Kanisius.

<http://www.ptpn3.co.id>, *Annual Report* 2014-2018

SURAT PERNYATAAN TIDAK PLAGIAT

Saya yang bertanda tangan di bawah ini :

Nama : Devi Septayanti Ulandari

NPM : 7115030078

Fakultas : Ekonomi

Program Studi : Manajemen

Dengan ini menyatakan bahwa skripsi saya yang berjudul "*Analisis Current Ratio dan Net Profit Margin Untuk Melihat Kinerja Keuangan di PT. Perkebunan Nusantara III (PERSERO) Medan*" benar bebas dari plagiat, dan apabila pernyataan ini terbukti tidak benar maka saya bersedia menerima sanksi sesuai ketentuan yang berlaku.

Demikian surat pernyataan ini saya buat untuk dipergunakan sebagaimana mestinya.



Medan, Februari 2020

(DEVI SEPTAYANTI ULANDARI)

RIWAYAT HIDUP

Nama : Devi Septayanti Ulandari
Tempat Tanggal Lahir : Medan, 12 Juli 1997
Alamat : Jln. Batang Terap Perbaungan, Serdang Bedagai
Umur : 22 Tahun
Jenis Kelamin : Perempuan
Anak ke : 1 (pertama) dari 2 Bersaudara
Berat Badan : 55 Kg
Kebangsaan : Indonesia
Pendidikan :

- SD Negeri 024 RIAU
- Mts Negeri RIAU
- SMA MUHAMMADIYAH RIAU
- UISU (Universitas Islam Sumatera Utara)
Fakultas Ekonomi Manajemen Tahun 2015-2020

Demikianlah Riwayat Hidup ini saya buat dengan sesungguhnya.

Wassalam,



(DEVI SEPTAYANTI ULANDARI)



Bila membalas surat ini, harap menyebutkan Tanggal dan Nomor Surat kami.

UNIVERSITAS ISLAM SUMATERA UTARA FAKULTAS EKONOMI

Kampus Jalan Sisingamangaraja - Teladan Medan - 20217
Telp. (061) 7869880 - Fax. (061) 7869880

Cable Address
FEKON UISU MEDAN

SURAT KEPUTUSAN DEKAN FAKULTAS EKONOMI UNIVERSITAS ISLAM SUMATERA UTARA Nomor : 44 Tahun 2019 Tentang PENGANGKATAN DOSEN PEMBIMBING SKRIPSI

بِسْمِ اللَّهِ الرَّحْمَنِ الرَّحِيمِ

Dekan Fakultas Ekonomi Universitas Islam Sumatera Utara, setelah :

- Menimbang** : 1. Bahwa penyusunan skripsi merupakan salah satu persyaratan untuk menyelesaikan studi di Fakultas Ekonomi UISU Medan.
2. Bahwa demi kelancaran penyusunan skripsi tersebut perlu ditetapkan Dosen Pembimbing Skripsi.
3. Bahwa demi legalitas dimaksud pada butir 2, maka perlu diterbitkan Surat Keputusan.
- Mengingat** : 1. Undang-Undang No.20 Tahun 2003 tentang Sistem Pendidikan Nasional.
2. Undang-Undang Nomor : 12 Tahun 2012 tentang Pendidikan Tinggi.
3. Peraturan Pemerintah RI Nomor 19 Tahun 2005 tentang Standar Nasional Pendidikan.
4. Peraturan Pemerintah RI Nomor : 49 Tahun 2014 tentang Penyelenggaraan pendidikan Tinggi dan Pengelolaan Perguruan Tinggi.
5. Peraturan Pemerintah RI Nomor : 4 Tahun 2014 tentang Penyelenggaraan Pendidikan Tinggi dan Pengelolaan Perguruan Tinggi.
6. Keputusan Nomor : 045/U/2000 tentang Kurikulum Inti Pendidikan Tinggi
7. Keputusan Mendiknas RI Nomor : 232/U/2000 tentang Pedoman Penyusunan Kurikulum Nasional Pendidikan.
8. Surat Keputusan Dirjen Dikti Nomor : 163/DIKTI/Kep/2007, tentang Penataan dan Kodifikasi program studi pada perguruan Tinggi.
9. Statuta Universitas Islam Sumatera Utara Tahun 2003
10. Surat Keputusan Rektor UISU Nomor : 251 Tahun 2015 Tentang Pengangkatan Dekan Fakultas Ekonomi (DR. Hj. Safrida.,S.E.,M.Si) Masa Bakti 2015-2019.
11. SK.BAN-PT Nomor : 176/SK/BAN-PT/Akred/VI/2014, menyatakan bahwa Program Studi Sarjana Manajemen, UISU Medan terakreditasi dengan peringkat Akreditasi B
- Memperhatikan** : Surat Usulan dari Ketua Jurusan/Program Studi **Manajemen** tentang Dosen Pembimbing Skripsi atas nama mahasiswa yang bernama : **Devi Septayanti Ulandari** Stb/NPM :15.30078 / 7115030078, Jurusan/Program Studi : **Manajemen**, Judul Skripsi **Analisis Net Profit Margin Dan Current Ratio Untuk Melihat Kinerja Keuangan Di PT. Perkebunan Nusantara III (Persero) Medan.**

Memutuskan :

- Menetapkan** :
Pertama : Mengangkat Dosen Pembimbing Skripsi mahasiswa tersebut terdiri dari :
- **Dr. Eddi Suprayitno.,S.E.,M.M** sebagai Dosen Pembimbing I
- **Syafrizal.,S.E.,M.M** sebagai Dosen Pembimbing II
sebagai Dosen Pembimbing II
- Kedua** : Surat Keputusan ini berlaku sampai dengan selesainya masa studi mahasiswa yang bersangkutan dan sesuai dengan Peraturan Akademik yang berlaku di Fakultas Ekonomi UISU Medan.
- Ketiga** : Surat Keputusan ini berlaku sejak tanggal ditetapkan dan apabila terdapat kekeliruan di kemudian hari akan diperbaiki sebagaimana mestinya.




Ditetapkan di : Medan
Pada Tanggal : 10 Rabiul'awal 1441 H
07 Nopember 2019 M


Dekan

Dr. Safrida.,S.E.,M.Si

- Tembusan : Yth disampaikan kepada :
1. Yth. Dosen Pembimbing I dan II
 2. Yth. Mahasiswa Yang Bersangkutan
 3. Yth. Ketua Jurusan/Program Studi.
 4. Pertinggal

**KEGIATAN BIMBINGAN USULAN PENELITIAN DAN
PENULISAN PROPOSAL SKRIPSI**

No	Hari/ Tanggal	Judul Kegiatan	Pembimbing	
			Nama	T. Tangan
	20/12-19	- Poniis - landasan teori - Daftar pust	Ryana	

No	Hari/ Tanggal	Judul Kegiatan	Pembimbing	
			Nama	T. Tangan
	10/11/2021	<ul style="list-style-type: none"> = Respon Respon Non verbal & gesturik = contoh: jalan sendiri sub topik pada bab II = kerangka kerja di tingkat & gesturik: = artikel penelitian & gesturik: = penelitian di tingkat penelitian 	Edi S. diproyek	



UNIVERSITAS ISLAM SUMATERA UTARA FAKULTAS EKONOMI

Kampus Jalan Sisingamangaraja - Teladan Medan - 20217
Telp. (061) 7869880 - Fax. (061) 7869880

Bila membalas surat ini, harap menyebutkan
Tanggal dan Nomor Surat kami

Cable Address
FEKON UISU MEDAN

22 Rabiul Awal 1441 H
19 Nopember 2019 M

Nomor : 6394/E/B.10/XI/2019.
Lampiran :-
Hal : Permohonan Riset.

Kepada Yth : Bapak / Ibu Direksi
PT. Perkebunan Nusantara III (Persero) Medan
Jl. Sei Batang Hari No. 2 Medan
di-
Tempat.

Dengan Hormat,

Dengan ini kami harapkan kesediaan Bapak/Ibu memberikan bantuan kepada
Mahasiswa/i kami :

Nama : Devi Septayanti Ulandari.
NPM : 7115030078.
Semester : VII (Tujuh).
Program Studi : Manajemen.
Alamat : Jl. Batang Terap Perbaungan Serdang Bedagai.

Untuk dapat kiranya mengadakan Riset pada : **PT. Perkebunan Nusantara III (Persero) Medan.**

Sehubungan dengan penyusunan skripsi mahasiswa tersebut dengan judul :
Analisis Current Ratio Dan Net Profit Margin Untuk Melihat Kinerja Keuangan Di PT. Perkebunan Nusantara III (Persero) Medan.

Demikian harapkan kami, semoga dapat Bapak/Ibu perkenankan dan atas perhatiannya kami ucapkan terima kasih.

Hormat Kami



Dr. Safida, S.E., M.Si.

Tembusan :

1. Kepada Yth : Bapak Rektor UISU.
2. Kepada Yth : Sdri. Devi Septayanti Ulandari.
3. Arsip.



Perkebunan Nusantara

Medan, // Februari 2020

Nomor : BUMU/XI/174/2020
Lamp. : -
Hal : **Izin Riset**

Kepada Yth :
Dekan Fakultas Ekonomi
Universitas Islam Sumatera Utara
Jalan Sisingamangaraja - Teladan
di –
Medan

Berkenaan dengan surat Ibu Nomor : 6394/E/B.10/XI/2019 tanggal 19 November 2019 perihal tersebut di atas, dapat kami sampaikan bahwa permohonan izin Riset dari Fakultas Ekonomi Universitas Islam Sumatera Utara di PT. Perkebunan Nusantara III (Persero) **Bagian Operasional Keuangan dan Akuntansi** mulai tanggal **10 s/d 12 Februari 2020**, pada prinsipnya dapat **dijetui**.

Adapun nama Mahasiswa/i yang akan melaksanakan Riset tersebut sebagai berikut :

No	Nama	NPM	Prodi	Judul
1	Devi Septayanti Ulandari	7115030078	Manajemen	Analisis Current Ratio Dan Net Profit Margin Untuk Melihat Kinerja Keuangan di PT. Perkebunan Nusantara III (Persero) Medan


Selama melaksanakan Riset diwajibkan untuk memenuhi dan melaksanakan segala ketentuan yang ada pada PT. Perkebunan Nusantara III (Persero) antara lain :

1. Mahasiswa/i tidak dibenarkan memasuki area kerja yang memiliki resiko bahaya tinggi dan segala biaya yang timbul berkaitan dengan Riset dimaksud (bila ada) ditanggung sepenuhnya oleh Mahasiswa/i yang bersangkutan.
2. Pakaian yang digunakan oleh Mahasiswa/i :
 - ✓ Pria : Kemeja Putih dan Celana panjang Hitam (tidak Jeans)
 - ✓ Wanita : Kemeja Putih dan Rok panjang Hitam.
3. Hasil melaksanakan Riset semata-mata dipergunakan untuk kepentingan Ilmiah, dan surat selesai Riset dikeluarkan setelah menyerahkan laporan hasil Riset (Skripsi) dalam bentuk Soft Copy (CD), Hard Copy sebanyak 1 (satu) eksemplar kepada PT. Perkebunan Nusantara III (Persero) cq Bagian Umum Kantor Direksi Medan.

Perusahaan tidak dapat memberikan data dan dokumen yang bersifat rahasia.

Kepada Bagian tempat Mahasiswa/i melaksanakan Riset, diminta bantuan membuat Memorandum telah selesai melaksanakan Riset ditujukan ke Bagian Umum Kantor Direksi Medan.

Demikian disampaikan agar maklum.

BAGIAN UMUM

Ganda Wiatmaja
Kepala Bagian Umum

Tembusan
- BOKA
- Mahasiswa ybs.

D:\Aeffi PKL & Riset\USURISSET\Fak. Ekonomi 2020

PT Perkebunan Nusantara III (Persero)

Jakarta
Gedung Agro Plaza Lantai 15
Jl. H. R. Rasuna Said Kav X2 – 1, Jakarta 12950
telp : +6221 29183300, fax : +6221 5203030
email : sekretariat@holding-perkebunan.com

Medan
Jl. Sei Batanghari No.2, Medan, 20122
telp : +6261 8452244, fax : +6261 8455177
email : cs@emailptpn3.co.id



Perkebunan Nusantara

Medan, 25 Februari 2020

Nomor : BUMU/XI 232/2020
Lamp. : -
Hal : Selesai Riset

Kepada Yth :
Dekan
Fakultas Ekonomi
Universitas Islam Sumatera Utara
Jln. Sisingamangaraja – Teladan
di –
Medan

Menghunjuk surat Ibu Nomor : 6394/E/B.10/XI/2019 tanggal 19 November 2019 perihal Izin Riset, dengan ini kami sampaikan bahwa :

No	Nama	NPM	Prodi	Judul
1	Devi Septayanti Ulandari	7115030078	Manajemen	Analisis <i>Current Ratio</i> Dan <i>Net Profit Margin</i> Untuk Melihat Kinerja Keuangan di PT. Perkebunan Nusantara III (Persero) Medan

telah selesai melaksanakan Riset di PT. Perkebunan Nusantara III (Persero) **Bagian Operasional Keuangan Dan Akuntansi** pada tanggal **10 s/d 12 Februari 2020**.

Demikian disampaikan agar maklum.

BAGIAN UMUM

H. Fauzan
Ka. Sub Bagian CSR

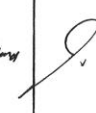
Tembusan
- Mahasiswa Ybs.

D:Aeh PRL & Riset /JISU/Selesai UISURiset/Baru Fak. Ekonomi

PT Perkebunan Nusantara III (Persero)

Jakarta
Gedung Agro Plaza Lantai 15
Jl. H. R. Rasuna Said Kav. X2 – I, Jakarta 12950
telp : +6221 29183300, fax : +6221 5203030
email : sekretariat@hotline-perkebunan.com


Medan
Jl. Sei Batanghari No.7, Medan, 20122
telp : +6261 8452244, fax : +6261 8455177
email : cs@emailptpn3.co.id

No	Hari/ Tanggal	Judul Kegiatan	Pembimbing	
			Nama	T. Tangan
	3/2-20	<ul style="list-style-type: none"> - Penulisan - Metode penulisan - Wawancara & studi - penulisan - berempir &... - Daftar pustaka 	Supri	

Catatan :

1. Lembar ini harus diisi setiap pembimbingan termasuk kegiatan pembimbingan bersama untuk penulisan proposal skripsi.
2. Lembar ini dapat diperbanyak jika diperlukan dan dilekatkan dalam buku ini.
3. Contoh : Tanggal 10 Maret 2017 mendiskusikan latar belakang penelitian

**KEGIATAN BIMBINGAN PENELITIAN DAN
PENULISAN SKRIPSI**

No	Hari/ Tanggal	Judul Kegiatan	Pembimbing	
			Nama	T. Tangan
	4/8 2020	<ul style="list-style-type: none"> * Evaluasi dan Pembahasan Keterkaitan Client Rata dan Profit Margin dan Keuntungan & Pemb pendapatan * Kelemahan & perbaikan ± Peran MSU dan ke dlt Peran bank dan 	EDR Mulya	



UNIVERSITAS ISLAM SUMATERA UTARA
FAKULTAS EKONOMI
PROGRAM STUDI MANAJEMEN

Bila membalas surat ini, harap menyebutkan
Tanggal dan Nomor Surat kami

Cable Address
FEKON UISU MEDAN

Jl. Sisingamangaraja Teladan Medan - Telp./Fax. (061) 7869880

DAFTAR PERBAIKAN ISI SKRIPSI

Nama Mahasiswa : Devi Septayanti Ulandari
No. Stambuk/NPM : 7115030078
Jurusan : **Manajemen**
Judul Skripsi : Analisis Current Ratio Dan Net Profit Margin
Untuk Melihat Kinerja Keuangan Di PT.
Perkebunan Nusantara III Persero.

No.	Isi Skripsi Yang Diperbaiki	Hal.
	<i>Poinst penjelaran Variabel Kinerja Keuangan di perusahaan</i>	

Medan, 28 Februari 2019
Pembimbing I

(Dr. Eddi Suprayitho.,S.E.,M.M)



UNIVERSITAS ISLAM SUMATERA UTARA
FAKULTAS EKONOMI
PROGRAM STUDI MANAJEMEN

Bila membalas surat ini, harap menyebutkan
Tanggal dan Nomor Surat kami

Cable Address
FEKON UISU MEDAN

Jl. Sisingamangaraja Teladan Medan - Telp./Fax. (061) 7869880

DAFTAR PERBAIKAN ISI SKRIPSI

Nama Mahasiswa : Devi Septayanti Ulandari
No. Stambuk/NPM : 7115030078
J u r u s a n : **Manajemen**
Judul Skripsi : Analisis Current Ratio Dan Net Profit Margin
Untuk Melihat Kinerja Keuangan Di PT.
Perkebunan Nusantara III Persero.

No.	Isi Skripsi Yang Diperbaiki	Hal.
	- <i>Pendahuluan</i>	
	- <i>Daftar pustaka.</i>	
	- <i>kesimpulan & saran</i>	

Medan, 28 Februari 2019

Pembimbing II


(Syafrizal.,S.E.,M.M)

PT PERKEBUNAN NUSANTARA III (PERSERO)
 (ENTITAS INDUK SAJA)
 LAPORAN POSISI KEUANGAN
 31 DESEMBER 2018

	Catatan	31 Desember 2018 Rp	31 Desember 2017 *) Rp	1 Januari 2017 *) Rp
ASET				
ASET LANCAR				
Kas dan setara kas	5	299.905.233.571	938.198.472.534	645.764.352.816
Piutang usaha	6			
Pihak berelasi	45	55.284.906.835	132.337.115	132.337.115
Pihak ketiga - bersih		97.953.716.500		
Piutang lain-lain	7			
Pihak berelasi - bersih	45	8.835.823.475.465	3.446.308.119.203	1.611.267.543.048
Pihak ketiga - bersih		29.048.776.912	9.384.211.881	17.000.903.233
Persediaan	8	319.928.968.219	323.121.556.772	292.975.513.536
Aset biologis	9	46.855.241.855	98.960.615.764	104.761.454.988
Pajak dibayar dimuka	10	410.643.371.746	341.475.505.501	295.891.671.143
Aset lancar lainnya	11	16.104.275.460	23.136.535.039	16.126.790.115
Jumlah Aset Lancar		<u>8.142.447.966.563</u>	<u>5.160.717.443.808</u>	<u>2.977.720.610.004</u>
ASET TIDAK LANCAR				
Piutang lain-lain jangka panjang dari pihak berelasi - bersih	12,45	2.285.562.515.000	1.521.428.305.135	153.075.250.273
Investasi pada entitas anak - bersih	13	31.298.252.297.982	31.126.845.424.940	31.019.845.424.940
Investasi pada entitas asosiasi - bersih	14	38.783.674.000	38.783.674.000	38.783.674.000
Aset tanaman produktif - bersih	15	6.943.949.690.302	6.916.257.907.691	6.898.579.006.000
Aset tetap - bersih	16	4.794.714.079.885	4.453.815.515.463	4.441.820.016.006
Properti investasi - bersih	17	1.421.300.000.000	1.059.650.000.000	940.770.000.000
Bahan tangkahan hak atas tanah - bersih	18	57.960.935.148	63.120.959.247	63.642.711.708
Perbaikan	19	13.894.570.212	12.236.704.350	16.952.742.536
Piutang plasma	20	-	3.090.890.893	6.858.036.895
Aset keuangan lainnya - bersih	21	13.100.000.000	26.856.000.000	13.856.000.000
Klaim pengembalian pajak	22	380.895.749.595	349.921.662.109	349.921.662.109
Aset tidak lancar lainnya - bersih	23	17.632.056.749	29.422.550.826	29.304.814.954
Jumlah Aset Tidak Lancar		<u>37.165.445.808.873</u>	<u>45.641.229.794.654</u>	<u>43.978.810.437.978</u>
JUMLAH ASET		<u>55.308.893.775.436</u>	<u>50.801.947.238.463</u>	<u>46.956.531.047.972</u>

*) Disajikan kembali (Catatan 52)

Liabilitas dan aset keuangan yang merupakan bagian yang tidak berpisahakan dari laporan keuangan.

7

PT PERKEBUNAN NUSANTARA III (PERSERO)
 (ENTITAS INDUK SAJA)
 LAPORAN POSISI KEUANGAN
 31 DESEMBER 2018 - Lanjutan

	Catatan	31 Desember 2018 Rp	31 Desember 2017 *) Rp	1 Januari 2017 *) Rp
LIABILITAS DAN EKUITAS				
LIABILITAS JANGKA PENDEK				
Utang bank	24	4.116.105.279.142	1.301.172.210.957	560.767.118.987
Utang usaha	25			
Pihak berelasi	45	107.397.480.010	10.707.020.675	7.850.123.670
Pihak ketiga		355.340.899.288	354.233.704.596	241.743.367.906
Utang lain-lain	26			
Pihak berelasi	45	155.774.204.619	44.201.153.794	32.850.566.194
Pihak ketiga		53.301.792.054	40.039.147.885	36.967.337.931
Utang pajak	27	36.608.455.756	268.675.443.142	75.488.032.394
Biaya yang masih harus dibayar	28	625.111.141.960	575.443.828.118	414.868.746.489
Utang muka pelanggan	29	77.942.175.204	127.891.664.067	182.079.159.047
Bagian pendapatan sewa diterima di muka jangka panjang yang jatuh tempo dalam waktu satu tahun	30	13.372.163.227	10.386.848.775	9.321.292.143
Bagian utang jangka panjang yang jatuh tempo dalam waktu satu tahun				
Utang bank	24	482.500.000.000	524.000.000.000	489.500.000.000
Medium term notes	31	-	300.000.000.000	-
Sewa pembiayaan		-	-	3.907.106.210
Jumlah Liabilitas Jangka Pendek		6.023.453.591.260	3.556.751.022.029	2.015.352.401.297
LIABILITAS JANGKA PANJANG				
Liabilitas pajak tangguhan - barang	42	223.063.048.101	125.242.775.253	124.898.101.005
Utang bank jangka panjang - setelah dikurangi bagian yang jatuh tempo dalam waktu satu tahun	24	5.417.722.965.488	4.966.785.428.414	4.079.794.899.483
Utang lain-lain jangka panjang kepada pihak berelasi	12,45	10.216.934.328	10.453.828.062	9.331.456.335
Pendapatan sewa diterima di muka - setelah dikurangi bagian yang jatuh tempo dalam waktu satu tahun	30	270.309.757.326	274.046.578.934	232.312.834.193
Liabilitas imbalan kerja	44	2.197.171.091.387	2.525.407.677.340	2.418.628.999.533
Jumlah Liabilitas Jangka Panjang		8.118.483.796.630	7.901.936.288.003	6.864.876.290.779
JUMLAH LIABILITAS		14.141.937.387.890	11.458.687.310.032	8.880.228.754.506
EKUITAS				
Modal saham - nilai nominal				
Rp 1.000.000 per saham				
Modal dasar - 66.600.000 saham				
Modal ditempatkan dan disetor penuh - 34.059.877 saham pada tahun 2018, 2017 dan 2016	32	34.059.877.000.000	34.059.877.000.000	34.059.877.000.000
Komponen ekuitas lainnya	32	(22.894.979.682)	(22.894.979.682)	(22.894.971.682)
Surplus revaluasi	33	2.043.179.512.544	1.737.747.875.641	1.738.775.550.042
Saldo laba				
Ditentukan penggunaannya		1.603.336.878.563	1.603.336.878.563	1.603.336.878.563
Belum ditentukan penggunaannya		3.483.457.976.121	1.985.193.153.909	697.207.910.575
JUMLAH EKUITAS		41.166.956.327.546	39.363.259.928.431	38.076.302.219.459
JUMLAH LIABILITAS DAN EKUITAS		55.308.893.715.436	50.821.947.238.463	46.956.531.111.998

*) Disajikan kembali (Catatan 52)

Liabilitas atas laporan keuangan yang merupakan bagian yang tidak terpisahkan dari laporan keuangan.

PT PERKEBUNAN NUGANTARA III (PERSERO)
 (ENTITAS INDUK SAJA)
 LAPORAN LABA RUGI DAN PENGHASILAN KOMPREHENSIF LAIN
 UNTUK TAHUN YANG BERAKHIR 31 DESEMBER 2018

	Catatan	2018 Rp	2017 *) Rp
PENJUALAN	34	5.628.715.797.628	6.002.370.863.637
BEBAN POKOK PENJUALAN	35	2.971.989.581.484	2.736.041.248.422
KERUGIAN ATAS PERUBAHAN NILAI WAJAR ASET BIOLOGIS	9	52.305.373.909	5.800.838.824
LABA KOTOR		2.604.420.842.235	3.260.528.776.391
Beban pemasaran dan penjualan	36	(156.019.803.287)	(134.998.222.631)
Beban umum dan administrasi	37	(1.623.214.785.385)	(1.656.791.801.256)
Pendapatan dividen	13	355.421.934.343	225.376.174.495
Pendapatan keuangan	38	642.466.775.987	290.065.958.020
Beban keuangan	39	(661.764.279.521)	(435.373.800.259)
Pendapatan operasi lain	40	455.059.248.755	294.808.842.346
Beban operasi lain	41	(130.766.564.627)	(48.775.599.636)
LABA SEBELUM PAJAK		1.485.603.368.500	1.794.840.327.470
BEBAN PAJAK PENGHASILAN - BERSIH	42	(218.859.911.561)	(399.813.231.570)
LABA BERSIH TAHUN BERJALAN		1.266.743.456.939	1.395.027.095.900
PENGHASILAN (RUGI) KOMPREHENSIF LAIN			
Pos-pos yang tidak akan direklasifikasi ke laba rugi:			
Revaluasi aset tetap	16,33	305.431.636.903	(1.027.674.371)
Pengukuran kembali atas liabilitas imbalan kerja	44	308.695.153.696	(142.722.470.080)
Pajak tangguhan dari pengukuran kembali atas liabilitas imbalan kerja	42	(77.173.788.423)	35.680.617.522
Jumlah penghasilan (rugi) komprehensif lain tahun berjalan setelah pajak		536.953.002.176	(108.069.526.929)
JUMLAH PENGHASILAN KOMPREHENSIF TAHUN BERJALAN		1.803.696.459.115	1.286.957.568.975
LABA PER SAHAM DASAR	43	37.192	40.958

*) Disajikan kembali (Catatan 52)

Lihat catatan atas laporan keuangan yang merupakan bagian yang tidak terpisahkan dari laporan keuangan.

PT PERKEBUNGAN NUSANTARA III (PERSERO)
 (ENTITAS INDUK SAJA)
 LAPORAN PERUBAHAN EKUITAS
 UNTUK TAHUN YANG BERAKHIR 31 DESEMBER 2018

Catatan	Modal saham ditempatkan dan dibayar penuh Rp	Komponen ekuitas lainnya Rp	Surplus revaluasi Rp	Saldo laba		Jumlah ekuitas Rp
				Telah ditentukan penggunaannya Rp	Belum ditentukan penggunaannya Rp	
Saldo per 1 Januari 2017 (sebelum disajikan kembali)	34.059.877.000.000	(22.894.979.682)	1.738.775.550.012	1.603.336.878.563	(27.134.566.011)	37.351.959.882.882
Dampak penyajian kembali	-	-	-	-	724.342.476.586	724.342.476.586
Saldo per 1 Januari 2017 *)	34.059.877.000.000	(22.894.979.682)	1.738.775.550.012	1.603.336.878.563	697.207.910.575	38.076.302.359.488
Laba bersih tahun berjalan	-	-	-	-	1.395.027.065.900	1.395.027.065.900
Pengukuran kembali program imbalan pasti	-	-	-	-	(107.041.852.566)	(107.041.852.566)
Surplus revaluasi	-	-	(1.027.674.371)	-	-	(1.027.674.371)
Saldo per 31 Desember 2017	34.059.877.000.000	(22.894.979.682)	1.737.747.875.641	1.603.336.878.563	1.965.193.153.908	39.363.259.523.431
Laba bersih tahun berjalan	-	-	-	-	1.266.743.456.939	1.266.743.456.939
Pengukuran kembali program imbalan pasti	-	-	-	-	231.521.365.273	231.521.365.273
Surplus revaluasi	-	-	305.431.536.903	-	-	305.431.536.903
Saldo per 31 Desember 2018	34.059.877.000.000	(22.894.979.682)	2.043.179.512.544	1.603.336.878.563	3.483.457.976.121	41.166.956.387.546

*) Disajikan kembali (Catatan 52)

Lihat catatan atas laporan keuangan yang merupakan bagian yang tidak terpisahkan dari laporan keuangan.

PT PERKEBUNAN NUSANTARA III (PERSERO)
 (ENTITAS INDUK SAJA)
 LAPORAN ARUS KAS
 UNTUK TAHUN YANG BERAKHIR 31 DESEMBER 2018

	2018 Rp	2017 Rp
ARUS KAS DARI AKTIVITAS OPERASI		
Penerimaan kas dari pelanggan	5.393.060.022.525	6.029.521.156.731
Penerimaan kas lainnya	40.130.292.510	232.375.787.957
Pembayaran kas kepada pemasok dan karyawan	(3.056.271.500.864)	(4.047.443.768.459)
Pembayaran bonus karyawan dan tantiem	(652.945.609.642)	(15.073.345.000)
Pembayaran pajak penghasilan	(529.125.995.873)	(402.486.910.000)
Pembayaran denda pajak	(75.060.745.508)	
Pembayaran Program Kemitraan dan Bina Lingkungan	-	(10.349.044.000)
Kas bersih yang diperoleh dari aktivitas operasi	1.119.786.463.148	1.786.543.877.229
ARUS KAS DARI AKTIVITAS INVESTASI		
Penerimaan bunga	475.823.103.408	88.560.464.547
Penerimaan dividen	355.421.934.343	171.491.049.716
Perolehan aset tetap	(582.806.654.017)	(117.402.025.000)
Penambahan aset tanaman produktif	(126.322.499.141)	(58.126.564.000)
Kenaikan aset tidak lancar lainnya	(1.254.590.733)	
Penambahan investasi pada entitas anak	-	(77.989.000.000)
Kas bersih yang diperoleh dari aktivitas investasi	120.861.287.830	6.533.925.263
ARUS KAS DARI AKTIVITAS PENDANAAN		
Penerimaan dari utang bank	5.142.716.989.199	995.000.000.000
Pelunasan pinjaman dari pihak berelasi	1.099.080.616.172	574.282.895.426
Penerimaan pinjaman dari pihak berelasi	103.025.923.329	
Pemberian pinjaman kepada pihak berelasi	(5.254.881.381.449)	(1.206.892.220.000)
Pembayaran utang bank	(1.919.737.985.996)	(1.415.985.781.000)
Pembayaran bunga	(752.472.044.858)	(448.932.117.000)
Pembayaran <i>medium term notes</i>	(300.000.000.000)	
Kas bersih yang digunakan untuk aktivitas pendanaan	(1.882.267.883.601)	(1.502.547.422.574)
(PENURUNAN) KENAIKAN BERSIH KAS DAN SETARA KAS	(641.620.132.623)	290.530.379.918
SEKISIH KURS ATAS KAS DAN SETARA KAS	2.728.893.680	1.903.730.000
KAS DAN SETARA KAS AWAL TAHUN	938.198.472.534	645.764.362.616
KAS DAN SETARA KAS AKHIR TAHUN	299.305.233.571	938.198.472.534

Lihat catatan atas laporan keuangan yang merupakan bagian yang tidak terpisahkan dari laporan keuangan.

PT PERKEBUNAN NUSANTARA III (PERSERO)
LAPORAN POSISI KEUANGAN
Tanggal 31 Desember 2015
(Disajikan dalam Rupiah, kecuali dinyatakan lain)

Catatan	31 Desember 2015	Disajikan kembali (Catatan 4)		
		31 Desember 2014	1 Januari 2014/ 31 Desember 2013	
ASET				
ASET LANCAR				
Kas dan setara kas	8	927.081.535.887	1.172.308.853.518	1.454.138.126.456
Piutang usaha - neto	6			
Pihak ketiga			83.831.962	736.814.762
Pihak berelasi		119.132.581	320.838.703	
Piutang lain-lain - neto	7			
Pihak ketiga		35.384.588.427	8.526.441.409	10.920.902.078
Pihak berelasi		419.470.124.774	98.394.851.251	62.841.168.809
Persediaan	9	179.406.368.693	227.758.210.334	251.038.368.482
Pajak dibayar dimuka	22a	239.012.038.346	89.058.737.111	59.775.732.321
Aset lancar lainnya	10	9.252.564.876	3.416.752.343	26.208.251.962
Total Aset Lancar		1.709.756.353.536	1.599.868.816.628	1.865.659.364.871
ASET TIDAK LANCAR				
Piutang lain-lain jangka panjang - neto	11			
Pihak ketiga		5.347.616.031	39.496.016.005	
Pihak berelasi		118.024.293.244	111.933.495.257	77.792.509.426
Investasi pada entitas asosiasi	12	31.022.587.298.940	10.427.432.700.959	211.853.700.959
Aset pajak tangguhan				9.703.431.282
Tanaman perkebunan				
Tanaman menghasilkan - neto	13a	4.437.709.687.247	3.733.662.188.342	3.177.350.764.884
Tanaman belum menghasilkan - neto	13b	2.218.515.999.946	2.426.274.743.087	2.445.957.978.883
Aset tetap - neto	14	4.754.809.204.079	2.940.584.039.624	2.895.473.686.644
Beban tangguhan hak atas tanah - neto	15	64.396.883.564	68.846.718.668	72.182.159.735
Pembibitan	16	19.775.829.479	28.468.221.988	22.104.198.109
Tagihan pajak	22b	377.991.104.701	322.749.301.490	247.327.630.771
Aset tidak lancar lainnya - neto	17	18.643.108.668	22.590.933.027	21.368.900.870
Total Aset Tidak Lancar		43.034.800.955.898	20.116.778.358.627	9.180.514.961.763
TOTAL ASET		44.744.557.309.434	21.716.646.975.255	11.046.174.326.634

Catatan atas laporan keuangan terlampir merupakan bagian yang tidak terpisahkan dari laporan keuangan secara keseluruhan.

PT PERKEBUNAN NUSANTARA III (PERSERO)
LAPORAN POSISI KEUANGAN (lanjutan)
 Tanggal 31 Desember 2015
 (Disajikan dalam Rupiah, kecuali dinyatakan lain)

	Catatan	Disajikan kembali (Catatan 4)		
		31 Desember 2015	31 Desember 2014	1 Januari 2014/ 31 Desember 2013
LIABILITAS JANGKA PENDEK				
Utang-bank jangka pendek	18	630.000.000.000	-	-
Utang usaha	19	-	-	-
Pihak ketiga		291.505.385.986	486.451.974.431	541.498.429.065
Pihak berelasi		12.134.732.029	100.785.807.035	46.438.791.897
Utang lain-lain	20	-	-	-
Pihak ketiga		27.427.709.762	25.285.457.616	18.758.591.419
Pihak berelasi		42.598.589.336	35.849.998.713	22.759.062.002
Utang muka pelanggan	21	105.892.558.647	139.790.688.817	116.474.849.934
Utang pajak	22c	20.109.991.777	9.995.484.656	9.201.646.683
Biaya masih harus dibayar	23	287.776.865.535	375.840.894.375	345.875.378.609
Bagian utang jangka panjang yang jatuh tempo dalam waktu satu tahun	25	587.334.957.723	1.022.855.232.909	677.889.663.137
Total Liabilitas Jangka Pendek		2.011.789.770.795	2.197.853.435.453	1.778.894.412.746
LIABILITAS JANGKA PANJANG				
Pendapatan diterima dimuka - jangka panjang	24	187.911.497.500	189.468.100.000	-
Utang jangka panjang - Setelah dikurangi bagian yang jatuh tempo - dalam waktu satu tahun	25	3.673.104.346.790	3.062.008.686.666	3.584.883.609.468
Liabilitas imbalan kerja	26	1.887.532.975.912	2.014.119.552.036	1.987.380.396.910
Liabilitas pajak tangguhan	27	143.854.009.550	51.130.346.283	-
Liabilitas jangka panjang lainnya		-	-	-
Pihak ketiga		1.520.162.141	-	-
Pihak berelasi		2.061.373.342	2.471.697.124	1.647.015.915
Total Liabilitas Jangka Panjang		5.895.984.365.235	5.319.198.384.109	5.573.911.112.293
Total Liabilitas		7.907.765.136.030	7.517.051.819.562	7.352.805.525.039
EKUITAS				
Ekuitas Yang Dapat Didistribusikan Kepada Pemilik Entitas Induk				
Modal saham - nilai nominal		-	-	-
Rp1.000.000 per saham		-	-	-
Modal dasar - 54.000.000 saham (2014: 54.000.000 saham dan 2013: 13.100.100 saham)		-	-	-
Modal ditempatkan disetor penuh - 13.511.577 saham (2014: 13.511.577 saham dan 2013: 3.321.298 saham)	27	13.511.577.000.000	13.511.577.000.000	3.321.298.000.000
Komponen ekuitas lainnya		20.525.304.214.860	(22.894.979.681)	(22.894.979.681)
Penghasilan komprehensif lain		1.783.449.756.696	-	-
Saldo laba		-	-	-
Ditentukan penggunaannya		1.603.336.878.563	1.382.582.105.974	1.142.299.461.447
Belum ditentukan penggunaannya		(586.975.676.715)	(571.768.970.600)	(747.333.680.171)
Total Ekuitas		36.835.792.173.404	14.199.595.155.693	3.693.368.801.595
TOTAL LIABILITAS DAN EKUITAS		44.744.557.309.434	21.716.646.975.255	11.046.174.326.634

Catatan atas laporan keuangan terlampir merupakan bagian yang tidak terpisahkan dari laporan keuangan secara keseluruhan.

PT PERKEBUNAN NUSANTARA III (PERSERO)
LAPORAN LABA RUGI DAN PENGHASILAN KOMPREHENSIF LAIN
Tahun yang Berakhir pada Tanggal 31 Desember 2015
(Disajikan dalam Rupiah, kecuali dinyatakan lain)

	Catatan	Disajikan kembali (Catatan 4)	
		Tahun yang berakhir pada tanggal 31 Desember	
		2015	2014
PENDAPATAN	29	5.363.366.034.203	6.232.179.227.727
BEBAN POKOK PENJUALAN	30	3.562.832.205.781	3.985.230.730.223
LABA BRUTO		1.800.533.828.422	2.246.948.497.504
Pemasaran dan penjualan	31	(191.008.690.040)	(159.140.406.716)
Umum dan administrasi	32	(1.061.318.363.921)	(1.073.159.757.572)
Pendapatan operasi lain	33	459.698.311.071	49.079.243.212
Beban operasi lain	34	(141.221.909.954)	(103.940.449.885)
LABA USAHA		866.683.175.578	959.787.126.603
Pendapatan keuangan		39.814.008.941	62.282.591.755
Pajak penghasilan terkait		(5.465.402.593)	(12.456.518.351)
Beban keuangan	35	(171.044.031.011)	(184.254.587.710)
LABA SEBELUM PAJAK PENGHASILAN		729.987.750.915	825.358.612.297
BEBAN PAJAK PENGHASILAN	22d	(133.615.291.105)	(253.534.233.734)
LABA TAHUN BERJALAN		596.372.459.810	571.824.378.563
PENGHASILAN KOMPREHENSIF LAIN:			
Pos-pos yang tidak akan direklasifikasi ke laba rugi:			
Surplus revaluasi aset tetap		1.783.449.756.686	
Laba (rugi) pengukuran kembali atas liabilitas imbalan kerja		74.037.767.179	(168.792.565.984)
Pajak penghasilan terkait pos-pos yang tidak akan direklasifikasi ke laba rugi		(18.509.441.795)	42.158.141.489
Penghasilan (rugi) komprehensif lain, setelah pajak		1.838.978.082.080	(126.594.424.465)
TOTAL PENGHASILAN KOMPREHENSIF TAHUN BERJALAN		2.435.350.541.890	445.229.954.098
LABA PER SAHAM DASAR		44.138	97.433

Catatan atas laporan keuangan tertampil merupakan bagian yang tidak terpisahkan dari laporan keuangan secara keseluruhan.

PT PERKEBUNAN NUSANTARA III (PERSERO)
LAPORAN PERUBAHAN EKUITAS
 Tahun yang Berakhir pada Tanggal 31 Desember 2015
 (Disajikan dalam Rupiah, kecuali dinyatakan lain)

Catatan	Modal saham ditempatkan dan disetor penuh	Penghasilan Komprehensif Lain	Modal Lainnya	Saldo Laba		Total
				Cedangan (Ditentukan Penggunaannya)	Belum Ditetapkan Penggunaannya	
Saldo per 1 Januari 2014/31 Desember 2013, sebelum penyajian kembali	3.321.298.000.000	-	(22.894.979.681)	1.142.299.461.447	408.491.106.061	4.849.193.987.827
Penyesuaian neto yang timbul dari penerapan Pernyataan Standar Akuntansi Keuangan No. 24 (Revisi 2013) "Imbalan Kerja"	-	-	-	-	(1.155.624.786.232)	(1.155.624.786.232)
Saldo per 1 Januari 2014/31 Desember 2013 setelah penyajian kembali	3.321.298.000.000	-	(22.894.979.681)	1.142.299.461.447	(747.333.680.171)	3.693.389.801.595
Penambahan modal saham melalui pengalihan kepemilikan di Entitas Anak	10.190.379.000.000	-	-	(18.450.000.000)	(110.899.600.000)	10.190.379.000.000
Pembagian dividen	-	-	-	-	-	(129.382.600.000)
Pengalihan ke saldo laba yang sudah ditentukan penggunaannya	-	-	-	255.765.944.527	(255.765.644.527)	-
- laba tahun berjalan	-	-	-	-	571.624.378.963	571.624.378.963
- Pengukuran kembali liabilitas imbalan kerja	-	-	-	-	(126.594.424.485)	(126.594.424.485)
Saldo per 31 Desember 2014, setelah penyajian kembali	13.511.677.000.000	-	(22.894.979.681)	1.392.592.105.974	(871.768.970.600)	14.196.595.155.693
Tambahan setoran modal	-	-	3.150.000.000.000	-	-	3.150.000.000.000
Pembagian dividen	-	-	-	-	(346.352.718.720)	(346.352.718.720)
Pengalihan ke saldo laba yang sudah ditentukan penggunaannya	-	-	-	-	-	-
Laba tahun berjalan	-	-	-	220.754.772.589	(220.754.772.589)	-
Penambahan modal saham melalui perhitungan nilai wajar pengalihan saham milik Pemerintah	-	-	17.398.199.194.541	-	-	17.398.199.194.541
Pengukuran kembali liabilitas imbalan kerja	-	-	-	-	55.528.325.384	55.528.325.384
Surplus revaluasi aset tetap	-	1.783.449.756.696	-	-	-	1.783.449.756.696
Saldo per 31 Desember 2015	13.511.677.000.000	1.783.449.756.696	20.525.304.214.890	1.603.336.976.563	(936.975.676.715)	36.835.792.173.404

Catatan atas laporan keuangan terdapat melembikan bagian yang tidak terpisahkan dari laporan keuangan secara keseluruhan.

PT PERKEBUNAN NUSANTARA III (PERSERO)
LAPORAN ARUS KAS
Tahun yang Berakhir pada Tanggal 31 Desember 2015
(Disajikan dalam Rupiah, kecuali dinyatakan lain)

	Disajikan kembali (Catatan 4)	
	Tahun yang berakhir pada tanggal 31 Desember	
	2015	2014
ARUS KAS DARI AKTIVITAS OPERASI		
Penerimaan kas dari pelanggan	5.446.609.809.000	6.255.495.063.610
Pembayaran kas kepada pemasok dan karyawan	(4.344.105.105.275)	(4.682.738.679.253)
Kas yang diperoleh dari operasi	1.102.504.703.725	1.572.756.384.367
Pembayaran bunga	(400.339.680.680)	(382.100.465.342)
Pembayaran pajak	(552.466.944.204)	(378.246.395.200)
Kas neto yang diperoleh dari aktivitas operasi	149.698.076.841	812.409.523.866
ARUS KAS DARI AKTIVITAS INVESTASI		
Penerimaan dividen	344.960.274.000	4.273.691.293
Penerimaan bunga	28.802.266.172	49.826.073.404
Penambahan aset tidak lancar lainnya	(4.252.328.529)	(45.212.610.352)
Penambahan tanaman perkebunan	(168.981.565.315)	(307.322.735.295)
Perolehan aset tetap	(315.826.311.044)	(291.438.362.462)
Penambahan investasi pada entitas anak	(3.200.000.000.000)	
Kas neto yang digunakan untuk aktivitas investasi	(3.315.099.664.716)	(589.873.943.412)
ARUS KAS DARI AKTIVITAS PENDANAAN		
Penerimaan setoran modal dari pemerintah	3.150.000.000.000	
Penerimaan dari pinjaman bank	1.530.000.000.000	800.000.000.000
Pembayaran utang bank	(981.500.000.000)	(737.500.000.000)
Penurunan utang pihak berelasi	(415.266.444.000)	(201.677.903.324)
Pembayaran surat utang	(355.000.000.000)	(200.000.000.000)
Pembayaran dividen	(346.352.719.000)	(129.382.600.000)
Pembayaran sewa pembiayaan	(59.963.631.695)	(35.592.852.726)
Penerimaan surat utang	300.000.000.000	
Kas neto yang diperoleh dari (digunakan untuk) aktivitas pendanaan	2.821.917.205.305	(504.153.356.050)
PENURUNAN NETO KAS DAN SETARA KAS	(343.484.380.570)	(281.617.775.656)
DAMPAK NETO SELISIH KURS ATAS KAS DAN SETARA KAS	(1.742.537.089)	(211.497.284)
KAS DAN SETARA KAS AWAL TAHUN	1.172.308.853.516	1.454.138.126.456
KAS DAN SETARA KAS AKHIR TAHUN	827.081.535.887	1.172.308.853.516

Salinan atas laporan keuangan terlampir merupakan bagian yang tidak terpisahkan dari laporan keuangan secara keseluruhan.