

**PROPORSI DAN KARAKTERISTIK PASIEN  
INFEKSI MENULAR SEKSUAL DI  
PUSKESMAS PADANG BULAN  
TAHUN 2022 - 2024**

**SKRIPSI**

**Oleh  
LAURA DILA  
71180811140**



**FAKULTAS KEDOKTERAN  
UNIVERSITAS ISLAM SUMATERA UTARA  
MEDAN  
2025**

**PROPORSI DAN KARAKTERISTIK PASIEN  
INFEKSI MENULAR SEKSUAL DI  
PUSKESMAS PADANG BULAN  
TAHUN 2022-2024**

**SKRIPSI**

**Diajukan Sebagai Salah Satu Syarat Kelulusan Menjadi Sarjana  
Kedokteran**

**Oleh  
LAURA DILA  
71180811140**



**FAKULTAS KEDOKTERAN  
UNIVERSITAS ISLAM SUMATERA UTARA  
MEDAN  
2025**

**LEMBAR PERSETUJUAN**

**PROPORSI DAN KARAKTERISTIK PASIEN  
INFEKSI MENULAR SEKSUAL DI  
PUSKESMAS PADANG BULAN  
TAHUN 2022-2024**

Yang dipersiapkan oleh :

**LAURA DILA  
71180811140**

Skripsi ini telah diperiksa dan disetujui

Medan, 2025

Disetujui,

Dosen Pembimbing

(dr. Nondang Purnama Siregar, M. Sc)

Pembanding I

Pembanding II

(dr. Tri Makmur, Sp.S )

(dr. Budi Kurniawan M. kes )

## LEMBAR PENGESAHAN

Judul Skripsi : **PROPORSI DAN KARAKTERISTIK  
PASIEN INFEKSI MENULAR SEKSUAL  
DI PUSKESMAS PADANG BULAN TAHUN  
2022-2024**

Nama Mahasiswa : **LAURA DILA**

Nomor Induk Mahasiswa : **71180811040**

Telah diuji dan dinyatakan **LULUS** di depan Tim Penguji pada Hari Kamis  
Tanggal Bulan Juli Tahun 2025

Tim penguji skripsi

Dosen Pembimbing

(dr. Nondang Purnama Siregar, M. Sc)

Dosen Pembanding I

Dosen Pembanding II

( dr. Tri Makmur, Sp.S)

(dr. Budi Kurniawan M. kes)

Diketahui,

Dekan Fakultas Kedokteran  
Universitas Islam Sumatera Utara

(dr. Tri makmur, Sp.S)

## KATA PENGANTAR



*Assalamualaikum Wr.Wb.*

Alhamdulillah, puji dan syukur atas kehadiran Allah SWT, karena berkat rahmat dan hidayah-Nya penulis dapat menyelesaikan SKRIPSI ini. Adapun judul dari penelitian ini adalah **“PROPORSI DAN KARAKTERISTIK PASIEN INFEKSI MENULAR SEKSUAL DI PUSKESMAS PADANG BULAN TAHUN 2022-2024”**.

Beriringkan Shalawat dan Salam kepada junjungan Nabi Muhammad SAW. SKRIPSI ini dibuat dengan tujuan memenuhi salah satu persyaratan untuk melakukan penelitian di Program Studi Pendidikan Kedokteran Universitas Islam Sumatera Utara. Dalam menyelesaikan SKRIPSI penulis banyak menerima bantuan dari berbagai pihak. Untuk itu penulis ingin menyampaikan ucapan terima kasih kepada :

1. Kedua orang tua saya yang sangat saya cintai dan sayangi, yang senantiasa memberikan dukungan moril maupun material, serta memberikan semangat dan do'a untuk saya, dan mami saya yang selalu memerikan semangat, do'a dan dukungannya ketika penyusunan skripsi ini sehingga mampu mengantarkan saya dalam menyelesaikan skripsi ini.
2. **Ibu Dr. Hj. Safrida, S.E.,M.Si**, selaku Rektor Fakultas Kedokteran Universitas Islam Sumatera Utara yang telah memberikan kesempatan kepada saya untuk mengikuti pendidikan program sarjana di Fakultas Kedokteran Universitas Islam Sumatera Utara.
3. **dr. Tri Makmur, Sp.S** selaku Dekan Fakultas Kedokteran Universitas Islam Sumatera Utara yang telah memberikan kesempatan kepada saya untuk mengikuti pendidikan program sarjana di Fakultas Kedokteran Universitas Islam Sumatera Utara.
4. **dr. Nondang Purnama Siregar, M. Sc** Selaku Ka Prodi Fakultas Kedokteran

Universitas Islam Sumatera Utara yang telah memberikan kesempatan kepada saya untuk mengikuti pendidikan program sarjana di Fakultas Kedokteran Universitas Islam Sumatera Utara.

5. **dr. Nondang Purnama Siregar, M. Sc** selaku Dosen Pembimbing I yang telah bersedia membimbing, meluangkan waktu pikiran dan tenaga, menyemangati dan mendukung serta dengan penuh kesabaran dan kasih sayang selalu membimbing, memberikan nasehat, masukan, koreksi, dan motivasi kepada saya selama proses penyusunan skripsi ini.
6. **dr. Tri Makmur, Sp.S** dan **dr. Budi Kurniawan M. Kes** selaku Dosen Pembimbing I dan Dosen Pembimbing II yang telah meluangkan waktu dan bersedia memberikan masukan dan kritikan yang membangun dalam penyusunan skripsi ini.
7. Dosen-dosen dan staff Program Studi Pendidikan Dokter Fakultas Kedokteran Universitas Islam Sumatera Utara yang telah memberikan ilmu dan bantuannya sehingga penyusunan skripsi ini berjalan dengan baik.
8. Teruntuk seluruh pihak Puskesmas Padang Bulan yang telah bersedia memberikan sample dalam penelitian ini. Serta seluruh pihak lain yang namanya tidak bisa saya tuliskan satu persatu yang selama ini telah membantu terkait penulisan skripsi, dan penyelesaian skripsi penelitian ini

Penulis menyadari bahwa penyusunan Skripsi ini masih jauh dari sempurna. Untuk itu penulis mengharapkan masukan berupa kritik dan saran yang membangun demi kesempurnaan penyusunan skripsi ini. Semoga Skripsi ini dapat berguna bagi kita semua.

Medan,

2025

LAURA DILA

## DAFTAR ISI

<b>Judul</b>	<b>Halaman</b>
<b>KATA PENGANTAR</b> .....	<b>iii</b>
<b>ABSTRAK</b> .....	<b>v</b>
<b>ABSTRACT</b> .....	<b>vi</b>
<b>DAFTAR ISI</b> .....	<b>vii</b>
<b>DAFTAR TABEL</b> .....	<b>ix</b>
<b>DAFTAR GAMBAR</b> .....	<b>x</b>
<b>DAFTAR SINGKATAN</b> .....	<b>xi</b>
<b>DAFTAR LAMPIRAN</b> .....	<b>xii</b>
<b>BAB I PENDAHULUAN</b> .....	<b>1</b>
1.1. Latar Belakang.....	1
1.2. Rumusan Masalah .....	2
1.3 Tujuan Penelitian.....	2
1.3.1 Tujuan Umum.....	2
1.3.2 Tujuan Khusus.....	3
1.4 Manfaat Penelitian .....	3
<b>BAB II TINJAUAN PUSTAKA</b> .....	<b>4</b>
2.1 Penyakit Menular Seksual atau IMS (Infeksi Menular Seksual) .....	4
2.1.1 Definisi Infeksi Menular Seksual.....	4
2.1.2 Epidemiologi .....	5
2.1.3 Jenis-jenis Infeksi Menular Seksual.....	6
2.2 Karakteristik Responden.....	12
2.2.1 Faktor Risiko Individu .....	12
2.2.2 Faktor Risiko Lingkungan .....	13
2.3 Kerangka Teori.....	13
2.4 Kerangka Konsep .....	14
<b>BAB III METODE PENELITIAN</b> .....	<b>15</b>
3.1 Desain Penelitian.....	15
3.2 Waktu Dan Tempat Penelitian.....	15

3.3 Populasi Dan Sampel .....	15
3.3.1 Populasi .....	15
3.3.2 Sampel .....	15
3.4 Variabel Penelitian .....	16
3.5 Definisi Operasional.....	16
3.6 Teknik Sampling dan Kriteria Sampel.....	17
3.6.1 Kriteria Inklusi .....	17
3.6.2 Kriteria Eksklusi.....	17
3.7 Instrumen Penelitian.....	18
3.8 Teknik Analisa Data.....	18
<b>BAB IV HASIL PENELITIAN DAN PEMBAHASAN .....</b>	<b>19</b>
4.1 Hasil Penelitian .....	19
4.2 Pembahasan .....	21
<b>BAB V KESIMPULAN DAN SARAN.....</b>	<b>24</b>
2.1 Kesimpulan .....	24
2.2 Saran.....	24
<b>DAFTAR PUSTAKA.....</b>	<b>26</b>

## **DAFTAR TABEL**

<b>Nomor Judul</b>	<b>Halaman</b>
Tabel 1. Definisi Operasional.....	16
Tabel 4.1 Distribusi Responden Berdasarkan Jenis Kelamin.....	19
Tabel 4.2 Distribusi Responden Berdasarkan Usia .....	19
Tabel 4.3 Distribusi Responden Berdasarkan Status Pernikahan.....	20
Tabel 4.4 Distribusi Responden Berdasarkan Penyakit Infeksi Menular Seksual (IMS).....	20

## DAFTAR GAMBAR

<b>Nomor</b>	<b>Judul</b>	<b>Halaman</b>
Gambar 2.1	Gonore .....	7
Gambar 2.2	Sifilis .....	8
Gambar 2.3	Kondiloma akuminata .....	9
Gambar 2.4	Herpes Simplex .....	10
Gambar 2.5	Chlamidya Trachomati .....	11
Gambar 2.6	Ulkus Mole .....	12
Gambar 2.7	Kerangka Teori .....	13
Gambar 2.8	Kerangka Konsep .....	14

## DAFTAR SINGKATAN

AIDS : *Acquired Immune Deficiency Syndrome*

BV : *bacterial vaginosis*

CT : *Chlamydia trachomatis*

HIV : *Human Immunodeficiency Virus*

IMS : Infeksi Menular Seksual

KA : *Kondiloma Akuminata*

LSL : *laki-laki sesame laki-laki*

MPC : *mucopurulent cervicitis*

PPNG : *Penicillinase Producing Neisseria gonorrhoeae*

PMS : *Penyakit Menular Seksual*

STD : *Sexually Transmitted Diseases*

STI : *Sexually Transmitted Infection*

VPH : *virus Papiloma humanus*

WHO : *World Health Organization*

WPS : *wanita pekerja seks*

## **DAFTAR LAMPIRAN**

<b>Nomor</b>	<b>Judul</b>
Lampiran I	: Daftar Riwayat Hidup
Lampiran II	: Lembar Pengesahan Judul Skripsi
Lampiran III	: Surat Izin Survey Awal
Lampiran IV	: Surat Balasan Survey Awal
Lampiran V	: Lembar Permohonan Izin Penelitian
Lampiran VI	: Surat Balasan Izin Penelitian
Lampiran VII	: Surat Keterangan Layak Etik
Lampiran VIII	: Lembar Selesai Penelitian
Lampiran IX	: Surat Pernyataan Keabsahan Daftar Pustaka
Lampiran X	: Lembar Kegiatan Bimbingan Proposal Penelitian
Lampiran XI	: Lembar Kegiatan Bimbingan Hasil Penelitian
Lampiran XII	: Daftar Mengikuti Seminar Hasil
Lampiran XIII	: Dokumentasi
Lampiran XIV	: Analisis Data Output SPSS
Lampiran XV	: Master Data Pasien

## DAFTAR PUSTAKA

- Betan, Abubakar, dan Rahmat Pannyiwi. “Analisis Angka Kejadian Penyakit Infeksi Menular Seksual.” *Jurnal Ilmiah Kesehatan Sandi Husada*, vol. 12, no. 2, 2020, hlm. 824–30.
- CDC. *Centres For Disease Control and Prevention*. 2017.
- Daili, S. F., Wresti Indriatmi., F. Z. (2011). Infeksi Menular Seksual. FKUI. *Infeksi Menular Seksual*. FKUI, 2011.
- Dinas Kesehatan Provinsi Sumatera Utara. *Profil Kesehatan Provinsi Sumatera Utara 2019*. 2019.
- Djuanda, Adhi. *Ilmu Penyakit Kulit Dan Kelamin*. FKUI, 2013.
- FahmiDaili, Sjaiful, dan Farida Zubier. *Ilmu Penyakit Kulit Dan Kelamin*. Edisi Ketu, Fakultas Kedokteran Universita Indonesia, 2018.
- Fitriasari, Nuri, dkk. “Infeksi virus herpes simplex tipe 1 yang tereaktivasi oleh paparan sinar matahari.” *Clinical Dental Journal) UGM*, vol. 7, no. 1, 2021.
- Halifah, Elka, dan Ratna Juwita. “PENGETAHUAN REMAJA PUTRA TENTANG INFEKSI MENULAR SEKSUAL (IMS) DI KOTA BANDA ACEH.” *JIM FKep*, vol. VIII, 2024.
- Herbert, Goodheart. *Diagnosis Fotografik & Penatalaksanaan Penyakit Kulit*. EGC, 2013.
- Kemenkes RI. *LAPORAN PERKEMBANGAN HIV AIDS DAN PENYAKIT INFEKSI MENULAR SEKSUAL (PIMS) TRIWULAN II TAHUN 2019*. 2019.
- Kemkes. *Pedoman Nasional Penanganan Infeksi Menular Seksual*. 2016.
- Maruf, Anas. *LAPORAN EKSEKUTIF PERKEMBANGAN HIV AIDS DAN PENYAKIT INFEKSI MENULAR SEKSUAL (PIMS) SEMESTER I TAHUN 2024*. 2024.
- Putri, Gina Rahayu, dkk. *ANALISIS PREVALENSI SIFILIS BERDASARKAN PEMERIKSAAN TREPONEMA PALLIDUM RAPID (TP-RAPID)*. 2025.
- Rafilia Adhata, Attara. *DIAGNOSIS DAN TATALAKSANA GONORE*. 2022.

- Ratnasari, Diana Tri, dkk. “Kondiloma Akuminata.” *Online) Jurnal Ilmiah Kedokteran Wijaya Kusuma*, vol. 5, no. 2, 2020.
- Rodrigues, Rafaela, dkk. “Chlamydia trachomatis as a Current Health Problem: Challenges and Opportunities.” *Diagnostics*, vol. 12, no. 8, Multidisciplinary Digital Publishing Institute (MDPI), 1 Agustus 2022.
- Universitas Sumatera Utara. “Infeksi Menular Seksual.” *Angewandte Chemie International Edition*, 6(11), 951–952., 2016, hlm. 5–24.
- WHO. *Sexually transmitted infections (STIs)*. 2016.
- Adisthanaya, S. (2020). GAMBARAN KARAKTERISTIK SIFILIS DI POLIKLINIK KULIT DAN KELAMIN SUB DIVISI INFEKSI MENULAR SEKSUAL RSUP SANGLAH DENPASAR / FK UNUD PERIODE JANUARI 2018-DESEMBER 2019 Surya Adisthanaya Fakultas Kedokteran Universitas Udayana Sifilis merupakan penyakit infeksi. *E-Jurnal Medika*, 5(9).
- Betan, A., & Pannyiwi, R. (2020). Analisis Angka Kejadian Penyakit Infeksi Menular Seksual. *Jurnal Ilmiah Kesehatan Sandi Husada*, 12(2), 824–830. <https://doi.org/10.35816/jiskh.v12i2.416>
- Khairunnisa, A., & Laksmi, L. I. (2021). Tingkat Pengetahuan Tentang Infeksi Menular Seksual (IMS) Pada Mahasiswa Fakultas Kedokteran Universitas Sumatera Utara Angkatan 2019 Tahun 2020. *SCRIPTA SCORE Scientific Medical Journal*, 3(1), 34–39. <https://doi.org/10.32734/scripta.v3i1.5410>
- Lalu Afrial Imam Anugrah, Icha Aisyah, Nyoman Cahyadi Tri Setiawan, & I Gede Angga Adnyana. (2023). Faktor Risiko Yang Berhubungan Dengan Infeksi Menular Seksual (Ims) Pada Pelaku Wiisata Di Wilayah Kerja Puskesmas Meninting Tahun 2020-2021. *Cakrawala Medika: Journal of Health Sciences*, 1(2), 138–148. <https://doi.org/10.59981/y6k33131>
- Pandjaitan, M. C., Niode, N. J., & Suling, P. L. (2020). Gambaran Pengetahuan dan Sikap terhadap Infeksi Menular Seksual pada Remaja di SMA Frater Don Bosco Manado. *E-CliniC*, 5(2). <https://doi.org/10.35790/ec1.5.2.2017.18281>
- SELWI, A. (2019). *Faktor Yang Berhubungan Dengan Pemeriksaan Inspeksi Visual Asam Asetat (Iva) Pada Wanita Pasangan Usia Subur Di Wilayah Kerja*. <http://repository.helvetia.ac.id/id/eprint/2737>

- Sridana, M. E., & Indrayani, A. W. (2021). PADA PUSKESMAS II DENPASAR SELATAN PERIODE JANUARI – JUNI TAHUN 2019 SEXUALLY TRANSMITTED INFECTIONS ( STIs ) PATIENTS CHARACTERISTICS IN PUBLIC HEALTH CENTER II SOUTH DENPASAR IN JANUARY-JUNE 2019. *E-Jurnal Medika Udayana*, 3(12), 1–9.
- Wadirman. (2025). Analisis Situasi Masalah Penyakit Infeksi Menular Seksual di Kota Bogor Tahun 2024. *Jurnal Epidemiologi Kesehatan Indonesia*, 9(1). <https://doi.org/10.7454/epidkes.v9i1.1138>
- Widyanthini, D., Kurniasari, N. M. D., & Widyanthari, D. M. (2020). Kejadian Infeksi Menular Seksual di Kota Denpasar Tahun 2019. *Buletin Penelitian Kesehatan*, 47(4), 237–244. <https://doi.org/10.22435/bpk.v47i4.2117>

## LAMPIRAN

### Lampiran I

#### Daftar riwayat hidup



#### A. BIODATA PRIBADI

Nama : Laura Dila

Jenis Kelamin : Perempuan

Tempat, Tanggal Lahir : Langsa, 11 Desember 2000

Agama : Islam

Email : [lauradila11@gmail.com](mailto:lauradila11@gmail.com)

No. HP : 085280190651

Alamat : Dusun VII Sabarhita Batu Bara

#### B. RIWAYAT PENDIDIKAN :

1. SDN 5 Langsa : (2006-2012)
2. SMP Negeri 1 Talawi : (2012-2015)
3. SMA Negeri 2 Plus Sipirok : (2015-2018)
4. Fakultas kedokteran universitas Islam Sumatera Utara : (2018- sekarang)

#### C. RIWAYAT ORGANISASI :

1. Anggota BEM Fakultas Kedokteran UISU : (2018 - 2019)
2. Anggota BEM Fakultas Kedokteran UISU : (2019 - 2020)

## Lampiran II

## Lembar Pengesahan Judul Skripsi



UNIVERSITAS ISLAM SUMATERA UTARA  
**FAKULTAS KEDOKTERAN**  
 PROGRAM STUDI PENDIDIKAN DOKTER

KAMPUS : JL. STM NO. 77 MEDAN  
 KAMPUS JL. SM RAJA NO. 2A MEDAN - 20212  
 TELP. (061) 4572733, 4143491, 4142993, FAX. 061 - 4142495

## LEMBAR PENGESAHAN

## JUDUL SKRIPSI

ACE  
 J.

Judul : Prevalensi dan karakteristik penderita infeksi monilia seksual  
di Puskesmas Padang Bulan periode 2022 - 2024

Tujuan Umum : Untuk mengetahui prevalensi dan karakteristik penderita  
infeksi monilia seksual di Puskesmas Padang Bulan periode 2022-2024.

Tujuan Khusus : Untuk mengetahui Prevalensi penderita infeksi monilia seksual  
di Puskesmas Padang Bulan periode 2022-2024.  
 2. Untuk mengetahui karakteristik penderita infeksi monilia  
seksual di Puskesmas Padang Bulan 2022-2024.

Nama : Laura Dini

N I M : 71180811140

Pembimbing

Ka. Prodi S.Ked

( dr. Nondang Purnama Siregar, M.Sc )

( dr. Nondang Purnama Siregar, M.Sc )

NB : Mohon dikembalikan ke Bag. Unit Penelitian kurang dari 2 minggu sejak  
 melapor ke dosen pembimbing

## Lampiran III

## Surat Izin Survey Awal



**UNIVERSITAS ISLAM SUMATERA UTARA**  
**FAKULTAS KEDOKTERAN**  
**PROGRAM STUDI PENDIDIKAN KEDOKTERAN**

KAMPUS JL. STM NO. 77 MEDAN  
 KAMPUS JL. SM. RAJA NO. 2 A MEDAN - 20212  
 TELP. (061) 42778962

Nomor : 999/L/E.03/III/2025  
 Lampiran : -  
 Hal : Permohonan Survei Awal

Medan, 05 Ramadhan 1446 H  
 05 Maret 2025 M

Kepada Yth.  
 Kepala Badan Riset dan Inovasi Daerah Kota Medan  
 Di  
 Tempat

Dengan hormat, kami doakan semoga Bapak/Ibu berada dalam keadaan sehat wal afiat dan sukses menjalankan tugas sehari-hari. Amin.

Sehubungan dengan rencana penyusunan Proposal Skripsi mahasiswa FK UISU dengan tema " Proporsi dan Karakteristik Penderita Infeksi Menular Seksual di Puskesmas Padang Bulan Periode 2022-2024 " maka dengan ini kami memohon izin agar mahasiswa FK UISU yang bernama :

Nama : Laura Dila  
 NPM : 71180811140

Untuk dapat melaksanakan **Survei Awal** di Puskesmas Padang Bulan.

Demikianlah disampaikan dan atas perhatiannya kami ucapkan terimakasih.

An. Dekan  
 Wakil Dekan Bidang Akademik dan Dakwah Islamiyah



dr. Irma Yanti Rangkuti, M. Si., M. Biomed

Tembusan :  
 1. Yth. Dekan Fakultas Kedokteran UISU (sebagai laporan)  
 2. Peninggal

NB : Tetap menjalankan protokol kesehatan dengan menjaga jarak, memakai masker dan menjaga kebersihan tangan / menggunakan handsintizer.

## Lampiran IV

## Surat Balasan Survey awal



**PEMERINTAH KOTA MEDAN**  
**BADAN RISET DAN INOVASI DAERAH**

Jalan Jenderal Besar A. H. Nasution Nomor 32 Medan Kode Pos 20143  
 Telepon (061) 7873439 Faksimile (061) 7873314

Laman <https://brida.medan.go.id>, Pos-el [brida@medan.go.id](mailto:brida@medan.go.id)

**SURAT KETERANGAN PRA RISET**

Nomor : 000.9/1315

DASAR	: 1. Peraturan Daerah Kota Medan Nomor : 8 Tahun 2022, tanggal 30 Desember 2022 tentang Perubahan Atas Peraturan Daerah Kota Medan Nomor 15 Tahun 2016 Tentang Pembentukan Perangkat Daerah Kota Medan. 2. Peraturan Walikota Medan Nomor : 97 Tahun 2022, tanggal 30 Desember 2022 tentang Kedudukan, Susunan Organisasi, Tugas dan Fungsi, dan Tata Kerja Perangkat Daerah Kota Medan.
MENIMBANG	: Surat dan Wakil Dekan Bidang Akademik dan Dakwah Islamiyah Universitas Islam Sumatera Utara Nomor 339/L/E.03/III/2025 Tanggal 05 Maret 2025 Perihal Permohonan Survei Awal.

NAMA	: Laura Dila
NIM	: 71180811140
PROGRAM STUDI	: Pendidikan Dokter
JUDUL	: <b>"Proporsi dan Karakteristik Penderita Infeksi Menular Seksual di Puskesmas Padang Bulan Periode 2022-2024"</b>
LOKASI	: 1. Dinas Kesehatan Kota Medan 2. UPT Puskesmas Padang Bulan Kota Medan
LAMANYA	: 1 (satu) Bulan
PENANGGUNG JAWAB	: Wakil Dekan Bidang Akademik dan Dakwah Islamiyah Universitas Islam Sumatera Utara

Melakukan Pra Riset, dengan ketentuan sebagai berikut :

1. Sebelum melakukan Pra Riset terlebih dahulu harus melapor kepada pimpinan Perangkat Daerah lokasi Yang ditetapkan.
2. Mematuhi peraturan dan ketentuan yang berlaku di lokasi Pra Riset .
3. Tidak dibenarkan melakukan Pra Riset atau aktivitas lain di luar lokasi yang telah ditetapkan.
4. Hasil Pra Riset diserahkan kepada Kepala Badan Riset dan Inovasi Daerah Kota Medan selambat lambatnya 2 (dua) bulan setelah Pra Riset dalam bentuk *softcopy* atau melalui Email [brida@medan.go.id](mailto:brida@medan.go.id).
5. Surat Keterangan Pra Riset dinyatakan batal apabila pemegang surat keterangan tidak mengindahkan ketentuan atau peraturan yang berlaku pada Pemerintah Kota Medan.
6. Surat Keterangan Pra Riset ini berlaku sejak tanggal dikeluarkan.

Demikian Surat ini dibuat untuk dapat dipergunakan sebagaimana mestinya.

Dikeluarkan di : Medan  
 Pada Tanggal : 19 Maret 2025



Ditandatangani secara elektronik oleh :  
 Kepala Badan  
 Riset dan Inovasi Daerah,

Mansuryah, S, Sos, M. AP  
 Pembina Tk. I (I/II)  
 NIP 196805091989091001

**Tembusan :**

1. Wali Kota Medan.
2. Kepala Dinas Kesehatan Kota Medan.
3. Camat Medan Baru Kota Medan.
4. Kepala UPT Puskesmas Padang Bulan Kota Medan.
5. Wakil Dekan Bidang Akademik dan Dakwah Islamiyah Universitas Islam Sumatera Utara.



Dokumen ini telah ditandatangani secara elektronik, menggunakan **sertifikat elektronik** yang diterbitkan BSRF.  
 - UU ITE No. 11 Tahun 2008 Pasal 5 Ayat 1 "Informasi Elektronik dan/atau Dokumen Elektronik dan/atau hasil cetaknya merupakan alat bukti hukum yang sah."

## Lampiran V

### Lembar Permohonan Izin Penelitian

**KETERANGAN LAYAK ETIK**  
*DESCRIPTION OF ETHICAL EXEMPTION*  
"ETHICAL EXEMPTION"

No.24/EC/KEPK.UISU/VI/2025

Protokol penelitian versi 1 yang diusulkan oleh :  
*The research protocol proposed by*

**Peneliti utama** : Laura Dila  
*Principal In Investigator*

**Nama Institusi** : Universitas Islam Sumatera Utara  
*Name of the Institution*

Dengan judul:  
*Title*

**"PROPORSI DAN KARAKTERISTIK PASIEN INFEKSI MENULAR SEKSUAL DI PUSKESMAS PADANG  
BULAN TAHUN 2022-2024"**

*"PROPORTION AND CHARACTERISTICS OF SEXUALLY TRANSMITTED INFECTIONS PATIENTS IN PADANG  
COMMUNITY HEALTH CENTER IN 2022-2024"*

Dinyatakan layak etik sesuai 7 (tujuh) Standar WHO 2011, yaitu 1) Nilai Sosial, 2) Nilai Ilmiah, 3) Pemerataan Beban dan Manfaat, 4) Risiko, 5) Bujukan/Eksploitasi, 6) Kerahasiaan dan Privacy, dan 7) Persetujuan Setelah Penjelasan, yang merujuk pada Pedoman CIOMS 2016. Hal ini seperti yang ditunjukkan oleh terpenuhinya indikator setiap standar.

*Declared to be ethically appropriate in accordance to 7 (seven) WHO 2011 Standards, 1) Social Values, 2) Scientific Values, 3) Equitable Assessment and Benefits, 4) Risks, 5) Persuasion/Exploitation, 6) Confidentiality and Privacy, and 7) Informed Consent, referring to the 2016 CIOMS Guidelines. This is as indicated by the fulfillment of the indicators of each standard.*

Pernyataan Laik Etik ini berlaku selama kurun waktu tanggal 20 Juni 2025 sampai dengan tanggal 20 Juni 2026.

*This declaration of ethics applies during the period June 20, 2025 until June 20, 2026.*


*June 20, 2025*  
*Chairperson,*

Dr. dr. Suryani Eka Mustika, Sp.PA



## Lampiran VI

## Surat Balasan Izin Penelitian


**UNIVERSITAS ISLAM SUMATERA UTARA**  
**FAKULTAS KEDOKTERAN**  
 KAMPUS JL. STM NO.77 MEDAN  
 KAMPUS JL. SM. RAJA NO. 2 A MEDAN - 20212  
 TELP. (061) 42778962

---

Nomor : 133 /E.03/VI/2025  
 Lampiran : -  
 Hal : Permohonan Izin Penelitian

Medan, 28 Dzulhijjah 1446 H  
 24 Juni 2025 M

Kepada Yth.  
 Kepala Puskesmas Padang Bulan Medan  
 Di Tempat,

Dengan hormat, kami doakan semoga Bapak berada dalam keadaan sehat wal afiat dan sukses menjalankan tugas sehari-hari. Amin.


Sehubungan dengan rencana penyusunan Proposal Skripsi mahasiswa FK UISU dengan tema " Proporsi Dan Karakteristik Pasien Infeksi Menular Seksual Di Puskesmas Padang Bulan Tahun 2022 – 2024 " maka dengan ini kami memohon izin agar mahasiswa FK UISU yang bernama :

Nama : Laura Dila  
 NPM : 71180811140

Untuk dapat melaksanakan Izin Penelitian Di Puskesmas Padang Bulan Medan.

Demikianlah disampaikan dan atas perhatiannya kami ucapkan terimakasih.

An. Dekan  
 Wakil Dekan Bidang Akademik dan Dakwah Islamiyah

  
 dr. Irma Yanti Rangkuti, M.Si., M.Biomed

Tembusan :  
 1. Yth. Dekan Fakultas Kedokteran UISU (sebagai laporan)  
 2. Pertinggal

NB : Tetap menjalankan protokol kesehatan dengan menjaga jarak, memakai masker dan menjaga kebersihan tangan / menggunakan handsinitizer.

## Lampiran VII

### Surat Keterangan Layak Etik

---

**KETERANGAN LAYAK ETIK**  
*DESCRIPTION OF ETHICAL EXEMPTION*  
"ETHICAL EXEMPTION"

No.24/EC/KEPK.UISU/VI/2025

Protokol penelitian versi 1 yang diusulkan oleh :  
*The research protocol proposed by*

**Peneliti utama** : Laura Dila  
*Principal In Investigator*

**Nama Institusi** : Universitas Islam Sumatera Utara  
*Name of the Institution*

Dengan judul:  
*Title*

**"PROPORSI DAN KARAKTERISTIK PASIEN INFEKSI MENULAR SEKSUAL DI PUSKESMAS PADANG  
BULAN TAHUN 2022-2024"**

*"PROPORTION AND CHARACTERISTICS OF SEXUALLY TRANSMITTED INFECTIONS PATIENTS IN PADANG  
COMMUNITY HEALTH CENTER IN 2022-2024"*

Dinyatakan layak etik sesuai 7 (tujuh) Standar WHO 2011, yaitu 1) Nilai Sosial, 2) Nilai Ilmiah, 3) Pemerataan Beban dan Manfaat, 4) Risiko, 5) Bujukan/Eksploitasi, 6) Kerahasiaan dan Privacy, dan 7) Persetujuan Setelah Penjelasan, yang merujuk pada Pedoman CIOMS 2016. Hal ini seperti yang ditunjukkan oleh terpenuhinya indikator setiap standar.

*Declared to be ethically appropriate in accordance to 7 (seven) WHO 2011 Standards, 1) Social Values, 2) Scientific Values, 3) Equitable Assessment and Benefits, 4) Risks, 5) Persuasion/Exploitation, 6) Confidentiality and Privacy, and 7) Informed Consent, referring to the 2016 CIOMS Guidelines. This is as indicated by the fulfillment of the indicators of each standard.*

Pernyataan Laik Etik ini berlaku selama kurun waktu tanggal 20 Juni 2025 sampai dengan tanggal 20 Juni 2026.

*This declaration of ethics applies during the period June 20, 2025 until June 20, 2026.*


*June 20, 2025*  
*Chairperson,*

Dr. dr. Suryani Eka Mustika, Sp.PA



## Lampiran VIII

## Lembar Selesai Penelitian



PEMERINTAH KOTA MEDAN  
DINAS KESEHATAN  
**UPT PUSKESMAS PADANG BULAN**  
Jalan Jamin Ginting Komplek Pamen - Medan  
Telp/Fax: 061-8823282, email : [puskesmaspadangbulan@gmail.com](mailto:puskesmaspadangbulan@gmail.com)

---

Medan, 12 September 2025

No : 445 /854/ IX /2025  
Sifat : Biasa  
Lamp : -  
Hal : Selesai Riset


Kepada Yth, Fakultas Kedokteran  
Universitas Islam Sumatera Utara  
di-  
Tempat

Sehubungan dengan surat dari Dinas Kesehatan Kota Medan Nomor 000/12199 tanggal 2 Agustus 2025, perihal Permohonan Ijin Riset di lingkungan Dinas Kesehatan Kota Medan, kepada :

Nama : Laura Dila  
NIM : 71180811140  
Program Studi : Pendidikan Kedokteran  
Judul : Proporsi dan Karakteristik Pasien Infeksi Menular Seksual di Puskesmas Padang Bulan Tahun 2022 –2024

Telah selesai melakukan Riset sesuai dengan judul tersebut di Puskesmas Padang Bulan, Kecamatan Medan Baru, Medan.  
Demikianlah surat ini disampaikan. Atas perhatian dan kerjasamanya, diucapkan terimakasih.

Ka. UPT Puskesmas Padang Bulan



dr. Rooslynn Bakara, MARS  
Pembina Tk. I  
NIP 19760424 200312 2006









## Lampiran X

## Lembar Kegiatan Bimbingan Proposal Penelitian

## LEMBAR KEGIATAN BIMBINGAN PROPOSAL PENELITIAN

Dosen Pembimbing : dr. Nondang Purnama Giregar, M.Sc




TANGGAL	MATERI DISKUSI	KETERANGAN	PARAF
1 Februari 2025	Diskusi Judul Penelitian	Luring	
4 Februari 2025	Diskusi Penentuan Masalah	Luring	
6 Februari 2025	Acc judul Skripsi	Luring	
18 Februari 2025	Bab I, II, III	Luring	
21 Maret 2025	Diskusi dan revisi Bab I, II, dan III	Luring	
29 April 2025	Acc proposal	Luring	

## Lampiran XI

## Lembar Kegiatan Bimbingan Hasil Penelitian

**LEMBAR KEGIATAN BIMBINGAN HASIL PENELITIAN**

Dosen Pembimbing : dr. Nondang Purnama Siregar, M.Sc

TANGGAL	MATERI DISKUSI	KETERANGAN	PARAF
10 Mei 2025	Bimbingan Bab IV - V	Luring	
17 Juni 2025	revisi Bab IV - V	Luring	
16 Juli 2025	Acc Semhas	Luring	
		Luring	
		Luring	
		Luring	

## Lampiran XII

## Daftar Mengikuti Seminar Hasil

## MENGIKUTI SEMINAR HASIL PENELITIAN

NO	TANGGAL	PEMAKALAH	JUDUL	PARAF PEMBIMBING
	19/Jan 2025	Natasya Patrapati	Hubungan kesukri makro-tancepat seli dengan distrofi perifer.	
	23/ 6/2025	Mutasan <sup>Abdullah</sup>	Ambaran Penelitian dan Rendaan Tuber Kuisis Baru Kuntan y Penelitian Penelitian an Tuber Kuisis Baru Kuntan Kuntan Kuntan di Askrmas Pasir Maret	
	28/10 2024	Muhammad Agung Nugro	Hubungan Lantana Pergerakan EB suntik protein terhadap siklus menstruasi pada wanita. Upa reproduktif pubertas. Fisiologi leburpateh pasaran. Barah tahun 2024	

**Lampiran XIII**

**Dokumentasi**



## Lampiran XIV

### Analisa data Output SPSS

<b>Jenis_kelamin</b>					
		Frequency	Percent	Valid Percent	Cumulative Percent
Valid	Laki-laki	52	65.0	65.0	65.0
	Perempuan	28	35.0	35.0	100.0
	Total	80	100.0	100.0	

<b>Usia</b>					
		Frequency	Percent	Valid Percent	Cumulative Percent
Valid	15-24 Tahun	21	26.3	26.3	26.3
	25-34 Tahun	49	61.3	61.3	87.5
	35-44 Tahun	10	12.5	12.5	100.0
	Total	80	100.0	100.0	

<b>Status_Pernikahan</b>					
		Frequency	Percent	Valid Percent	Cumulative Percent
Valid	Menikah	32	40.0	40.0	40.0
	Belum Menikah	48	60.0	60.0	100.0
	Total	80	100.0	100.0	

<b>Penyakit_IMS</b>					
		Frequency	Percent	Valid Percent	Cumulative Percent
Valid	Gonore	20	25.0	25.0	25.0
	Sifilis	37	46.3	46.3	71.3
	Kondiloma Akuminata	7	8.8	8.8	80.0
	Klamidia	1	1.3	1.3	81.3
	Herpes Simpleks	15	18.8	18.8	100.0
	Total	80	100.0	100.0	

## Lampiran XV

## Master Data Pasien

No	Jenis Kelamin	Usia	Status Pernikahan	Jenis Penyakit Menular Seksual
1	Perempuan	23 tahun	Belum Menikah	Kondiloma Akuminata
2	Perempuan	25 Tahun	Belum Menikah	Sifilis
3	Perempuan	24 Tahun	Belum Menikah	Herpes Simpleks
4	Perempuan	27 Tahun	Belum Menikah	Klamidia
5	Perempuan	28 Tahun	Menikah	Herpes Simpleks
6	Perempuan	22 Tahun	Menikah	Herpes Simpleks
7	Perempuan	32 Tahun	Menikah	Herpes Simpleks
8	Perempuan	31 Tahun	Menikah	Sifilis
9	Perempuan	31 Tahun	Menikah	Sifilis
10	Perempuan	23 Tahun	Menikah	Sifilis
11	Perempuan	35 Tahun	Menikah	Sifilis
12	Perempuan	35 Tahun	Menikah	Kondiloma Akuminata
13	Perempuan	33 Tahun	Menikah	Kondiloma Akuminata
14	Perempuan	29 Tahun	Menikah	Sifilis
15	Perempuan	38 Tahun	Menikah	Herpes Simpleks
16	Perempuan	19 Tahun	Belum Menikah	Herpes Simpleks

17	Perempuan	32 Tahun	Belum Menikah	Sifilis
18	Perempuan	31 Tahun	Belum Menikah	Sifilis
19	Perempuan	24 Tahun	Belum Menikah	Gonore
20	Perempuan	25 Tahun	Belum Menikah	Gonore
21	Perempuan	26 Tahun	Belum Menikah	Gonore
22	Perempuan	27 Tahun	Belum Menikah	Kondiloma Akuminata
23	Perempuan	28 Tahun	Belum Menikah	Kondiloma Akuminata
24	Perempuan	35 Tahun	Belum Menikah	Kondiloma Akuminata
25	Perempuan	30 Tahun	Belum Menikah	Kondiloma Akuminata
26	Perempuan	31 Tahun	Belum Menikah	Sifilis
27	Laki-laki	32 Tahun	Belum Menikah	Gonore
28	Laki-laki	23 Tahun	Belum Menikah	Gonore
29	Laki-laki	24 Tahun	Belum Menikah	Gonore
30	Laki-laki	25 Tahun	Belum Menikah	Gonore
31	Laki-laki	36 Tahun	Belum Menikah	Gonore
32	Laki-laki	27 Tahun	Belum Menikah	Gonore
33	Laki-laki	18 Tahun	Belum Menikah	Gonore
34	Laki-laki	39 Tahun	Belum Menikah	Gonore
35	Laki-laki	20 Tahun	Belum Menikah	Sifilis
36	Laki-laki	31 Tahun	Belum Menikah	Sifilis

37	Laki-laki	22 Tahun	Belum Menikah	Sifilis
38	Laki-laki	23 Tahun	Belum Menikah	Sifilis
39	Laki-laki	24 Tahun	Menikah	Sifilis
40	Laki-laki	23 Tahun	Menikah	Sifilis
41	Laki-laki	22 Tahun	Menikah	Sifilis
42	Laki-laki	32 Tahun	Menikah	Sifilis
43	Laki-laki	31 Tahun	Menikah	Sifilis
44	Laki-laki	31 Tahun	Menikah	Sifilis
45	Laki-laki	23 Tahun	Menikah	Gonore
46	Laki-laki	35 Tahun	Menikah	Gonore
47	Laki-laki	35 Tahun	Menikah	Gonore
48	Laki-laki	33 Tahun	Menikah	Gonore
49	Laki-laki	29 Tahun	Menikah	Gonore
50	Laki-laki	38 Tahun	Menikah	Gonore
51	Laki-laki	19 Tahun	Menikah	Herpes Simpleks
52	Laki-laki	32 Tahun	Menikah	Herpes Simpleks
53	Laki-laki	31 Tahun	Menikah	Herpes Simpleks
54	Laki-laki	33 Tahun	Menikah	Herpes Simpleks
55	Laki-laki	25 Tahun	Menikah	Herpes Simpleks
56	Laki-laki	24 Tahun	Menikah	Herpes Simpleks

57	Laki-laki	27 Tahun	Menikah	Herpes Simpleks
58	Laki-laki	28 Tahun	Menikah	Herpes Simpleks
59	Laki-laki	22 Tahun	Menikah	Herpes Simpleks
60	Laki-laki	32 Tahun	Belum Menikah	Sifilis
61	Laki-laki	31 Tahun	Belum Menikah	Sifilis
62	Laki-laki	37 Tahun	Belum Menikah	Sifilis
63	Laki-laki	28 Tahun	Belum Menikah	Sifilis
64	Laki-laki	35 Tahun	Belum Menikah	Sifilis
65	Laki-laki	30 Tahun	Belum Menikah	Sifilis
66	Laki-laki	31 Tahun	Belum Menikah	Sifilis
67	Laki-laki	32 Tahun	Belum Menikah	Sifilis
68	Laki-laki	23 Tahun	Belum Menikah	Sifilis
69	Laki-laki	24 Tahun	Belum Menikah	Sifilis
70	Laki-laki	25 Tahun	Belum Menikah	Sifilis
71	Laki-laki	36 Tahun	Belum Menikah	Sifilis
72	Laki-laki	27 Tahun	Belum Menikah	Sifilis
73	Laki-laki	18 Tahun	Belum Menikah	Sifilis
74	Laki-laki	39 Tahun	Belum Menikah	Sifilis
75	Laki-laki	20 Tahun	Belum Menikah	Sifilis
76	Laki-laki	31 Tahun	Belum Menikah	Sifilis

77	Laki-laki	22 Tahun	Belum Menikah	Sifilis
78	Laki-laki	23 Tahun	Belum Menikah	Gonore
79	Laki-laki	24 Tahun	Belum Menikah	Gonore
80	Laki-laki	23 Tahun	Belum Menikah	Gonore