

**ANALISIS KELAYAKAN FINANSIAL USAHA PENGELOLAAN
SARANG KETUPAT DI KELURAHAN SUKARAMAI - 1
KECAMATAN MEDAN AREA PROVINSI
SUMATERA UTARA**

SKRIPSI

OLEH

**NAMA : HENDRI NOVRI YOGI
NPM : 71210712014
PROGRAM STUDI : AGRIBISNIS**



**FAKULTAS PERTANIAN
UNIVERSITAS ISLAM SUMATERA UTARA
MEDAN
2025**

**ANALISIS KELAYAKAN FINANSIAL USAHA PENGELOLAAN
SARANG KETUPAT DI KELURAHAN SUKARAMAI – 1
KECAMATAN MEDAN AREA PROVINSI
SUMATERA UTARA**

SKRIPSI

Disusun untuk Memenuhi Salah Satu Syarat Guna Memperoleh Gelar
Sarjana Pertanian pada Program Studi Agribisnis Fakultas Pertanian
Universitas Islam Sumatera Utara

Oleh:

**HENDRI NOVRI YOGI
NPM: 71210712014
PROGRAM STUDI : AGRIBISNIS**

**Menyetujui
Komisi Pembimbing**

Ketua

Anggota

Surya Dharma, SP., M.Si.

Ir. H. M. Syarif Rafinda, M.M

**FAKULTAS PERTANIAN
UNIVERSITAS ISLAM SUMATERA UTARA
MEDAN
2025**

KATA PENGANTAR



Alhamdulillah segala puji bagi Allah SWT yang telah memberikan rahmat dan karuniaNya kepada penulis dalam menyelesaikan penulisan skripsi ini dengan baik, Shalawat beriring salam disampaikan atas Nabi Besar Muhammad Rasulullah SAW, yang mengantarkan manusia dari zaman kegelapan ke zaman yang terang benderang ini dan semoga kita semua mendapatkan syafaatnya di Yaumul Akhir nanti “Amin Yarabbal’alamin

Penyusunan skripsi ini bertujuan untuk memenuhi persyaratan dalam memperoleh gelar Sarjana Pertanian pada Fakultas Pertanian Universitas Islam Sumatera Utara yang *insyaa Allah* dengan judul “**Analisis Kelayakan Finansial Usaha Pengelolaan Sarang Ketupat Di Kelurahan Sukaramai 1 Kecamatan Medan Area Provinsi Sumatera Utara.**

Dalam penyusunan skripsi ini penulis mendapat bantuan baik doa, materi maupun moril serta dukungan dan motivasi maka pada kesempatan ini penulis mengucapkan terima kasih kepada semua pihak yang telah membantu dalam penyusunan skripsi ini, yaitu:

1. Bapak Suherman Sikumbang dan Ibu Hendrawati Piliang, kedua orang tua penulis yang melahirkan hingga membesarkan serta memberikan kesempatan mengecap pendidikan program Sarjana yang layak bagi penulis, serta memberikan dukungan kepada penulis baik dukungan moral ataupun moril.
2. Ibu Prof. Dr. Safrida, SE., M.Si., selaku Rektor Universitas Islam Sumatera Utara.

3. Ibu Dr. Ir. Murni Sari Rahayu, MP., selaku Dekan Fakultas Pertanian Universitas Islam Sumatera Utara.
4. Bapak Dr. Mhd Ilham Riyadh, SP., M.Si., selaku Ketua Prodi Agribisnis Fakultas Pertanian Universitas Islam Sumatera Utara.
5. Bapak Surya Dharma, SP., M.Si., selaku Ketua Pembimbing yang telah membimbing dengan kesabaran serta memberi masukan, kritik dan saran untuk penulisan skripsi penelitian ini menjadi lebih baik.
6. Bapak Ir. H. M. Syarif Rafinda, MM. selaku Anggota Komisi pembimbing yang telah membimbing dengan kesabaran serta memberi masukan, kritik dan saran yang membuat penulisan penelitian skripsi ini menjadi lebih baik.
7. Saudara-Saudari kandung penulis yaitu Hendra Veri aldi, Irpan Suhendra, Yulita Vilianda, Amalia Anatasya, yang selalu ada dan mendukung serta selalu memberi motivasi dan semangat bagi penulis sehingga mampu menyelesaikan penelitian dan penulisan skripsi ini.
8. Bapak dan Ibu Pengusaha Sarang Ketupat di Lingkungan Kelurahan Sukaramai 1 Kecamatan Medan Area Kota Medan yang telah memberikan kesempatan kepada penulis untuk melakukan wawancara dan mendapatkan data sesuai peruntukan penelitian.
9. Rekan-rekan Stambuk'21 Prodi Agribisnis Fakultas Pertanian Universitas Islam Sumatera Utara atas kebersamaan dan semangat serta motivasi selama dibangku perkuliahan hingga penulis dapat menyelesaikan penulisan skripsi

Penulis menyadari bahwa dalam penelitian skripsi ini masih ditandai kekurangan dan keterbatasan baik dari isi, penulisan maupun data penelitian. Untuk itu, Penulis dengan segala kerendahan hati mengharapkan dan menerima

kritikan maupun saran yang bersifat membangun demi kesempurnaan penelitian skripsi ini serta koreksi perbaikan di masa-masa yang akan datang untuk penelitian lanjutan bagi penulis agar lebih baik.

Akhir kata, penulis ucapkan Alhamdulillahirabbil'alamin, semoga penelitian skripsi ini bisa bermanfaat bagi khususnya bagi para pembaca dan bagi peneliti selanjutnya di masa yang akan datang yang melakukan penelitian tentang penelitian ini menjadikan skripsi ini sebagai rujukan dalam memperkaya referensi penelitian tentang masalah penelitian yang penulis teliti.

Medan, November 2025

Hendri Novri Yogi
NPM: 71210712014

DAFTAR ISI

LEMBAR PERSETUJUAN	i
RINGKASAN.....	ii
SUMMARY	iii
KATA PENGANTAR.....	iv
DAFTAR ISI	vii
DAFTAR TABEL	x
DAFTAR GAMBAR.....	xi
DAFTAR GRAFIK.....	viii
DAFTAR LAMPIRAN	ix
BAB I PENDAHULUAN	1
1.1 Latar Belakang Masalah.....	1
1.2 Rumusan Masalah.....	6
1.3 Tujuan Penelitian	7
1.4 Manfaat Penelitian	7
BAB II TINJAUAN PUSTAKA	9
2.1 Usaha Sarang Ketupat.....	9
2.1.1 Produksi Sarang Ketupat.....	9
2.1.2 Bahan Baku Pembuatan Sarang Ketupat.....	11
2.1.3 Teknik Pembuatan Sarang ketupat	15
2.2 Keterampilan dan Metode Produksi Sarang Ketupat.....	17
2.2.1 Definisi Keterampilan dalam Produksi Sarang Ketupat ...	17
2.2.2 Metode Produksi dan Pembelajaran Keterampilan.....	18
2.3 Harga Pokok Produksi.....	20
2.3.1 Pengertian Harga Pokok Produksi	20
2.3.2 Manfaat Harga Pokok Produksi.....	22
2.3.3 Pengaruh HPP terhadap Perkembangan Usaha Sarang Ketupat.....	22
2.3.4 Peran Strategis Harga Pokok Produksi (HPP) dalam Usaha Sarang Ketupat.....	23
2.3.5 Hubungan Harga Pokok Produksi dengan sarang ketupat	25
2.3.6 Faktor-Faktor yang Mempengaruhi Harga Pokok Produksi (HPP) Sarang Ketupat.....	27

2.4 Prinsip Ekonomi dalam Produksi Sarang Ketupat.....	33
2.4.1 Pengertian Prinsip Ekonomi dalam Produksi	33
2.4.2 Implementasi Prinsip Ekonomi oleh Produsen Sarang Ketupat.....	6
2.4.3 Prinsip Ekonomi Lain yang Diterapkan dalam Produksi	35
2.4.4 Dampak Penerapan Prinsip Ekonomi terhadap Usaha Sarang Ketupat.....	6
2.4.5 Contoh Praktis Penerapan Prinsip Ekonomi	36
2.5 Kelayakan Finansial.....	37
2.6 Biaya Produksi.....	40
2.7 Analisis Arus Kas	43
2.7.1 Pendapatan.....	43
2.7.2 Penerimaan.....	43
2.8 Analisis Revenue Cost Ratio (R/C ratio).....	44
2.9 Analisis B/C Ratio.....	45
2.10 Penelitian Terdahulu`	45
2.11 Kerangka pemikiran.....	49
2.12 Hipotesis.....	50
BAB III METODE PENELITIAN	52
3.1 Lokasi dan Waktu Penelitian.....	52
3.2 Poppulasi dan sampel.....	52
3.3 Jenis dan sumber data.....	53
3.4 Jenis Penelitian	53
3.5 Metode Pengumpulan Data	54
3.6 Metode Analisis Data.....	56
3.7 Defenisi Operasional.....	62
3.8 Batasan Operasional.....	63
BAB IV HASIL PEMBAHASAN	65
4.1 Hasil Penelitian.....	65
4.1.1 Gambaran Umum Lokasi Penelitian	65
1. Letak Geografis Kelurahan Sukaramai 1	65
2. Demografi Kependudukan	66
4.1.2 Karakteristik Responden	73
1. Karakteristik Responden Berdasarkan Jenis Kelamin..	73
2. Karakteristik Responden Berdasarkan Usia	74

3. Karakteristik Responden Berdasarkan Tingkat Pendidikan	74
4. Karakteristik Responden Berdasarkan Lama Usaha	75
4.2 Hasil Penelitian	77
4.3 Analisis Biaya Produksi.....	86
4.4 Analisis Arus kas	89
4.5 Analisis Kelayakan Finansial Usaha Pengelolaan Sarang Ketupat di Kelurahan Sukaramai1 Kecamatan Medan Area	92
4.6 Analisis Faktor yang Mempengaruhi Harga Pokok Produksi....	95
4.7 Analisis Break Event Point (BEP).....	96
4.8 Analisis hubungan Pendapatan dengan Biaya Produksi	98
4.9 Pembahasan.....	
4.9.1 Analisis Kelayakan Finansial Usaha Pengelolaan Sarang Ketupat di Kelurahan Sukaramai 1 Kecamatan Medan Area	81
4.9.2 Faktor-faktor yang Mempengaruhi Harga Pokok Produksi Sarang Ketupat di Kelurahan Sukaramai 1 Kecamatan Medan Area	102
4.9.3 Kemampuan Pendapatan Usaha Menutupi Biaya Produksi Usaha Sarang Ketupat di Kelurahan Sukaramai 1 Kecamatan Medan Area	104
4.9.4 Penentuan Target Konsumen Utama yang Membeli Produk Sarang Ketupat di Kelurahan Sukaramai 1 Kecamatan Medan Area	106
4.10 Identifikasi Target Konsumen.....	109
BAB V KESIMPULAN DAN SARAN	111
5.1 Kesimpulan.....	111
5.2 Saran	113

DAFTAR PUSTAKA

LAMPIRAN

DAFTAR TABEL

Tabel 1. Perkembangan Penjualan Sarang ketupat di Kel. Sukaramai 1 Kec. Medan Area Kota Medan Sumatera Utara dari Tahun 2020 – 2024	4
Tabel 2. Hasil analisis peneliti terdahulu	46
Tabel 3. Biaya Produksi	55
Tabel 4. Pendapatan	55
Tabel 5. Ilustrasi perhitungan kelayakan finansial usaha sarang ketupat.....	58
Tabel 6. Batas Wilayah Kelurahan Sukaramai 1 Kecamatan Medan Area.	62
Tabel 7. Data Kependudukan Berdasarkan Jenis Kelamin	63
Tabel 8. Jumlah Penduduk Laki – Laki dalam Kelurahan Berdasarkan Usia	64
Tabel 9. Jumlah Penduduk Perempuan dalam Kelurahan Berdasarkan Usia	65
Tabel 10. Informasi Mata pencaharian Penduduk Kelurahan Sukaramai I	66
Tabel 11. Informasi Sarana dan Prasarana Pendidikan di Kelurahan Sukaramai I	67
Tabel 12. Informasi Jumlah Fasilitas Kesehatan di Kelurahan Sukaramai I	68
Tabel 13. Karakteristik Responden Berdasarkan Jenis Kelamin	69
Tabel 14. Tingkat Umur Pengusaha Ssang Ketupat di kelurahan Sukaramai 1 Kecamatan Medan Area	70
Tabel 15. Tingkat Pendidikan para Responden usaha sarang ketupat di Kelurahan Sukaramai 1 Kecamatan Medan Area	71
Tabel 16. Pengalaman Responden pada Usaha Sarang Ketupat di Kelurahan Sukaramai 1 Kecamatan Medan Area	72
Tabel 17 : Karakteristik Responden Berdasarkan Jumlah Produksi	72
Tabel 18 : Total Biaya Produksi Usaha Pengelolaan Sarang Ketupat/Tahun	74
Tabel 19. Perhitungan Jumlah Penerimaan Usaha Pengelola Sarang Ketupat dalam 1 Tahun	77
Tabel 20. Pendapatan Usaha Sarang Ketupat /Tahun	78
Tabel 21. Perhitungan kelayakan finansial usaha sarang ketupat.....	79
Tabel 23 Kategorisasi target Konsumen	110

DAFTAR GAMBAR

Gambar 2.1: Kerangka pemikiran kelayakan finansial Usaha pengelolaan sarang ketupat Di Kel. Sukaramai 1 Kec. Medan Area Kota Medan Sumatera Utara.....	48
Gambar 4.1 : Luas Daerah Berdasarkan Kelurahan.....	61

DAFTAR GRAFIK

Grafik 1 : Jumlah Penduduk menurut kelurahan di Kecamatan Medan	
Area.....	62

DAFTAR LAMPIRAN

Lampiran 1. Proses Pembuatan sangkar

ketupat Lampiran 2. Kuesioner

Penelitian

Lampiran 3. Dokumentasi wawancara

Lampiran 4. Rekapitulasi Biaya Penyusutan Peralatan Usaha Pengelolaan

Sarang Ketupat/Tahun

Lampiran 5. Rekapitulasi Total Biaya Penyusutan Usaha

Pengelolaan Srang Ketupat

Lampiran 6. Rekapitulasi Biaya Tenaga Kerja Langsung Usaha

Pengelolaan Sarang Ketupat

Lampiran 7. Rekapitulasi Biaya Tetap Usaha Pengelolaan Sarang

Ketupat / Tahun Lampiran 8. Rekapitulasi Total Biaya Bariabel Usaha

Sarang Ketupat / Tahun Lampiran 9. Rekapitulasi Analisis Kelayakan

Finansial Usaha Sraang Ketupat

**ANALISIS KELAYAKAN FINANSIAL USAHA PENGELOLAAN
SARANG KETUPAT DI KELURAHAN SUKARAMAI – 1
KECAMATAN MEDAN AREA PROVINSI
SUMATERA UTARA**

SKRIPSI

Disusun untuk Memenuhi Salah Satu Syarat Guna Memperoleh Gelar
Sarjana Pertanian pada Program Studi Agribisnis Fakultas Pertanian
Universitas Islam Sumatera Utara

Oleh:

Hendri Novri Yogi
NPM: 71210712014

**PROGRAM STUDI AGRIBISNIS
FAKULTAS PERTANIAN
UNIVERSITAS ISLAM SUMATERA UTARA
MEDAN
2025**

DAFTAR PUSTAKA

- Alrosid Harun. 2025. Cara Mudah Membuat Anyaman Sarang Ketupat; RRI.co.id –2025
- Amin, Komaruddin dan Salim, M. Arskal GP. 2018. Ensiklopedi Islam Nusantara, edisi budaya. Jakarta: Direktorat Pendidikan Tinggi Keagamaan Islam Kementerian Agama RI
- Asrinal Werdi, "Analisis Pendapatan Home Industri Sarang Ketupat (Studi Kasus Kelurahan Tanah Datar Kota Pekanbaru)," *Economics, Accounting and Business Journal*, Vol. 2 No. , Januari 2022.
- Asrinal Werdi. 2022. "Analisis Pendapatan Home Industri Sarang Ketupat (Studi Kasus Kelurahan Tanah Datar Kota Pekanbaru)," *Economics, Accounting and Business Journal*, Vol. 2 No. Januari 2022. hlm. 307
- Affandi, F. 2023. Analisis Faktor-Faktor yang Mempengaruhi Pendapatan Industri Kecil. *Jurnal Ekonomi*, 2023.
- Badan Pusat Statistik Sumatera Utara. 2023. Statistik UMKM Sumatera Utara Tahun 2023. Medan: BPS Sumatera Utara.
- Bambang Riyanto. 2019. Dasar-Dasar Pembelian Perusahaan, Edisi Keempat Yogyakarta: BPFE UGM. hlm. 85.
- Baru Harahap & Argo Putra Prima. 2019. Pengaruh Biaya Bahan Baku, Biaya Tenaga Kerja Langsung Dan Factory Overhead Cost Terhadap Peningkatan Hasil Produksi Pada Perusahaan Kecil Industri Tahu Tempe *Journal Intelektual*. 2024, VOL. 3, NO. 1, PP.61–68 <https://ejournal.stieppi.ac.id/index.php/jinDi> Kota Batam. *JURNAL AKUNTANSI BARELANG*. Vol.4 No. 1 Tahun 2019
- Dinas Perindustrian Sumatera Utara. 2023. Laporan Tahunan Industri Kecil dan Menengah di Sumatera Utara. Medan: Dinas Perindustrian Sumut.
- Eduardus Tandelilin. 2020. Analisis Investasi dan Manajemen Portofolio. Yogyakarta: BPFE – UGM. hlm. 06.
- Gittinger JP. 1986. Analisa Ekonomi Proyek-Proyek Pertanian. Terjemahan dari: *Economic Analysis of Agriculture*. Sutomo S dan Mangiri K. UI Press, Jakarta.
- Hotima, H., dan R. M. Hariastuti. 2021. Ketupat Desa Alasmalang Banyuwangi: Menggali Matematika Dalam Budaya. *Jurnal Magister Pendidikan Matematika (JUMADIKA)*, 3(1), 16–25. <https://doi.org/10.30598/jumaldikavol3iss1year2021pag> e16-25
- Isna Amalia Istiqomah. 2019. Analisis Kelayakan Finansial Agroindustri Kue Pia, Universitas Brawijaya.
- Ibrahim, Y. 2003. Studi Kelayakan Bisnis. Rineka Cipta.


- Imam Ghozali. 2008. *Manajemen Keuangan: Teori dan Praktik*. Semarang: Badan Penerbit UNDIP. hlm. 9.
- Jakfar, K. 2023. *Studi Kelayakan Bisnis*. Jakarta: Kencana Prenada Media Group.
- Kadariah. 2009. *Evaluasi Proyek Analisis Ekonomi*. Jakarta: Lembaga Penerbit Fakultas Ekonomi Universitas Indonesia.
- M. Imam Suswandoy dan Dinah Saputri. 2024. Pengaruh Biaya Bahan Baku, Tenaga Kerja Langsung dan Overhead Pabrik terhadap Harga Pokok Produksi dengan Inflasi Sebagai Variabel Moderasi Study Perusahaan Sektor Kosmetik Yang Terdaftar Di Bursa Efek Indonesia Periode 2016- 2021. *JOURNAL INTELEKTUALz*;2024, VOL. 3, NO. 1, PP.61–68. <https://ejournal.stieppi.ac.id/index.php/jinSekolahTinggiIlmuEkonomiPPI,Tangerang>.
- M. Syarif Rafinda. 2020. *Analisis Hasil Usaha Pertanian Kopi Arabika Di Desa Cimbang, Kecamatan Payung, Kabupaten Karo*. Wahana Inovasi. Volume 9 No.2 Juli-Des 2020 ISSN : 2089-8592
- Muhammad Ilham Riyadh, Henny Pratiwi dan Heru Maulana Haris. 2024. Analisis Pemasaran Wortel (*Daucuscarota*) di Desa Merdeka, Kecamatan Merdeka, Kabupaten Karo. *Remik: Riset dan E-Jurnal Manajemen Informatika Komputer*. Volume 8, Nomor 2, April 2024. e-ISSN : 2541-1330; p-ISSN : 2541-1332. <http://doi.org/10.33395/remik.v8i2.13642>
- Ni Wayan Ayu Santi dan Luh Indrayani. 2023. Implementasi Prinsip Ekonomi Para Produsen Anyaman Ketupat di Desa Joanyar, *EKUITAS: Jurnal Pendidikan Ekonomi*, Vol. No. 2, 2023
- Novi Dewi Sanjaya. 2013. *Analisis Produktivitas Pengusaha Ketupat*. repository.uinsaizu.ac.id.
- Reza Aldo Saputra. 2022. *Kelayakan Finansial Usaha Penggilingan Padi di Kabupaten Tanggamus (Studi Kasus di Kecamatan Kotaagung Timur)*. Laporan Tugas Akhir. Politeknik Negeri Lampung. hlm. 202.
- Sanjaya, Novi Dewi. 2019. *Analisis Produktivitas Pengusaha Ketupat Dalam Meningkatkan Pendapatan Keluarga*, IAIN Purwokerto.
- Sugiyono. 2020. *Metode Penelitian Kuantitatif Kualitatif dan R&D*, cetakan ke 4 Bandung: Alfabeta. hlm 2.
- Sri Rahayu, Mime Azrina Jaafar, Ayu Iryanti Azni. 2025. Peningkatan Pendapatan Ibu Rumah Tangga Melalui Pelatihan Kuliner Khas Masakan Ayam Geprek Indonesia di Kampung Warna-Warni Kuala Perlis. *ADA Bulletin of Cummunity Service*. Vol 1, No 1, September 2025, Hal 33–38. ISSN XXXX-XXXX (Media Online). DOI: 10.64366/bulletincs.v1i1.87
- Sumatmadja. 2024. *Analisis Sebaran Lokasi dan Karakteristik Usaha Katupek*. JPTAM, 2024.
- Sumatmadja. 2024. *Analisis Sebaran Lokasi dan Karakteristik Usaha Katupek*. JPTAM, 2024.

- Susanti Eri. 2022. Meningkatkan keterampilan menganyam sarang ketupat melalui teknik token ekonomi pada anak tunagrahita ringan di SMPLB Perwari Padang, E-JUPEkhu : Jurnal Ilmiah Pendidikan Khusus, Vol I No. 3, hlm, 275, 2022
- Sutrisno. 2016. Manajemen Keuangan: Teori, Konsep dan Aplikasi. Yogyakarta: Ekonisia. hlm. 4.
- Sutiono & Husnul khotimah. 2024. Analisis Kelayakan Finansial Usaha Budidaya Bambu. Bogor: Jurnal Ilmu Kehutanan Vol 8 No. : 204) hal 7

LAMPIRAN

Lampiran 1 : Proses Pembuatan sangkar ketupat

1. Janur daun kelapa diambil satu helai kemudian dilipat menggunakan tangan kiri



Gambar 1. Anyaman Janur Tahap 1

2. Lipat sisa janur ke arah atas hingga membentuk lipatan



Gambar 2. Anyaman Tahap 2

3. Lipat kembali selayaknya lipatan pada tahap 2, sehingga membentuk seperti pada gambar dibawah ini.




Gambar 3. Anyaman Tahap 3

4. Buat kembali lipatan sebagaimana Gambar sebanyak 2, yakni diletakkan pada tangan kanan dan kiri.



Gambar 4. Anyaman Tahap 4

5. Teruskan memasukkan lipatan ke ke 3 disebelah kanan ke arah lipatan pertama di sebelah kiri, namun dimasukkan secara selang-seling sebagaimana ditunjukkan pada gambar dibawah ini.



Gambar 5 Anyaman tahap 5

6. Teruskan memasukkan lipatan ke ke 3 disebelah kanan ke arah lipatan pertama di sebelah kiri, namun dimasukkan secara selang-seling sebagaimana gambar dibawah ini.



Gambar 6 Ayaman tahap 6

7. Kemudian dilanjutkan pada lipatan kedua sama seperti tahapan 6



Gambar 7 Ayaman tahap 7

8. Anyaman dilakukan sampai seluruh lipatan habis




Gambar 8 Ayaman tahap 8

9. Apabila lipatan yang ada sudah dilakukan sistem tumpang tindih dan selang seling, maka hasil yang akan didapatkan sebagaimana terlihat pada



Gambar 9 Ayaman tahap 9

10. Janur yang berlebih dimasukkan kedalam sisa atau ruang yang ada pada sangkar ketupat yang masih sementara.



Gamabr 10 Ayaman tahap 10

11. Kedua sisi sangkar ketupat ditarik hingga kerap dan rapih



Gambar 11 Ayaman tahap 11

12. Hasil akhir Sangkar Ketupat dapat dilihat pada gambar dibawah ini.



Gambar 12 Ayaman tahap 12

Lampiran 2 . Kuesioner Penelitian

Analisis Kelayakan Finansial Usaha Sarang Ketupat

A. Identitas Responden

1. Nama Responden :
2. Usia.....tahun
3. Jenis Kelamin : L / P
4. Lama usaha mengelola sarang ketupat tahun
5. Jumlah anggota keluarga yang terlibat orang

B. Biaya Produksi

1. Berapa harga pembelian bahan baku janur
setiap satu kali produksi? (Rp)
2. Apa saja jenis peralatan yang digunakan dalam pembuatan sarang ketupat?
 - a. Jumlah harga beli Rp
 - b. Jumlah harga beli Rp
 - c. Jumlah harga beli Rp
 - d. Jumlah harga beli Rp
 - e. Jumlah harga beli Rp
 - f. Jumlah harga beli Rp
 - g. Jumlah harga beli Rp
 - h. Jumlah harga beli Rp
 - i. Jumlah harga beli Rp
 - j. Jumlah harga beli Rp
3. Berapa biaya sewa tempat anda berjualan? Rp
4. Berapa jumlah tenaga kerja yang terlibat dalam produksi? (..... orang)

5. Berapa upah tenaga kerja per orang per hari? (Rp)
6. Apakah anda membutuhkan air dan listrik dalam usaha ini? Ya/Tidak Jika ya, berapa biaya air yang dikeluarkan per bulan? Rp
 berapa biaya listrik yang dikeluarkan per bulan? Rp
7. Apakah anda dikutip biaya retribusi kebersihan? Ya/Tidak
 Jika Ya, Berapa biaya retribusi yang anda keluarkan perbulannya? Rp
8. Apakah tempat usaha anda membutuhkan pengamanan? Ya/Tidak
 Jika ya, Berapa biaya keamanan yang anda keluarkan per bulan? Rp
9. Apakah anda memiliki biaya tambahan pada musim tertentu? Ya/Tidak Jika ya, sebutkan nama musimnya dan berapa biaya yang dikeluarkan. Musim Biaya (Rp.....)
 Musim Biaya (Rp.....)
 Musim Biaya (Rp.....)
 Musim Biaya (Rp.....)
 Musim Biaya (Rp.....)
10. Apakah ada bahan tambahan lain yang digunakan? Sebutkan
 a. biaya (Rp.....)
 b. biaya (Rp.....)
 c. biaya (Rp.....)
 d. biaya (Rp.....)

e. biaya (Rp.....)

C. Produksi dan Pendapatan

1. Berapa jumlah sarang ketupat yang dihasilkan dalam satu kali produksi? (..... ikat) (1 ikat..... buah)
2. Berapa kali produksi dilakukan dalam seminggu/bulan? (..... kali)
3. Berapa harga jual per sarang ketupat/ikat? (Rp)
4. Berapa total pendapatan dari hasil penjualan per produksi pada hari biasa? (Rp)
5. Berapa total pendapatan dari hasil penjualan per produksi pada Bukan Ramadhan? (Rp)
6. Berapa total pendapatan dari hasil penjualan per produksi pada Hari Raya idul fitri? (Rp)
7. Berapa total pendapatan dari hasil penjualan per produksi pada hari Idul Adha? (Rp)
8. Apakah pernah terjadi fluktuasi (naik/turunnya) harga jual (misalnya saat hari raya)? Jelaskan.

Lampiran 3. Dokumentasi wawancara









Lampiran 4. Rekapitulasi Biaya Penyusutan Peralatan Usaha Pengelolaan Sarang Ketupat/Tahun

Nomor Sampel	Parang					Pisau kecil				
	Unit	Harga per unit (Rp)	Harga Total (Rp)	Umur Ekonomis (Tahun)	Biaya Penyusutan (Rp/Tahun)	Unit	Harga per unit (Rp)	Total Harga (Rp)	Umur Ekonomis (Tahun)	Biaya Penyusutan (Rp/Tahun)
1	3	150.000	450000	3	150.000	5	75.000	375.000	3	125.000
2	2	150.000	300000	3	100.000	4	75.000	300.000	3	100.000
3	3	150.000	450000	3	150.000	5	75.000	375.000	3	125.000
4	4	150.000	600000	3	200.000	3	75.000	225.000	3	75.000
5	5	150.000	750000	3	250.000	5	75.000	375.000	3	125.000
6	3	150.000	450000	3	150.000	4	75.000	300.000	3	100.000
7	3	150.000	450000	3	150.000	6	75.000	450.000	3	150.000
8	4	150.000	600000	3	200.000	2	75.000	150.000	3	50.000
9	3	150.000	450000	3	150.000	5	75.000	375.000	3	125.000
10	4	150.000	600000	3	200.000	3	75.000	225.000	3	75.000
Jumlah	34	1.500.000	5100000	30	1.700.000	42	750.000	3.150.000	30	1.050.000
Rata- Rata	3,4	150000	510000	3	170000	4,2	75000	315000	3	105000

Sumber : Data Primer Setelah Diolah, 2025

Nomor Sampel	Gunting					Becak Barang				
	Unit	Harga per unit (Rp)	Total Harga (Rp)	Umur Ekonomis (Tahun)	Biaya Penyusutan (Rp/Tahun)	Unit	Harga per unit (Rp)	Total Harga (Rp)	Umur Ekonomis (Tahun)	Biaya Penyusutan (Rp/Tahun)
1	5	65.000	325.000	2	162.500	1	8.000.000	8.000.000	8	1.000.000
2	5	65.000	325.000	2	162.500	1	8.000.000	8.000.000	8	1.000.000
3	5	65.000	325.000	2	162.500	1	8.000.000	8.000.000	8	1.000.000
4	5	65.000	325.000	2	162.500	1	8.000.000	8.000.000	8	1.000.000
5	5	65.000	325.000	2	162.500	1	8.000.000	8.000.000	8	1.000.000
6	5	65.000	325.000	2	162.500	1	8.000.000	8.000.000	8	1.000.000
7	5	65.000	325.000	2	162.500	1	8.000.000	8.000.000	8	1.000.000
8	5	65.000	325.000	2	162.500	1	8.000.000	8.000.000	8	1.000.000
9	5	65.000	325.000	2	162.500	1	8.000.000	8.000.000	8	1.000.000
10	5	65.000	325.000	2	162.500	1	8.000.000	8.000.000	8	1.000.000
Jumlah	50	650.000	3.250.000	20	1.625.000	10	80.000.000	80.000.000	80	10.000.000
Rata-Rata	5	65000	325000	2	162500	1	8000000	8000000	8	1000000

Sumber : Data Primer Setelah Diolah, 2025

Nomor Sampel	Meja					Kursi				
	Unit	Harga per unit (Rp)	Harga Total (Rp)	Umur Ekonomis (Tahun)	Biaya	Unit	Harga (Rp)	Total Harga (Rp)	Umur Ekonomis (Tahun)	Biaya
					Penyusutan (Rp/Tahun)					Penyusutan (Rp/Tahun)
1	2	1.500.000	3000000	5	600.000	6	180.000	1.080.000	5	216.000
2	3	1.100.000	3300000	5	660.000	6	180.000	1.080.000	5	216.000
3	1	1.200.000	1200000	5	240.000	5	180.000	900.000	5	180.000
4	3	1.200.000	3600000	5	720.000	6	180.000	1.080.000	5	216.000
5	3	1.300.000	3900000	5	780.000	4	180.000	720.000	5	144.000
6	2	1.250.000	2500000	5	500.000	5	180.000	900.000	5	180.000
7	3	1.150.000	3450000	5	690.000	6	180.000	1.080.000	5	216.000
8	2	1.200.000	2400000	5	480.000	5	180.000	900.000	5	180.000
9	3	1.350.000	4050000	5	810.000	5	180.000	900.000	5	180.000
10	1	1.000.000	1000000	5	200.000	6	180.000	1.080.000	5	216.000
Jumlah	23	12.250.000	28400000	50	5.680.000	54	1.800.000	9.720.000	50	1.944.000
Rata-Rata	2,3	1225000	2.840.000	5	568000	5,4	180000	972000	5	194400

Sumber : Data Primer Setelah Diolah, 2025

Nomor Sampel	Telenan Kayu Besar					Ember Besar				
	Unit	Harga (Rp)	Total Harga (Rp)	Umur Ekonomis (Tahun)	Biaya Penyusutan (Rp/Tahun)	Unit	Harga (Rp)	Total Harga (Rp)	Umur Ekonomis (Tahun)	Biaya Penyusutan (Rp/Tahun)
1	3	185.000	555.000	5	111.000	5	250.000	1.250.000	2	625.000
2	3	185.000	555.000	5	111.000	5	250.000	1.250.000	2	625.000
3	2	185.000	370.000	5	74.000	6	250.000	1.500.000	2	750.000
4	3	185.000	555.000	5	111.000	5	250.000	1.250.000	2	625.000
5	4	185.000	740.000	5	148.000	6	250.000	1.500.000	2	750.000
6	2	185.000	370.000	5	74.000	6	250.000	1.500.000	2	750.000
7	2	185.000	370.000	5	74.000	6	250.000	1.500.000	2	750.000
8	3	185.000	555.000	5	111.000	5	250.000	1.250.000	2	625.000
9	3	185.000	555.000	5	111.000	5	250.000	1.250.000	2	625.000
10	2	185.000	370.000	5	74.000	6	250.000	1.500.000	2	750.000
Jumlah	27	1.850.000	4.995.000	50	999.000	55	2.500.000	13.750.000	20	6.875.000
Rata-Rata	2,7	185000	499500	5	99900	5,5	250000	1375000	2	687500

Sumber : Data Primer Setelah Diolah, 2025

Lampiran 5. Rekapitulasi Total Biaya Penyusutan Usaha Pengelolaan Sarang Ketupat

Nomor Sampel	Parang	Pisau Kecil	Gunting	Becak Barang	Meja	Kursi	Telenan Kayu Besar	Ember	Total Penyusutan
	(Rp)	(Rp)	(Rp)	(Rp)	(Rp)	(Rp)	(Rp)	(Rp)	(Rp)
1	150.000	125.000	162.500	1000000	600.000	216.000	111.000	625.000	2.989.500
2	100.000	100.000	162.500	1000000	660.000	216.000	111.000	625.000	2.974.500
3	150.000	125.000	162.500	1000000	240.000	180.000	74.000	750.000	2.681.500
4	200.000	75.000	162.500	1000000	720.000	216.000	111.000	625.000	3.109.500
5	250.000	125.000	162.500	1000000	780.000	144.000	148.000	750.000	3.359.500
6	150.000	100.000	162.500	1000000	500.000	180.000	74.000	750.000	2.916.500
7	150.000	150.000	162.500	1000000	690.000	216.000	74.000	750.000	3.192.500
8	200.000	50.000	162.500	1000000	480.000	180.000	111.000	625.000	2.808.500
9	150.000	125.000	162.500	1000000	810.000	180.000	111.000	625.000	3.163.500
10	200.000	75.000	162.500	1000000	200.000	216.000	74.000	750.000	2.677.500
Jumlah	1.700.000	1.050.000	1.625.000	10.000.000	5.680.000	1.944.000	999.000	6.875.000	29.873.000
Rata- Rata	170.000	105.000	162.500	1.000.000	568.000	194.400	99.900	687.500	2.987.300

Sumber : Data Primer Setelah Diolah, 2025

Lampiran 6. Rekapitulasi Biaya Tenaga Kerja Langsung Usaha Pengelolaan Sarang Ketupat‘

Nomor Sampel	Upah (Rp/ Hari)						Lama Bekerja Per Bulan (Hari)	Total upah Per bulan		Total upah Per tahun
	Tenaga Kerja		Harga Upah Per / Hari		Total Upah Tenaga Kerja			Laki - Laki	Perempuan	
	Laki - Laki	Perempuan	Laki - Laki	Perempuan	Laki -Laki	Perempuan				
1	1	2	100.000	80.000	100.000	160.000	24	2.400.000	3.840.000	74.880.000
2	1	2	100.000	80.000	100.000	160.000	24	2.400.000	3.840.000	74.880.000
3	1	2	100.000	80.000	100.000	160.000	24	2.400.000	3.840.000	74.880.000
4	1	2	100.000	80.000	100.000	160.000	24	2.400.000	3.840.000	74.880.000
5	1	1	100.000	80.000	100.000	80.000	24	2.400.000	1.920.000	51.840.000
6	1	2	100.000	80.000	100.000	160.000	24	2.400.000	3.840.000	74.880.000
7	1	2	100.000	80.000	100.000	160.000	24	2.400.000	3.840.000	74.880.000
8	1	1	100.000	80.000	100.000	80.000	24	2.400.000	1.920.000	51.840.000
9	1	2	100.000	80.000	100.000	160.000	24	2.400.000	3.840.000	74.880.000
10	1	2	100.000	80.000	100.000	160.000	24	2.400.000	3.840.000	74.880.000
Jumlah	10	18	1.000.000	800.000	1.000.000	1.440.000		24.000.000	34.560.000	702.720.000
Rata- Rata			100.000	80.000	100.000	144.000		2.400.000	3.456.000	70.272.000

Sumber : Data Primer Setelah Diolah, 2025

Lampiran 7. Rekapitulasi Biaya Tetap Usaha Pengelolaan Sarang Ketupat / Tahun

Nomor Sampel	Biaya Tetap Usaha Sarang Ketupat						Total Biaya Tetap Usaha Sarang Ketupat
	Biaya Penyusutan Peralatan	Biaya Upah Tenaga Kerja Langsung	Biaya Over Head Pabrik (BOP)				
			Sewa Tempat	Listrik	Air	Retribusi Kebersihan	
(Rp)	(Rp)	(Rp)	(Rp)	(Rp)	(Rp)	(Rp)	
1	2.989.500	74.880.000	3.600.000	600.000	3.000.000	300.000	85.369.500
2	2.974.500	74.880.000	3.600.000	600.000	3.000.000	300.000	85.354.500
3	2.681.500	74.880.000	3.600.000	600.000	3.000.000	300.000	85.061.500
4	3.109.500	74.880.000	3.600.000	600.000	3.000.000	300.000	85.489.500
5	3.359.500	51.840.000	3.600.000	600.000	3.000.000	300.000	62.699.500
6	2.916.500	74.880.000	3.600.000	600.000	3.000.000	300.000	85.296.500
7	3.192.500	74.880.000	3.600.000	600.000	3.000.000	300.000	85.572.500
8	2.808.500	51.840.000	3.600.000	600.000	3.000.000	300.000	62.148.500
9	3.163.500	74.880.000	3.600.000	600.000	3.000.000	300.000	85.543.500
10	2.677.500	74.880.000	3.600.000	600.000	3.000.000	300.000	85.057.500
Jumlah	29.873.000	702.720.000	36.000.000	6.000.000	30.000.000	3.000.000	807.593.000
Rata Rata	2.987.300	70.272.000	3.600.000	600.000	3.000.000	300.000	80.759.300

Sumber : Data Primer Setelah Diolah, 2025

Lampiran 8. Rekapitulasi Total Biaya Variabel Usaha Sarang Ketupat / Tahun

Nomor Sampel	Biaya Variabel Usaha Sarang ketupat							Total Biaya Variabel
	Biaya Bahan Baku / Tahun	Biaya Tenaga Kerja Harian Pada musim tertentu			Biaya Pengiriman/ Tahun	Bensin Pada Musim Tertentu	Gaji Supir Harian	
		Bulan Ramadhan	Hari Raya Idul Fitri	Hari Raya Idul Adha				
	(Rp)	(Rp)	(Rp)	(Rp)	(Rp)	(Rp)	(Rp)	
1	144.000.000	2.500.000	800.000	1.000.000	6600000	800.000	500.000	156.200.000
2	144.000.000	2.200.000	750.000	1.000.000	6600000	850.000	500.000	155.900.000
3	144.000.000	2.000.000	900.000	1.000.000	6600000	900.000	500.000	155.900.000
4	144.000.000	2.300.000	800.000	1.000.000	6600000	800.000	500.000	156.000.000
5	144.000.000	2.250.000	750.000	1.000.000	6600000	850.000	500.000	155.950.000
6	144.000.000	2.000.000	800.000	1.000.000	6600000	900.000	500.000	155.800.000
7	144.000.000	2.300.000	750.000	1.000.000	6600000	850.000	500.000	156.000.000
8	144.000.000	2.000.000	900.000	1.000.000	6600000	800.000	500.000	155.800.000
9	144.000.000	2.200.000	900.000	1.000.000	6600000	800.000	500.000	156.000.000
10	144.000.000	2.000.000	900.000	1.000.000	6600000	800.000	500.000	155.800.000
Jumlah	1.440.000.000	21.750.000	8.250.000	10.000.000	66.000.000	8.350.000	5.000.000	1.559.350.000
Rata Rata	144.000.000	2.175.000	825.000	1.000.000	6.600.000	835.000	500.000	155.935.000

Sumber : Data Primer Setelah Diolah, 2025

Lampiran 9. Rekapitulasi Analisis Kelayakan Finansial Usaha Sarang Ketupat

No Sampel	Total Produksi dalam 1 Tahun (Unit)	Total Biaya Produksi (TC)	Total Penerimaan (TR)	Pendapatan	R/C	B/C
1	26.650	215.061.800	498.500.000	283.454.700	2,32	1,32
2	27.350	214.431.800	487.000.000	272.578.200	2,27	1,27
3	27.900	213.546.000	518.800.000	305.264.000	2,43	1,43
4	28.650	214.701.800	499.950.000	285.258.200	2,33	1,33
5	27.750	209.501.800	494.475.000	284.983.200	2,36	1,36
6	27.400	214.015.900	510.375.000	296.369.100	2,38	1,38
7	28.700	214.867.800	524.925.000	310.067.200	2,44	1,44
8	26.850	209.399.900	502.700.000	293.310.100	2,40	1,40
9	27.250	213.909.900	504.375.000	290.475.100	2,36	1,36
10	26.770	213.537.900	497.675.000	284.147.100	2,33	1,33
Jumlah	275.270	2.132.947.000	5.038.775.000	2.905.906.900	2,36	1,36
Rata Rata	27.527	213.294.700	503.877.500	290.590.690		

Tabel 10. Total Biaya Produksi Usaha Pengelolaan Sarang Ketupat/Tahun

No Responden	Biaya Tetap Usaha Sarang Ketupat						Total Biaya Tetap Usaha Sarang Ketupat (Rp)	Biaya Variabel Usaha Sarang ketupat						Total Biaya Variabel (Rp)	Total Biaya Produksi Usaha Sarang Ketupat (Rp)	
	Biaya Penyusutan Peralatan (Rp)	Biaya Upah Tenaga Kerja Langsung (Rp)	Biaya Over Head Pabrik (BOP)					Biaya Bahan Baku / Tahun (Rp)	Biaya Tenaga Kerja Harian Pada musim tertentu			Biaya Pengiriman/ Tahun (Rp)	Bensin Pada Musim Tertentu (Rp)			Gaji Supir Harian (Rp)
			Sewa Tempat (Rp)	Listrik (Rp)	Air (Rp)	RetribusiKeb ersihan (Rp)			Bulan Ramadhan (Rp)	Hari Raya Idul Fitri (Rp)	Hari Raya Idul Adha (Rp)					
	(Rp)	(Rp)	(Rp)	(Rp)	(Rp)	(Rp)		(Rp)	(Rp)	(Rp)	(Rp)	(Rp)	(Rp)			(Rp)
1	1.989.500	43.200.000	3.600.000	600.000	3.000.000	300.000	45.369.500	84.000.000	2.500.000	800.000	1.000.000	4200000	800.000	300.000	26.200.000	215.061.800
2	1.974.500	43.200.000	3.600.000	600.000	3.000.000	300.000	45.354.500	84.000.000	2.200.000	750.000	1.000.000	4200000	850.000	300.000	25.800.000	214.431.800
3	1.681.500	43.200.000	3.600.000	600.000	3.000.000	300.000	45.061.500	84.000.000	2.000.000	900.000	1.000.000	4200000	900.000	300.000	25.800.000	213.546.000
4	1.109.500	43.200.000	3.600.000	600.000	3.000.000	300.000	45.489.500	84.000.000	2.300.000	800.000	1.000.000	4200000	800.000	300.000	26.200.000	214.701.800
5	1.359.500	43.200.000	3.600.000	600.000	3.000.000	300.000	42.699.500	84.000.000	2.250.000	750.000	1.000.000	4200000	850.000	300.000	25.800.000	209.501.800
6	1.916.500	43.200.000	3.600.000	600.000	3.000.000	300.000	45.296.500	84.000.000	2.000.000	800.000	1.000.000	4200000	900.000	300.000	25.800.000	214.015.900
7	1.192.500	43.200.000	3.600.000	600.000	3.000.000	300.000	45.572.500	84.000.000	2.300.000	750.000	1.000.000	4200000	850.000	300.000	26.200.000	214.867.800
8	1.808.500	43.200.000	3.600.000	600.000	3.000.000	300.000	42.148.500	84.000.000	2.000.000	900.000	1.000.000	4200000	800.000	300.000	25.800.000	209.399.900
9	1.163.500	43.200.000	3.600.000	600.000	3.000.000	300.000	45.543.500	84.000.000	2.200.000	900.000	1.000.000	4200000	800.000	300.000	26.200.000	213.909.900
10	1.677.500	43.200.000	3.600.000	600.000	3.000.000	300.000	45.057.500	84.000.000	2.000.000	900.000	1.000.000	4200000	800.000	300.000	25.800.000	213.537.900
Jumlah	17.073.000	429.280.000	36.000.000	6.000.000	30.000.000	3.000.000	447.593.000	840.000.000	21.750.000	8.250.000	10.000.000	42.000.000	8.350.000	3.000.000	259.600.000	2.132.947.000
Rata Rata	1.707.300	42.928.000	3.600.000	600.000	3.000.000	300.000	44.759.300	84.000.000	2.175.000	825.000	1.000.000	4.200.000	835.000	300.000	25.960.000	213.294.700

Sumber : Data Primer setelah Diolah, 2025

Tabel 11. Perhitungan Jumlah Penerimaan Usaha Pengelolaan Sarang Ketupat dalam 1 Tahun

No Respon den	Jumlah Produksi Pada Bulan Biasa Dalam 1 Tahun / (Ikat)	Harga Jual (Rp/ Ikat)	Total Penerimaan Pada Bulan Biasa (Rp)	Jumlah Produksi Pada Musim Tertentu									Total Produksi dalam 1 Tahun (Ikat)	Total Penerimaan dalam 1 Tahun (Rp)
				Bulan Ramadhan	Harga Jual (Rp/ Ikat)	Total Penerimaan Pada Bulan Ramadhan (Rp)	Hari Raya Idul Fitri	Harga Jual (Rp/ Ikat)	Total Penerimaan Pada Hari Raya Idul Fitri (Rp)	Hari Raya Idul Adha	Harga Jual (Rp/ Ikat)	Total Penerimaan Pada Hari Raya Idul Adha (Rp)		
					(Rp)	(Rp)		(Rp)	(Rp)		(Rp)			
1	6.000	18.500	90.000.000	7.500	22.500	120.000.000	8.000	17.500	140.000.000	8.250	18.000	148.500.000	29.750	498.516.500
2	6.300	18.500	94.500.000	7.000	22.500	112.000.000	7.800	17.500	136.500.000	8.000	18.000	144.000.000	29.100	487.010.000
3	6.500	18.500	97.500.000	7.800	22.500	124.800.000	8.200	17.500	143.500.000	8.500	18.000	153.000.000	31.000	518.810.000
4	6.800	18.500	102.000.000	7.450	22.500	119.200.000	7.700	17.500	134.750.000	8.000	18.000	144.000.000	29.950	499.960.000
5	6.500	18.500	97.500.000	7.500	22.500	120.000.000	7.650	17.500	133.875.000	7.950	18.000	143.100.000	29.600	494.485.000
6	6.200	18.500	93.000.000	7.500	22.500	120.000.000	8.250	17.500	144.375.000	8.500	18.000	153.000.000	30.450	510.385.000
7	6.850	18.500	102.750.000	7.800	22.500	124.800.000	8.250	17.500	144.375.000	8.500	18.000	153.000.000	31.400	524.935.000
8	6.000	18.500	90.000.000	7.650	22.500	122.400.000	8.000	17.500	140.000.000	8.350	18.000	150.300.000	30.000	502.710.000
9	6.450	18.500	96.750.000	7.500	22.500	120.000.000	7.950	17.500	139.125.000	8.250	18.000	148.500.000	30.150	504.385.000
10	6.120	18.500	91.800.000	7.500	22.500	120.000.000	7.850	17.500	137.375.000	8.250	18.000	148.500.000	29.720	497.685.500
Jumlah	63.720	185.000	955.800.000	75.200	225.000	1.203.200.000	79.650	175.000	1.393.875.000	82.550	180.000	1.485.900.000	301.120	5.038.881.500
Rata - Rata	6.372	18.500	95.580.000	7.520	22.500	120.320.000	7.965	17.500	139.387.500	8.255	18.000	148.590.000	30.112	503.888.150

Sumber : Data Primer Diolah, 2025

Lampiran 12 **Rekapitulasi Biaa Overhead**

Nomor Sampel	Harga Total (Rp) Per Tahun															Jumlah / Tahun
	Parang	Pisau Kecil	Gunting	Becak Barang	Meja	Kursi	Telenan Kayu Besar	Ember Besar	Sewa Tempat	Listrik	Air	Retribusi Kebersihan	Pengiriman Pengiriman	Biaya Minyak	Gaji Supir	
1	450000	375000	325000	8000000	3000000	1080000	555000	1250000	3600000	600000	3000000	300000	6600000	800000	500000	30435000
2	300000	300000	325000	8000000	3300000	1080000	555000	1250000	3600000	600000	3000000	300000	6600000	850000	500000	30560000
3	450000	375000	325000	8000000	1200000	900000	370000	1500000	3600000	600000	3000000	300000	6600000	900000	500000	28620000
4	600000	225000	325000	8000000	3600000	1080000	555000	1250000	3600000	600000	3000000	300000	6600000	800000	500000	31035000
5	750000	375000	325000	8000000	3900000	720000	740000	1500000	3600000	600000	3000000	300000	6600000	850000	500000	31760000
6	450000	300000	325000	8000000	2500000	900000	370000	1500000	3600000	600000	3000000	300000	6600000	900000	500000	29845000
7	450000	450000	325000	8000000	3450000	1080000	370000	1500000	3600000	600000	3000000	300000	6600000	850000	500000	31075000
8	600000	150000	325000	8000000	2400000	900000	555000	1250000	3600000	600000	3000000	300000	6600000	800000	500000	29580000
9	450000	375000	325000	8000000	4050000	900000	555000	1250000	3600000	600000	3000000	300000	6600000	800000	500000	31305000
10	600000	225000	325000	8000000	1000000	1080000	370000	1500000	3600000	600000	3000000	300000	6600000	800000	500000	28500000
Jumlah	5100000	3150000	3250000	80000000	28400000	9720000	4995000	13750000	36000000	6000000	30000000	3000000	66000000	8350000	5000000	302715000
Rata-Rata	510000	315000	325000	8000000	2840000	972000	499500	1375000	3600000	600000	3000000	300000	6600000	835000	500000	30271500

Sumber : Data Primer setelah Diolah, 2025

Lampiran 14. Perhitungan Kelayakan Finansial Usaha Pengelolaan Sarang Ketupat rata-rata per usaha per tahun

No	Uraian	Nilai (Rp)	Perhitungan (Rp)	Hasil	Kriteria
1	Total Biaya Produksi (TC)	213.297.460	-	-	-
2	Total penerimaan (TR)	503.888.150	-	-	-
3	Total Pendapatan	290.590.690	$\begin{aligned} &TR - TC \\ &503.888.150 - 213.297.460 \\ &= 290.590.690 \end{aligned}$	-	-
4	R/C Ratio	-	$\frac{TR}{TC}$ $\frac{503.888.150}{213.297.460}$	2,36	Layak
5	B/C Ratio	-	$\frac{TR - TC}{TC}$ $\frac{503.888.150 - 213.297.460}{213.297.460}$	1,36	Layak

Lampiran 1. Identitas Responden

No	Nama	Jenis Kelamin	Umur	Pendidikan	Tanggungan	Total Produksi
1	Bapak Ucok	Laki – Laki	30	SMA	2	26.650
2	Kartika	Perempuan	47	SMP	4	27.350
3	Nur'aini	Perempuan	50	SD	5	27.900
4	Yana	Perempuan	35	SMA	3	28.650
5	Surmina	Perempuan	40	SMP	4	27.750
6	Putri	Perempuan	45	SMP	3	27.400
7	Nenek Jati	Perempuan	36	SMP	5	28.700
8	Ibu Ija	Perempuan	52	SD	3	26.850
9	Bapak Darnis	Laki – Laki	55	SMP	3	27.250
10	Bapak Santoso	Laki – Laki	68	SD	4	26.770