

**HUBUNGAN ASI EKSKLUSIF DENGAN KEJADIAN *STUNTING*
PADA BALITA USIA 24-59 BULAN DI PUSKESMAS
TEMBILAHAN KOTA**

SKRIPSI

Oleh

DELLA MAULIDZA

71200811099



**FAKULTAS KEDOKTERAN
UNIVERSITAS ISLAM SUMATERA UTARA
MEDAN
2025**

**HUBUNGAN ASI EKSKLUSIF DENGAN KEJADIAN *STUNTING*
PADA BALITA USIA 24-59 BULAN DI PUSKESMAS
TEMBILAHAN KOTA**

SKRIPSI

Diajukan Sebagai Salah Satu Syarat Kelulusan Menjadi Sarjana Kedokteran

Oleh

DELLA MAULIDZA

71200811099



**FAKULTAS KEDOKTERAN
UNIVERSITAS ISLAM SUMATERA UTARA
MEDAN
2025**

LEMBAR PERSETUJUAN

Penelitian dengan judul:

**HUBUNGAN ASI EKSKLUSIF DENGAN KEJADIAN *STUNTING*
PADA BALITA USIA 24-59 BULAN DI PUSKESMAS TEMBILAHAN KOTA**

Yang dipersiapkan oleh :

DELLA MAULIDZA

71200811099

Hasil penelitian ini telah diperiksa dan disetujui.

Medan, 14 November 2024

Disetujui,

Dosen Pembimbing

(dr. Anna Yusria, M. Sc)

Dosen Pembanding I

Dosen Pembanding II

(dr. H. Alamsyah Lukito, M.Kes., Dipl. Bioeth) (dr. Farah Diba, M.K.M)

LEMBAR PENGESAHAN

Judul skripsi : **HUBUNGAN ASI EKSKLUSIF DENGAN KEJADIAN *STUNTING* PADA BALITA USIA 24-59 BULAN DI PUSKESMAS TEMBILAHAN KOTA**

Nama : **DELLA MAULIDZA**

NPM : **71200811099**

Telah diuji dan dinyatakan **LULUS** di depan Tim Penguji pada 14 November 2024.

Tim Penguji Skripsi Pembimbing

(dr. Anna Yusria, M. Sc)

Pembanding I

Pembanding II

(dr. H. Alamsyah Lukito, M.Kes., Dipl. Bioeth) (dr. Farah Diba, M.K.M)

Diketahui,
Dekan Fakultas Kedokteran
Universitas Islam Sumatera Utara

(dr. Tri Makmur, Sp.S)

KATA PENGANTAR



Assalamualaikum Wr. Wb.

Alhamdulillah Rabbal'alamin, segala puji dan syukur atas kehadiran Allah SWT atas berkat rahmat dan hidayah-Nya penulis dapat menyelesaikan skripsi ini. Adapun judul dari penelitian ini adalah **“HUBUNGAN ASI EKSKLUSIF DENGAN KEJADIAN *STUNTING* PADA BALITA USIA 24-59 BULAN DI PUSKESMAS TEMBILAHAN KOTA”**. Shalawat beserta salam saya panjatkan kepada Nabi Muhammad SAW yang telah menuntun umatnya dari jalan yang kelim ke jalan terang yang diridhoi Allah SWT.

Salah satu prasyarat untuk memperoleh gelar sarjana kedokteran di Program Studi Pendidikan Kedokteran, Fakultas Kedokteran, Universitas Islam Sumatera Utara, adalah penulisan skripsi ini, yang merupakan suatu pencapaian yang sangat berarti dalam karier akademis saya. Tentu saja, pencapaian ini tidak terlepas dari bantuan, arahan, dan saran yang luar biasa yang saya peroleh dari berbagai sumber selama menyusun tesis ini. Oleh karena itu, saya ingin mengucapkan terima kasih dan penghargaan yang sebesar-besarnya kepada:

1. Dr. Safrida, S.E., M.Si, selaku Rektor Universitas Islam Sumatera Utara, yang telah memberikan kesempatan kepada saya untuk menuntut ilmu di universitas ini, serta menciptakan lingkungan akademik yang mendukung proses pembelajaran saya.
2. dr. Tri Makmur, Sp. S, selaku Dekan Fakultas Kedokteran Universitas Islam Sumatera Utara, yang selalu memberikan arahan dan nasihat berharga, serta memastikan kualitas pendidikan yang saya terima.
3. dr. Anna Yusria, M.Sc, sebagai dosen pembimbing utama, yang dengan penuh kesabaran dan ketekunan telah membimbing saya dalam menyelesaikan penelitian ini. Saya sangat berterima kasih atas

setiap masukan, kritik konstruktif, serta motivasi yang diberikan untuk meningkatkan kualitas skripsi ini. Bimbingan Anda telah memberikan pengaruh besar dalam proses penulisan dan pengembangan penelitian ini.

4. dr. H. Alamsyah Lukito, M.Kes., Dipl. Bioeth dan dr. Farah Diba, M.K.M, selaku dosen pembeding I dan pembeding II, yang telah memberikan saran dan kritik yang sangat berharga dalam memperbaiki dan menyempurnakan skripsi ini. Terima kasih atas perhatian dan dedikasi yang telah Anda berikan dalam meninjau dan memberikan perspektif tambahan yang memperkaya penelitian saya.
5. Dosen-dosen dan staf Program Studi Pendidikan Kedokteran Universitas Islam Sumatera Utara, yang telah memberikan ilmu pengetahuan yang sangat bermanfaat selama masa studi saya. Tidak hanya itu, dukungan mereka juga telah membantu saya untuk menyelesaikan setiap tantangan yang saya hadapi, baik dalam hal akademik maupun administrasi.
6. Kepada kedua orang tua tercinta saya, Bapak Muzli dan Ibu Rahmi Marlinda, yang telah memberikan dukungan tak ternilai dalam bentuk kasih sayang, doa yang tak henti-hentinya, serta pengorbanan yang luar biasa selama proses pendidikan saya. Tanpa dukungan mereka, saya tidak akan mampu mencapai titik ini. Terima kasih juga kepada adik saya Keysa Nur Hafizhah, yang selalu memberikan semangat, doa, dan dukungan moral yang tulus.
7. Kepada sahabat-sahabat seperjuangan, terutama Nurul Ulva, Raihanah Ningrum Nasution, Tasya Sukmawati, Fitri Syahlaa Nada, dan khususnya Aprie Aritonang, yang selalu menemani dan memberikan dukungan selama perjalanan kuliah ini. Terima kasih telah memberikan motivasi, tawa, dan semangat yang sangat berarti dalam proses panjang menyelesaikan skripsi ini.
8. Sahabat saya Salsabil Shofie dan R. Mannisa Putri, yang telah memberikan bantuan luar biasa selama pelaksanaan penelitian di

kampung halaman. Dukungan kalian sangat berarti, terutama dalam hal pengumpulan data yang menjadi bagian penting dari penelitian ini.

9. Teman-teman seperjuangan dari angkatan 2020 Fakultas Kedokteran Universitas Islam Sumatera Utara, yang selalu memberikan dukungan, semangat, dan doa. Kita telah bersama-sama melalui berbagai tantangan selama masa studi ini, dan setiap momen kebersamaan tersebut sangat berharga.
10. Semua pihak yang telah membantu dan mendukung saya dalam menyelesaikan tesis ini, baik secara langsung maupun tidak langsung. Saya menyadari bahwa ada pihak lain yang turut berperan dalam penyelesaian tesis ini, tetapi saya tidak dapat menyebutkan satu per satu. Di sisi lain, saya ingin mengucapkan terima kasih yang sebesar-besarnya kepada semua pihak atas bantuannya.

Harapan saya, semoga penelitian ini dapat memberikan kontribusi positif sebagai referensi dalam pengembangan ilmu pengetahuan, khususnya di bidang kesehatan, bagi Fakultas Kedokteran Universitas Islam Sumatera Utara.

Wassalamu'alaikum Warahmatullahi Wabarakatuh

Medan, 15 Desember 2024

Della Maulidza

DAFTAR ISI

	Halaman
LEMBAR PERSETUJUAN	i
LEMBAR PENGESAHAN.....	ii
KATA PENGANTAR.....	iii
ABSTRAK.....	vi
ABSTRACT.....	vii
DAFTAR ISI.....	viii
DAFTAR GAMBAR.....	xi
DAFTAR TABEL	xii
DAFTAR SINGKATAN.....	xiii
DAFTAR LAMPIRAN	xiv
BAB I PENDAHULUAN	1
1.1 Latar Belakang	1
1.2 Rumusan Masalah	5
1.3 Tujuan Penelitian.....	5
1.3.1 Tujuan Umum.....	5
1.3.2 Tujuan Khusus	5
1.4 Manfaat Penelitian.....	6
1.4.1 Bagi Peneliti.....	6
1.4.2 Bagi Masyarakat	6
1.4.3 Bagi Puskesmas	6
BAB II TINJAUAN PUSTAKA	7
2.1 Sindrom <i>Stunting</i>	7
2.1.1 Epidemiologi <i>Stunting</i>	10
2.1.2 Patofisiologi <i>Stunting</i>	12
2.1.3 Gejala klinis dan Diagnosa <i>Stunting</i>	13
2.1.4 Pencegahan, Deteksi Dini dan Tatalaksana.....	14
2.1.5 Dampak <i>Stunting</i>	16
2.2 ASI.....	17
2.2.1 Kandungan ASI.....	18
2.2.2 Manfaat ASI.....	19
2.2.3 Hubungan ASI eksklusif dengan kejadian <i>Stunting</i>	19

2.3 Kerangka Teori.....	21
2.4 Kerangka Konsep	22
2.5 Hipotesis Penelitian	22
BAB III METODE PENELITIAN	23
3.1 Desain Penelitian.....	23
3.2 Waktu dan Lokasi Penelitian	23
3.2.1 Waktu Penelitian	23
3.2.2 Lokasi Penelitian.....	23
3.3 Populasi dan Sampel Penelitian	23
3.3.1 Populasi Penelitian	23
3.3.2 Sampel Penelitian.....	23
3.3.2.1 Kriteria Inklusi	24
3.3.2.2 Kriteria Eksklusi	24
3.4 Perhitungan Jumlah Sampel.....	24
3.5 Variabel Penelitian	25
3.5.1 Variabel Independen	25
3.5.2 Variabel Dependen.....	25
3.6 Definisi Operasional	26
3.7 Instrumen Penelitian	27
3.8 Teknik Pengumpulan Data.....	27
3.9 Rancangan Pengolahan Data.....	27
3.9.1 Pengolahan Data	27
3.9.2 Analisa Data.....	28
BAB IV HASIL DAN PEMBAHASAN.....	29
4.1 Deskripsi Lokasi Penelitian	29
4.2 Karakteristik Subjek	29
4.3 Hasil Penelitian	30
4.3.1 Analisis Univariat	30
4.3.2 Analisis Bivariat.....	32
4.4 Pembahasan.....	33
4.4.1 Pembahasan Hasil Analisis Univariat	33

4.4.2 Pembahasan Hasil Analisis Bivariat	38
BAB V KESIMPULAN DAN SARAN	40
5.1 Kesimpulan	40
5.2 Saran	40
DAFTAR PUSTAKA	42
LAMPIRAN	48

DAFTAR GAMBAR

Nomor	Judul	Halaman
Gambar 2.1	Tabel Z-Score Berat Badan menurut Tinggi Badan (2-5 Tahun)	9
Gambar 2.2	Tabel Z-Score Berat Badan Menurut Tinggi Badan (2-5 tahun).....	9
Gambar 2.3	Distribusi Geografis Prevalensi Stunting menurut Provinsi.....	11
Gambar 2.4	Patofisiologi <i>Stunting</i>	12
Gambar 2.5	Proses pemantauan pertumbuhan dan deteksi dini adanya masalah yang dilakukan pada tingkat komunitas (posyandu) dan puskesmas sesuai dengan Permenkes No. 2 tahun 2020.....	16
Gambar 2.6	Kerangka Teori	21
Gambar 2.7	Kerangka Konsep.....	22

DAFTAR TABEL

Nomor	Judul	Halaman
Tabel 3. 1	Definisi Operasional.....	26
Tabel 4. 1	Ditribusi Frekuensi Berdasarkan Umur.....	30
Tabel 4. 2	Distribusi Frekuensi Berdasarkan Jenis Kelamin	31
Tabel 4. 3	Distribusi Frekuensi Berdasarkan Status Gizi	31
Tabel 4. 4	Prevalensi Pemberian ASI eksklusif Pada Balita.....	32
Tabel 4. 6	Analisis Hubungan Pemberian ASI eksklusif Dengan Kejadian <i>Stunting</i>	33

DAFTAR SINGKATAN

ASI	: Air Susu Ibu
BBLR	: Berat Bayi Lahir Rendah
HPK	: Hari Pertama Kehidupan
IMD	: Inisiasi Menyusu Dini
IQ	: <i>Intelligence Quotient</i>
Kemendes RI	: Kementerian Kesehatan Republik Indonesia
KIA	: Kesehatan Ibu dan Anak
LA	: <i>Length Age</i>
LPUFAs	: <i>Long Chain Polyunsaturated Fattys</i>
MPASI	: Makanan Pendamping ASI
PB/U	: Panjang Badan/Umur
Risikesdas	: Riset Kesehatan Dasar
SD	: Standar Deviasi
SDM	: Sumber Daya Masyarakat
SEAR	: <i>South East Asia Regional</i>
SSGI	: Studi Status Gizi Indonesia
Sufor	: Susu Formula
TB/U	: Tinggi Badan/Umur
TPG	: Tinggi Potensi Genetik
UNICEF	: <i>United Nations Children's Fund (M)</i>
WA	: <i>Weight Age</i>
WABA	: <i>World Alliance for Breastfeeding Action</i>
WHO	: <i>World Health Organization</i>

DAFTAR LAMPIRAN

- Lampiran 1 Daftar Riwayat Hidup
- Lampiran 2 Lembar Pengesahan Judul
- Lampiran 3 Surat Permohonan Survei Awal
- Lampiran 4 Balasan Permohonan Survei Awal
- Lampiran 5 Surat Pernyataan Keabsahan Daftar Pustaka
- Lampiran 6 Kegiatan Bimbingan Proposal Penelitian
- Lampiran 7 Kegiatan Bimbingan Hasil Penelitian
- Lampiran 8 Lembar Persetujuan
- Lampiran 9 Ethical Clearance
- Lampiran 10 Surat Izin Penelitian
- Lampiran 11 Hasil Analisa Data
- Lampiran 12 Surat Selesai Penelitian
- Lampiran 13 Tabulasi Data
- Lampiran 14 Dokumentasi

DAFTAR PUSTAKA

- AF, s. m., & soares, i. f. (2023). Korelasi Status Gizi dengan Kejadian Stunting pada Balita. *Jurnal Ilmiah Ilmu Kesehatan*, 196-207.
- Aprilia, D. (2022). Perbedaan Risiko Kejadian Stunting Berdasarkan Umur dan Jenis Kelamin.
- Aulia, R., Fajriansi, A., & Muin, R. (2023). Perbedaan Perkembangan Yang Diberikan ASI eksklusif dan Susu Formula Pada Bayi Usia 9-12 Bulan. *Jurnal Ilmiah Mahasiswa & Penelitian Keperawatan*, 38-45.
- Aureliyana, T., & Sakinah, R. K. (2022). The Relationship Between Exclusive Breastfeeding and The Incidence of Stunting Toddlers. *Jurnal Riset Kedokteran*, 67-72.
- Beal, T., Tumilowicz, A., Sutrisna, A., Izwardy, D., & Neufeld, L. M. (2018). A Review of Child *Stunting* Determinants in Indonesia. *WILEY Maternal & Child Nutrition*, XIV, 1-10.
- Campos, A. P., Compte, M. V., & Hawkins, S. S. (2020). Association Between Breastfeeding and Child *Stunting* in Mexico. *Annals of Global Health*, I(86), 1-14.
- Daracantika, A., Ainin, & Besral. (2021). Pengaruh Negatif *Stunting* Terhadap Perkembangan Kognitif Anak. *Bikfokes*.
- Delvina, V., Kasoema, R. S., Fitri, N., & Angraini, M. (2022). Faktor yang berhubungan dengan produksi Air Susu Ibu (ASI) pada ibu menyusui. *Jurnal Human Care*, VII(1), 153-164.
- Hadi, H., Fatimatasari, Irwanti, W., Kusuma, C., Alfiana, R. D., Asshiddiqi, M. N., Gittelsohn, J. (2021). Exclusive Breastfeeding Protects Young Children from *Stunting* in a Low-Income Population: A Study from Eastern Indonesia. *Nutrients*, XIII, 1-14.
- Hossain, S., & Mahrshahi, S. (2022). Exclusive Breastfeeding and Childhood Morbidity: A Narrative Review. *International Journal of Environmental Research and Public Health*, XIX, 1-18.
- Husna, A., & Farisni, T. N. (2022). Hubungan ASI eksklusif dengan *stunting* pada anak balita di Desa Arongan Kecamatan Kuala Pesisir Kabupaten Naga Raya. *Jurnal Biology Education*, 33-43.
- Indonesia, K. K. (2022). *Status gizi SSGI 2022*. Jakarta: Badan Kebijakan Pembangunan Kesehatan KEMENTERIAN KESEHATAN RI.

- Indonesia, M. K. (2022). *Tatalaksana Stunting*. Jakarta: Menteri Kesehatan Republik Indonesia.
- Kementerian Kesehatan (2022). *Strategi Nasional Percepatan Pencegahan Anak Kerdil (Stunting)*. Jakarta.
- Kementerian Kesehatan, 2019. Angka Kecukupan Gizi Yang Dianjurkan Untuk Masyarakat Indonesia. Jakarta
- Lestari, E. D., Hasanah, F., & Nugroho, N. A. (2018). Correlation between non-exclusive breastfeeding and low birth weight to *stunting* in children. *Paediatrica Indonesiana*, LVIII(3), 123-127.
- Nahak, K. A. (2021). Faktor-faktor Yang Berhubungan Dengan Pemberian Susu Formula Pada Bayi Berusia 0-6 Bulan di Puskesmas Ueolo Kabupaten Timor Tengah Utara Tahun 2018. *Intelektiva : Jurnal Ekonomi, Sosial & Humaniora*, 134-145.
- Olga, L., Vervoort, J., Diepen, J. A., Gross, G., Petry, C. J., Prentice, P. M., . . . Ong, K. K. (2022). Associations between breast milk intake volume, macronutrient intake and infant growth in a longitudinal birth cohort: the Cambridge Baby Growth and Breastfeeding Study (CBGS-BF). *British Journal of Nutrition*, 56-64.
- Pratama, M. R., & Irwandi, S. (2021). Hubungan ASI eksklusif dengan *Stunting* di Puskesmas Hinai Kriri, Kecamatan Setanggung, Kabupaten Langkat. *Jurnal Kedokteran STM*, 17-25.
- Prawitasari, T. (2021). Aspek Nutrisi *Stunting*. In H. Gunardi, S. Handryastuti, & T. Prawitasari (Eds.), *Stunting Pencegahan, Diagnosis dan Tatalaksana Terpadu* (pp. 26-27). Jakarta: Badan Penerbit Ikatan Dokter Anak Indonesia.
- Putri, E. G., Wahyurianto, Y., & Retna, T. (2023). Hubungan Pemberian ASI eksklusif Dengan Kejadian Stunting Pada Balita Di Wilayah Kerja Puskesmas Semanding. *Jurnal Inovasi Global*, 50-59.
- Saadah, N., Hasanah, U., & Yulianto, B. (2022). Mother Empowerment Model in Stunting Prevention and Intervention through Stunting Early Detection Training. *Journal of Medical Sciences*, 49-55.
- Sampe, S. A., toban, r. c., & Madi, M. A. (2020). Hubungan Pemberian ASI eksklusif Dengan Kejadian Stunting. *Jurnal Ilmiah Kesehatan Sandi Husada*, 448-455.

- Saputri, R. A., & Tumangger, J. (2019). Hulu-Hilir Penanggulangan *Stunting* di Indonesia. *Journal of Political Issues*, 1-9.
- Sari, W. A., & Farida, S. N. (2020). Hubungan pengetahuan ibu menyusui tentang manfaat ASI dengan pemberian ASI eksklusif Kabupaten Jombang. *Jurnal Penelitian Kesehatan*(1), 6-12.
- Sari, J. I., Nurhidayati, I., Agustina, N. W., & Setianingsih. (2023). Investigasi Perkembangan Balita Stunting di Puskesmas Wedi. *The 2nd Conference Of Health And Social Humaniora*, 184-194.
- Simanjorang, C., Hanifah, L., Togatorop, L. B., Lestari, M. R., Zahra, A. S., & Wangsawinangun, R. Z. (2024). Faktor-Faktor Yang Berhubungan Dengan Kejadian Stunting Di Kota Sukabumi. *Malahayati Nursing Journal*, 1121-1133
- S, I. P., Wijayanti, F., & Saparwati, M. (2021). Hubungan pemberian ASI eksklusif dengan kejadian *stunting* pada balita usia 24-60 bulan. *Jurnal Kesehatan Kusuma Husada*, 35-41.
- Soliman, A., Sanctis, V. D., Alaraj, N., Ahmed, S., Alyafei, F., Hamed, N., & Soliman, N. (2021). Early and Long-term Consequences of Nutritional *Stunting*: From Childhood to Adulthood. *Acta Biomed*, *XCII*(1), 1-12.
- Sudirman, N. A., Pratiwi, U. M., Sakinah, A. I., & Yunus, P. (2024). Hubungan ASI Eksklusif dengan Kejadian Stunting pada Balita 6-24 Bulan. *Alami Journal : Alauddin Islamic Medical Journal*, 1-7.
- Sugeng, H. M., Tarigan, R., & Sari, N. M. (2019). Gambaran Tumbuh Kembang Anak pada Periode Emas Usia 0-24 Bulan di Posyandu Wilayah Kecamatan Jatinagor. *JSK*, *IV*(3), 96-101.
- Suryawan, A., & Gunardi, H. (2021). Aspek Tumbuh Kembang pada Diagnosis dan Tatalaksana Stunting pada Anak. In H. Gunardi, S. Handryastuti, & T. Prawitasari, *Stunting Pencegahan, Diagnosis dan Tatalaksana Terpadu* (pp. 40-46). Jakarta: Badan Penerbit Ikatan Dokter Anak Indonesia.
- Susianto, S. C., Suprobo, N. R., & Maharani. (2022). Early Breastfeeding Initiation Effect in *Stunting*: A Systematic Review. *Asian Journal of Health Research*, *I*(1), 1-6.

- Tanzil, L., & Hafriani. (2021). Faktor-faktor Yang Mempengaruhi Terjadinya Stunting Pada Balita Usia 24-59 Bulan. *Jurnal Kebidanan*, 25-31.
- Tello, B., Rivadeneira, M. F., Moncayo, A. L., Buitron, J., Astudillo, F., Estrella, A., & Torres, A. L. (2022). Breastfeeding, feeding practices and *stunting* in indigenous Ecuadorians under 2 years of age. *International Breastfeeding Journal*, XVII(19), 1-15.
- Westerfield, K. L., Koenig, K., & Oh, R. (2018). Breastfeeding : Common Questions and Answers. *American Family Physician*, XCVIII(6), 368-373.
- World Health Organization*. 2021. Greater male vulnerability to *stunting*? Evaluating sex differences in growth, pathways and biocultural mechanisms.
- Yi, D. Y., & Kim, S. Y. (2021). Human Breast Milk Composition and Function in Human Health: From Nutritional Components to Microbiome and MicroRNAs. *MDPI nutriens journal*, XIII, 1-11.
- Yohmi, E., Pambudi, W., & Yuliarti, K. (2021). Inisiasi Menyusi Dini dan Pemberian ASI eksklusif yang Tepat Sebagai Upaya Pencegahan *Stunting*. In H. Gunardi, S. Handryastuti, & T. Prawitasari, *Stunting Pencegahan, Diagnosis dan Tatalaksana Terpadu* (pp. 9-23). Indonesia: Badan Penerbit Ikatan Dokter Anak Indonesia.

KUESIONER
ASI EKSKLUSIF

No. Responden :

Identitas Responden :

Nama Ibu :

Umur Ibu :

Pendidikan :

Nama Anak :

Tanggal Lahir Anak :

Umur Anak :

1. Apakah ibu memberikan ASI kepada anak ibu sampai usia 6 bulan?

a. Ya (1)

b. Tidak (0)

2. Apakah ibu pernah memberikan makanan tambahan atau minuman lain selain ASI kepada anak ibu sebelum usia 6 bulan?

a. Ya (0)

b. Tidak (1)

3. Berapa kali bayi ibu menyusui ASI dalam 1 hari?

a. kurang dari 8 kali (0)

b. 8 kali atau lebih (1)

4. Berapa waktu bayi ibu menyusui dalam sekali pemberian?

a. kurang dari 10 menit (0)

b. 10 menit atau lebih (1)

5. Setiap menyusui apakah ibu menggunakan kedua payudara ibu secara bergantian?
- a. Ya (1)
 - b. Tidak (0)
6. Apakah saat bepergian ibu tetap memberikan ASI kepada bayi ibu?
- a. Ya (1)
 - b. Tidak (0)
7. Apakah saat tidur, ibu akan membangunkan bayi ibu ketika waktu pemberian ASI tiba?
- a. Ya (1)
 - b. Tidak (0)
8. Bagaimanakah ibu memberikan ASI kepada bayi ibu?
- a. secara langsung (1)
 - b. menggunakan dot (0)
9. Apakah ibu langsung memberikan ASI kepada bayi ibu sesaat setelah ia lahir?
- a. Ya (1)
 - b. Tidak (0)
10. Apakah ibu memberikan ASI berwarna kuning selama 30 hari kepada bayi ibu?
- a. Ya (1)
 - b. Tidak (0)

LAMPIRAN**LAMPIRAN 1****DAFTAR RIWAYAT HIDUP**

Nama : Della Maulidza

Tempat Tanggal Lahir : Tembilahan, 02 Juni 2001

Agama : Islam

Alamat : Jl. Purwosari

Riwayat Pendidikan :

1. TK Negeri Pembina
2. SD Negeri 003 Tembilahan
3. Pondok Modern Darussalam Gontor Putri Kampus 7
4. SMA Negeri 1 Tembilahan
5. Fakultas Kedokteran Universitas Islam Sumatera Utara

Riwayat Organisasi :

1. BEM (Badan Eksekutif Mahasiswa) FK UISU

LAMPIRAN 2

Lembar Pengesahan Judul



UNIVERSITAS ISLAM SUMATERA UTARA
FAKULTAS KEDOKTERAN
 PROGRAM STUDI PENDIDIKAN DOKTER
 KAMPUS : JL. STM NO. 77 MEDAN
 KAMPUS JL. SRI RAJA NO. 2A MEDAN - 20212
 TEL.P. (061) 4572733, 4143491, 4142993, FAX. 061 - 4142495

LEMBAR PENGESAHAN

JUDUL SKRIPSI

ACC

Judul : Hubungan asi eksklusif dengan kejadian
stunting pada balita usia 2-5 tahun
di Puskesmas Tembilahan

Tujuan Umum : Mengetahui hubungan pemberian asi eksklusif dengan
kejadian stunting pada balita usia 2-5 tahun

Tujuan Khusus : 1. Mengetahui prevalensi pemberian asi eksklusif
pada balita di Puskesmas Tembilahan.
2. Mengetahui prevalensi kejadian stunting pada balita
di Puskesmas Tembilahan
3. Mengetahui karakteristik balita meliputi umur, jenis
kelamin, status gizi di Puskesmas Tembilahan.

Nama : Della Maulida

NIM : 71200011099

Pembimbing

(dr. Anna Yessia, N.Sc.)

Ka. Prodi S.Ked

(dr. Irma Yanti Rangkuti, M.Si., M.Biomed)

NB : Mohon dikembalikan ke Bag. Unit Penelitian kurang dari 2 minggu sejak
 melapor ke dosen pembimbing

LAMPIRAN 3

Surat Permohonan Survei Awal



UNIVERSITAS ISLAM SUMATERA UTARA
FAKULTAS KEDOKTERAN

KAMPUS JL. STM NO. 77 MEDAN
 KAMPUS JL. SM. RAJA NO. 2 A MEDAN - 20212
 TELP. (061) 42778962

Nomor : 827 N/E.03/VI/2023 Medan, 17 Syawal 1444 H
 Lampiran : - 08 Mei 2023 M
 Hal : Permohonan Survei Awal

Kepada Yth.
 Kepala Puskesmas Tembilahan
 Di
 Tempat

Dengan hormat, kami doakan semoga Bapak berada dalam keadaan sehat wal afiat dan sukses menjalankan tugas sehari-hari. Amin.

Sehubungan dengan rencana penyusunan Proposal Skripsi mahasiswa FK UISU dengan tema " Hubungan ASI Eksklusif Dengan Kejadian Stunting Pada Balita Usia 2 – 5 Tahun Di Puskesmas Tembilahan " maka dengan ini kami memohon izin agar mahasiswa FK UISU yang bernama :

Nama : Della Maulidza

NPM : 71200811099

Untuk dapat melaksanakan Survei Awal di Puskesmas Tembilahan.

Demikianlah disampaikan dan atas perhatiannya kami ucapkan terimakasih.

An. Dekan
 Wakil Dekan Bidang Akademik dan Dakwah Islamiyah

dr. Dewi Pangestuti, M.Biomed

Tembusan :

1. Yth. Dekan Fakultas Kedokteran UISU (sebagai laporan)
2. Pertiagal

NB : Tetap menjalankan protokol kesehatan dengan menjaga jarak, memakai masker dan menjaga kebersihan tangan / menggunakan handsinitizer.

LAMPIRAN 4

Balasan Permohonan Survei Awal



PEMERINTAH KABUPATEN TEN INDRAGIRI HILIR
DINAS KESEHATAN
UPT PUSKESMAS TEMBILAHAN KOTA
JALAN GUNUNG DAEK NO.06 TEMBILAHAN 29212 Email : pkmtembilahankota@gmail.com



Tembilahan, 13 Juni 2023

Kepada Yth,

Dekan wakil Bidang Akademik
dan Dakwah Islamiyah

di,-

Tempat

Nomor : 288.b/PKM/ADMEN-010/VI/2023
Lampiran : -
Hal : **Balasan Permohonan Survei Awal**

Menindaklanjuti surat saudara Nomor: 827/L/E.03/VI/2023 tanggal
08 Mei 2023 Perihal Permohonan Survei Awal dalam rencana penyusunan
Proposal Skripsi mahasiswa FK UISU atas nama :

Nama : Della Maulidza
NIM : 71200811099
Jenis Tesis : Hubungan ASI Eksklusif dengan kejadian stunting
pada balita Usia 2-5 Tahun Puskesmas Tembilahan.

Untuk itu disampaikan bahwa pihak UPT Puskesmas Tembilahan
Kota tidak keberatan memberikan izin untuk Permohonan Survei Awal
dalam rencana penyusunan Proposal Skripsi Mahasiswa tersebut.

Demikian di sampaikan terima kasih.

Plt. Kepala UPT Puskesmas

Tembilahan Kota,


H. D. W. GUSTINA FAJARWATI, MH
(Pembina IV/a)
NIP. 19800822 200903 2 003

LAMPIRAN 5

Surat Pernyataan Keabsahan Daftar Pustaka

**UNIVERSITAS ISLAM SUMATERA UTARA
FAKULTAS KEDOKTERAN****PROGRAM STUDI PENDIDIKAN KEDOKTERAN**

KAMPUS : JL. STM NO. 77 MEDAN
KAMPUS JL. SM RAJA NO. 2A MEDAN – 20212
TELP. (061) 4572733, 4143491, 4142993, FAX. 061 – 4142495

SURAT PERNYATAAN KEABSAHAN DAFTAR PUSTAKA

Saya yang bertanda tangan dibawah ini telah memeriksa kebenaran daftar pustaka yang digunakan oleh :

Nama Mahasiswa : Della Maulidza
NPM : 71200811099
Judul Skripsi : Hubungan ASI Eksklusif dengan kejadian
stunting pada balita usia 2-5 tahun
di Puskesmas Tembilahan

Demikian pernyataan ini disampaikan, atas kerjasamanya diucapkan terima kasih.

Dosen Pembimbing Skripsi







(dr. Anna Yusria, M.Sc)




LAMPIRAN 6

Kegiatan Bimbingan Proposal Penelitian

LEMBAR KEGIATAN BIMBINGAN PROPOSAL PENELITIAN

Dosen Pembimbing : dr. Anna Yusria, M.Sc

TANGGAL	MATERI DISKUSI	KETERANGAN	PARAF
10/04 2023	Konsultasi awal/ Pengarahan judul	Pengarahan judul	
17/04 2023	Pengajuan judul	Pengesahan judul	
10/05 2023		TTD Survey Awal	
13/07 2023		Bimbingan Bab 1, 2, 3	
02/08 2023		Bimbingan Bab 1, 2, 3	
31/10 2023		Bimbingan Bab 1, 2, 3	





TANGGAL	MATERI DISKUSI	KETERANGAN	PARAF
17/01 2024		Bimbingan Bab 1, 2, 3	
02/05 2024		Bimbingan Bab 1, 2, 3	
04/04 2024		Bimbingan Bab 1, 2, 3	

LAMPIRAN 7

Kegiatan Bimbingan Hasil Penelitian

LEMBAR KEGIATAN BIMBINGAN HASIL PENELITIAN

Dosen Pembimbing : dr. Anna Yusra, M.Sc

TANGGAL	MATERI DISKUSI	KETERANGAN	PARAF
27/ 9 2024	Bimbingan bab 4-5		
10/ 10 2024	Revisi bab 4-5		
14/ 10 2024	Revisi bab 4-5		
19/ 10 2024	ACC untuk Seminar hasil		

LAMPIRAN 8

Lembar Persetujuan

LEMBAR PERSETUJUAN

Proposal Penelitian dengan judul :

**HUBUNGAN ASI EKSLUSIF DENGAN KEJADIAN STUNTING
PADA BALITA USIA 2-5 TAHUN DI PUSKESMAS TEMBILAHAN**

Yang dipersiapkan oleh :

DELLA MAULIDZA
71200811099

Proposal Penelitian ini telah diperiksa dan setujui untuk
Dilanjutkan ke lahan penelitian

Medan, April 2024
Disetujui,

Dosen Pembimbing



(dr. Anna Yusria, M.Sc)

LAMPIRAN 9

ETHICAL CLEARANCE



UNIVERSITAS ISLAM SUMATERA UTARA
FAKULTAS KEDOKTERAN
BAGIAN ETHICAL CLEARANCE

KAMPUS JL. STM NO.77 MEDAN
 KAMPUS JL. SM. RAJA NO.2A MEDAN - 20212
 TELP. (061) 42778962

KETERANGAN LAYAK ETIK
DESCRIPTION OF ETHICAL EXEMPTION
 "ETHICAL EXEMPTION"

No.062/EC/KEPK.UISU/VIII/2024

Protokol penelitian versi 1 yang diusulkan oleh :
The research protocol proposed by

Peneliti utama : Della Maulidza
Principal In Investigator

Nama Institusi : Fakultas Kedokteran Universitas Islam
 Sumatera Utara
Name of the Institution

Dengan judul:
Title

"HUBUNGAN ANTARA ASI EKSKLUSIF DENGAN KEJADIAN STUNTING PADA BALITA USIA 2-5 TAHUN DI
 PUSKESMAS TEMBILAHAN KOTA"

*"THE CORRELATION BETWEEN EXCLUSIVE BREASTFEEDING AND STUNTING INCIDENCE AMONG CHILDREN
 AGED 2-5 YEARS AT TEMBILAHAN KOTA HEALTH CENTER"*


Dinyatakan layak etik sesuai 7 (tujuh) Standar WHO 2011, yaitu 1) Nilai Sosial, 2) Nilai Ilmiah, 3) Pemerataan Beban dan Manfaat, 4) Risiko, 5) Bujukan/Eksploitasi, 6) Kerahasiaan dan Privacy, dan 7) Persetujuan Setelah Penjelasan, yang merujuk pada Pedoman CIOMS 2016. Hal ini seperti yang ditunjukkan oleh terpenuhinya indikator setiap standar.

Declared to be ethically appropriate in accordance to 7 (seven) WHO 2011 Standards, 1) Social Values, 2) Scientific Values, 3) Equitable Assessment and Benefits, 4) Risks, 5) Persuasion/Exploitation, 6) Confidentiality and Privacy, and 7) Informed Consent, referring to the 2016 CIOMS Guidelines. This is as indicated by the fulfillment of the indicators of each standard.

Pernyataan Laik Etik ini berlaku selama kurun waktu tanggal 15 Agustus 2024 sampai dengan tanggal 15 Agustus 2025.

This declaration of ethics applies during the period August 15, 2024 until August 15, 2025.



August 15, 2024
 Professor and Chairperson,

 dr. Suryani Eka Mustika, Sp.PA

LAMPIRAN 10

SURAT IZIN PENELITIAN


UNIVERSITAS ISLAM SUMATERA UTARA
FAKULTAS KEDOKTERAN

KAMPUS JL. STM NO. 77 MEDAN
 KAMPUS JL. SM. RAJA NO. 2 A MEDAN - 20212
 TELP. (061) 42778962

Nomor : 1512 /I/E.03/III/2024
 Lampiran : -
 Hal : Permohonan Izin Penelitian

Medan, 15 Shafar 1446 H
 20 Agustus 2024 M

Kepada Yth.
 Kepala Puskesmas Tembilahan Kota
 Di Tempat

Dengan hormat, kami doakan semoga Bapak/Ibu berada dalam keadaan sehat wal afiat dan sukses menjalankan tugas sehari-hari. Amin.

Sehubungan dengan rencana penyusunan Proposal Skripsi mahasiswa FK UISU dengan Judul " Hubungan Antara ASI Eksklusif Dengan Kejadian Stunting Pada Balita Usia 2 – 5 Tahun Di Puskesmas Tembilahan Kota " maka dengan ini kami memohon izin agar mahasiswa FK UISU yang bernama :

Nama : Della Maulidza

NPM : 71200811099

Untuk dapat melaksanakan **Izin Penelitian** Puskesmas Tembilahan.

Demikianlah disampaikan dan atas perhatiannya kami ucapkan terimakasih.

An. Dekan
 Wakil Dekan Bidang Akademik dan Dakwah Islamiyah

dr. Irma Yanti Rangkut, M.Si., M.Biomed

Tembusan :

1. Yth. Dekan Fakultas Kedokteran UISU (sebagai laporan)
2. Pertiagal

NB : Tetap menjalankan protokol kesehatan dengan menjaga jarak, memakai masker dan menjaga kebersihan tangan / menggunakan handsinitizer.

LAMPIRAN 11

HASIL ANALISA DATA

Jenis Kelamin (Tidak Stunting)

		Frekuensi	Percent	Valid Percent	Cumulative Percent
Valid	Laki - laki	20	66.7	66.7	66.7
	Perempuan	10	33.3	33.3	100.0
	Total	30	100.0	100.0	

Usia (Tidak Stunting)

		Frekuensi	Percent	Valid Percent	Cumulative Percent
Valid	2 Tahun - 3 Tahun	10	33.3	33.3	33.3
	3 Tahun - 4 tahun	12	40.0	40.0	73.3
	4 Tahun - 5 Tahun	8	26.7	26.7	100.0
	Total	30	100.0	100.0	

Status Gizi (Tidak Stunting)

		Frekuensi	Percent	Valid Percent	Cumulative Percent
Valid	Gizi Baik	10	33.3	33.3	33.3
	Gizi Kurang	20	66.7	66.7	100.0
	Total	30	100.0	100.0	

Jenis Kelamin (Stunting)

		Frekuensi	Percent	Valid Percent	Cumulative Percent
Valid	Laki - laki	17	56.7	56.7	56.7
	Perempuan	13	43.3	43.3	100.0
	Total	30	100.0	100.0	

Usia (Stunting)

		Frequen cy	Percent	Valid Percent	Cumulative Percent
Valid	2 tahun - 3 tahun	13	43.3	43.3	43.3
	3 tahun - 4 tahun	11	36.7	36.7	80.0
	4 tahun - 5 tahun	6	20.0	20.0	100.0
	Total	30	100.0	100.0	

Status Gizi (Stunting)

		Frequen cy	Percent	Valid Percent	Cumulative Percent
Valid	Gizi Baik	3	10.0	10.0	10.0
	Gizi Kurang	19	63.3	63.3	73.3
	Gizi Buruk	8	26.7	26.7	100.0
	Total	30	100.0	100.0	

Pemberian ASI (Tidak Stunting)

			Frekuensi	Percent	Valid Percent	Cumulative Percent
Valid	Tidak ASI eksklusif		13	43.3	43.3	43.3
	ASI eksklusif		17	56.7	56.7	100.0
	Total		30	100.0	100.0	

Pemberian ASI (Stunting)

			Frekuensi	Percent	Valid Percent	Cumulative Percent
Valid	Tidak ASI eksklusif		24	80.0	80.0	80.0
	ASI eksklusif		6	20.0	20.0	100.0
	Total		30	100.0	100.0	

Kejadian Stunting

		Frequency	Percent	Valid Percent	Cumulative Percent
Valid	Tidak Stunting	30	50.0	50.0	50.0
	Stunting	30	50.0	50.0	100.0
	Total	60	100.0	100.0	

Pemberian ASI * Kejadian Stunting Crosstabulation

				Kejadian Stunting		
				Stunting	Tidak Stunting	Total
Pemberian ASI	Tidak eksklusif	ASI	Count	24	13	37
			% of Total	40.0%	21.7%	61.7%
	ASI eksklusif		Count	6	17	23
			% of Total	10.0%	28.3%	38.3%
Total			Count	30	30	60
			% of Total	50.0%	50%	100.0%

Chi-Square Tests

	Value	df	Asymptotic Significance (2-sided)	Exact Sig. (2-sided)	Exact Sig. (1-sided)
Pearson Chi-Square	8.531 ^a	1	.003		
Continuity Correction ^b	7.051	1	.008		
Likelihood Ratio	8.803	1	.003		
Fisher's Exact Test				.007	.004
Linear-by-Linear Association	8.389	1	.004		
N of Valid Cases	60				

a. 0 cells (0.0%) have expected count less than 5. The minimum expected count is 11.50.

b. Computed only for a 2x2 table

LAMPIRAN 12

SURAT SELESAI PENELITIAN



PEMERINTAH KABUPATEN INDRAGIRI HILIR
DINAS KESEHATAN
UPT PUSKESMAS TEMBILAHAN KOTA

Jalan Gunung Daek NO. 06 TEMBILAHAN 29212
Email: pkmtembilahankota@gmail.com



Tembilahan, 17 September 2024

Nomor. : 4856 /PKM/ADMEN-010/ IX/ 2024
Lampiran. : -
Hal : Selesai Penelitian

Kepada :
Yth. Wakil Dekan
Universitas Islam Sumatera Utara
di-
Tempat

Menindaklanjuti surat saudara Nomor : 1512/L/E.03/VIII/2024.2024 tanggal 20 Agustus 2024
Perihal Permohonan Izin Penelitian Fakultas Kedokteran Universitas Islam Sumatera Utara atas
nama :

Nama : DELLA MAULIDZA
NIM : 71200811099
Jenis Tesis : "Hubungan Antara Asi Eksklusif Dengan Kejadian Stunting Pada Balita
Usia 2-5 Tahun di Puskesmas Tembilahan Kota"

Untuk itu disampaikan bahwa yang bersangkutan telah menyelesaikan Penelitian di UPT
Puskesmas Tembilahan Kota.

Demikian disampaikan ucapkan terimakasih.

KEPALA UPT PUSKESMAS
TEMBILAHAN KOTA



Hi. ROSDINAH, S.ST, M.Kes
Pembina (IV/a)
NIP.19690910 198811 2 001

LAMPIRAN 13

TABULASI DATA

No.	Nama	Umur	Jenis Kelamin	Status Gizi	Kejadian Stunting	ASI eksklusif
1.	H	4 tahun 4 bulan	Laki - laki	Gizi Kurang	Tidak Stunting	Tidak ASI eksklusif
2.	AZ	3 tahun 8 bulan	Laki - laki	Gizi Kurang	Tidak Stunting	ASI Eksklusif
3.	MF	4 tahun 2 bulan	Laki - laki	Gizi Kurang	Tidak Stunting	Tidak ASI eksklusif
4.	MAG	2 Tahun 4 bulan	Laki - laki	Normal	Tidak Stunting	ASI Eksklusif
5.	MGI	3 tahun 1 bulan	Laki - laki	Gizi Kurang	Tidak Stunting	ASI Eksklusif
6.	A	2 tahun 2 bulan	Laki - laki	Gizi Kurang	Tidak Stunting	Tidak ASI eksklusif
7.	AR	2 tahun 3 bulan	Perempuan	Gizi Kurang	Tidak Stunting	ASI Eksklusif
8.	DA	3 tahun 11 bulan	Laki - laki	Gizi Kurang	Tidak Stunting	ASI Eksklusif
9.	SNA	3 tahun 1 bulan	Perempuan	Gizi Kurang	Tidak Stunting	Tidak ASI eksklusif
10.	RAF	2 tahun 3 bulan	Laki - laki	Normal	Tidak Stunting	ASI Eksklusif
11.	AR	4 tahun 3 bulan	Perempuan	Gizi Kurang	Tidak Stunting	Tidak ASI eksklusif
12.	MZ	4 tahun 11 bulan	Laki - laki	Gizi Kurang	Tidak Stunting	Tidak ASI eksklusif

13.	JRN	3 tahun 6 bulan	Laki - laki	Gizi Kurang	Tidak Stunting	ASI Eksklusif
14.	MAA	4 tahun 6 bulan	Perempuan	Gizi Kurang	Tidak Stunting	Tidak ASI eksklusif
15.	MA	3 tahun 1 bulan	Laki - laki	Gizi Kurang	Tidak Stunting	Tidak ASI eksklusif
16.	QBP	2 tahun 10 bulan	Laki - laki	Gizi Kurang	Tidak Stunting	ASI Eksklusif
17.	AMN	2 tahun 3 bulan	Laki - laki	Gizi Kurang	Tidak Stunting	ASI Eksklusif
18.	AR	3 tahun 2 bulan	Perempuan	Normal	Tidak Stunting	ASI Eksklusif
19.	AF	3 tahun 8 bulan	Perempuan	Normal	Tidak Stunting	ASI Eksklusif
20.	NAR	4 tahun 2 bulan	Laki - laki	Gizi Kurang	Tidak Stunting	Tidak ASI eksklusif
21.	SS	2 tahun 3 bulan	Laki - laki	Gizi Kurang	Tidak Stunting	ASI Eksklusif
22.	MHA	2 tahun 10 bulan	Laki - laki	Gizi Kurang	Tidak Stunting	Tidak ASI eksklusif
23.	MF	4 tahun 1 bulan	Perempuan	Normal	Tidak Stunting	ASI Eksklusif
24.	AJ	3 tahun 3 bulan	Perempuan	Gizi Kurang	Tidak Stunting	ASI Eksklusif
25.	HB	2 tahun 6 bulan	Laki - laki	Normal	Tidak Stunting	Tidak ASI eksklusif
26.	GFD	2 tahun 4 bulan	Perempuan	Normal	Tidak Stunting	ASI Eksklusif
27.	TWK	2 tahun 5 bulan	Laki - laki	Normal	Tidak Stunting	ASI Eksklusif

		bulan			Stunting	Ekklusif
28.	CTZ	2 tahun	Perempuan	Gizi Kurang	Tidak Stunting	Tidak ASI eksklusif
29.	JH	4 tahun 2 bulan	Laki - laki	Normal	Tidak Stunting	Tidak ASI eksklusif
30.	KL	3 tahun 2 bulan	Laki - laki	Normal	Tidak Stunting	ASI Ekklusif
31.	AP	2 tahun 8 bulan	Laki - laki	Gizi Kurang	Stunting	Tidak ASI eksklusif
32.	MR	2 tahun 3 bulan	Laki - laki	Gizi Kurang	Stunting	Tidak ASI eksklusif
33.	MM	3 tahun 3 bulan	Laki - laki	Gizi Kurang	Stunting	Tidak ASI eksklusif
34.	MK	3 tahun 7 bulan	Laki - laki	Gizi Kurang	Stunting	ASI Ekklusif
35.	AH	4 tahun 7 bulan	Laki - laki	Gizi Kurang	Stunting	ASI Ekklusif
36.	MA	2 tahun 6 bulan	Laki - laki	Gizi Buruk	Stunting	Tidak ASI eksklusif
37.	UIY	3 tahun 8 bulan	Laki - laki	Gizi Kurang	Stunting	Tidak ASI eksklusif
38.	SNA	4 tahun 3 bulan	Perempuan	Gizi Buruk	Stunting	ASI Ekklusif
39.	NH	2 tahun 8 bulan	Perempuan	Gizi Kurang	Stunting	Tidak ASI eksklusif
40.	N	2 tahun 6 bulan	Perempuan	Gizi Kurang	Stunting	Tidak ASI eksklusif
41.	MN	3 tahun 4 bulan	Perempuan	Gizi Kurang	Stunting	Tidak ASI eksklusif

42.	N	2 tahun 6 bulan	Perempuan	Gizi Buruk	Stunting	Tidak ASI eksklusif
43.	SS	3 tahun 4 bulan	Perempuan	Gizi Kurang	Stunting	Tidak ASI eksklusif
44.	SA	3 tahun 8 bulan	Laki - laki	Gizi Kurang	Stunting	ASI Eksklusif
45.	BA	4 tahun 2 bulan	Laki - laki	Gizi Buruk	Stunting	Tidak ASI eksklusif
46.	PU	2 tahun 3 bulan	Perempuan	Normal	Stunting	Tidak ASI eksklusif
47.	LV	2 tahun 10 bulan	Laki - laki	Gizi Kurang	Stunting	Tidak ASI eksklusif
48.	DSR	4 tahun 1 bulan	Perempuan	Gizi Kurang	Stunting	Tidak ASI eksklusif
49.	EM	3 tahun 3 bulan	Perempuan	Gizi Buruk	Stunting	Tidak ASI eksklusif
50.	AP	3 tahun 2 bulan	Perempuan	Gizi Kurang	Stunting	Tidak ASI eksklusif
51.	MR	2 tahun 3 bulan	Laki - laki	Normal	Stunting	Tidak ASI eksklusif
52.	MF	2 Tahun 11 bulan	Laki - laki	Gizi Buruk	Stunting	ASI Eksklusif
53.	RAS	3 tahun 1 bulan	Laki - laki	Gizi Kurang	Stunting	Tidak ASI eksklusif
54.	AH	2 tahun 3 bulan	Laki - laki	Gizi Kurang	Stunting	Tidak ASI eksklusif
55.	AAD	4 tahun 2 bulan	Laki - laki	Gizi Kurang	Stunting	Tidak ASI eksklusif

56.	S	3 tahun 10 bulan	Laki - laki	Gizi Buruk	Stunting	Tidak ASI eksklusif
57.	DTG	2 tahun 11 bulan	Perempuan	Normal	Stunting	ASI Eksklusif
58.	MRA	4 tahun 2 bulan	Laki - laki	Gizi Buruk	Stunting	Tidak ASI eksklusif
59.	RRN	3 tahun 2 bulan	Perempuan	Gizi Kurang	Stunting	Tidak ASI eksklusif
60.	CF	2 tahun 8 bulan	Perempuan	Gizi Kurang	Stunting	Tidak ASI eksklusif

LAMPIRAN 14

DOKUMENTASI

