

**ANALISIS KINERJA KEUANGAN MENGGUNAKAN RASIO
KEUANGAN PADA PERUSAHAAN BUANA FINANCE
TBK YANG TERDAFTAR DI BURSA EFEK
INDONESIA (BEI) TAHUN 2021-2023**

SKRIPSI

Diajukan Untuk Memenuhi Syarat Mencapai Gelar Sarjana
Pada Program Sarjana (S1) Fakultas Ekonomi Dan Bisnis
Universitas Islam Sumatera Utara

DIAJUKAN OLEH :

NAMA MAHASISWA : TANIA SAFITRI TANJUNG
NPM : 71210312068
PROGRAM PENDIDIKAN : STRATA SATU (S1)
PROGRAM STUDI : EKONOMI
KONSENTRASI : MANAJEMEN



**UNIVERSITAS ISLAM SUMATERA UTARA
FAKULTAS EKONOMI DAN BISNIS
MEDAN
2025**

LEMBAR PERSETUJUAN SKRIPSI

**JUDUL: ANALISIS KINERJA KEUANGAN MENGGUNAKAN RASIO
LAPORAN KEUANGAN PADA PERUSAHAAN BUANA FINANCE
YANG TERDAFTAR DI BURSA EFEK INDONESIA (BEI) TAHUN
2021-2023**

DIAJUKAN OLEH :

NAMA MAHASISWA : TANIA SAFITRI TANJUNG
NPM : 71210312068
PROGRAM PENDIDIKAN : STRATA SATU (S1)
PROGRAM STUDI : MANAJEMEN
KONSENTRASI : KEUANGAN

DISETUJUI OLEH :

Pembimbing 1

Pembimbing 2

Dr. Eddi Suprayitno.S.E.,M.M

Julienda Br Harahap.SE.,M.M

Ketua Program Studi

Syafizal.S.E.M.M

TANGGAL SIDANG MEJA HIJAU :

UNIVERSITAS ISLAM SUMATERA UTARA

FAKULTAS EKONOMI DAN BISNIS

MEDAN

2025

KATA PENGANTAR



Assalamu'alaikum Wr. Wb.

Dengan menyebut nama Allah SWT yang maha pengasih lagi penyayang, Alhamdulillah puji dan syukur penulis panjatkan kehadirat Allah SWT atas berkat rahmat dan ridha-Nya sehingga penulis masih diberikan kesehatan dan kesempatan hingga dapat menyelesaikan skripsi yang berjudul “Analisis Kinerja Keuangan Menggunakan Rasio Keuangan Pada Perusahaan Buana Finance Yang Terdaftar Di Bursa Efek Indonesia (BEI) Tahun 2021-2023”

Penulisan skripsi ini disusun untuk memenuhi salah satu persyaratan untuk memperoleh gelar Sarjana (Strata-1) pada Jurusan Manajemen Di Fakultas Ekonomi dan Bisnis Universitas Islam Sumatera Utara.

Penulis menyadari dalam penyusunan skripsi ini mungkin tidak akan selesai tanpa bantuan dan dukungan dari berbagai pihak dengan itu pada kesempatan ini penulis ingin mengucapkan terima kasih kepada:

1. Ibu Prof Dr. Hj. Safrida, S.E, M.Si selaku Rektor Universitas Islam Sumatera Utara
2. Bapak Dr. Supriadi, SE, M.M., M.Si selaku Dekan Fakultas Ekonomi dan Bisnis Universitas Islam Sumatera Utara

3. Bapak Syafrizal S.E.,M.M selaku Ketua Program Studi Manajemen Jenjang S1 Fakultas Ekonomi dan Bisnis Universitas Islam Sumatera Utara
4. Bapak Dr. Eddi Suprayitno.SE.,M.M sebagai Dosen Pembimbing I yang telah memberikan bimbingan nasehat-nasehat dalam penyusunan penelitian ini
5. Ibu Julienda Br Harahap.SE.,M.M sebagai dosen pembimbing II yang telah memberikan bimbingan nasehat-nasehat dalam menyusun proposal penelitian ini
6. Bapak Ibu Dosen dan Staff pegawai yang banyak memberikan bantuan penulis selama menjalankan pendidikan di Fakultas Ekonomi dan Bisnis Universitas Islam Sumatera Utara
7. Segala perjuangan saya hingga titik ini saya persembahkan kepada dua orang paling berharga dalam hidup saya kepada kedua Ibu saya Nurliana, dan Ibu Enita Tanjung. Keduanyalah yang membuat segalanya menjadi mungkin sehingga saya bisa sampai tahap di mana skripsi ini selesai dan meraih gelar sarjana. jika ada kehidupan kedua, mungkin saya tetap memilih mereka menjadi orang tua saya. Semoga skripsi ini menjadi salah satu bukti kecil dari usaha penulis untuk membanggakan mereka.
8. Dan terima kasih kepada ayah saya Bapak Selamat, yang telah menjadi sosok laki – laki pertama dalam hidup penulis yang telah memberikan semangat, dukungan, dan inspirasi dalam setiap langkah penulis. Skripsi ini adalah langkah kecil dari perjalanan panjang yang dapat penulis persembahkan untuk ayah saya.

9. Untuk saudara dan saudari sedarah penulis Novita Esti Tanjung dan Alm Riki Ramadhan Tanjung penulis ucapkan terimakasih
10. Untuk keluarga besar penulis terima kasih banyak untuk semua upaya yang diberikan kepada penulis
11. Dan tidak lupa kepada keponakan-keponakan penulis yang cantik, ganteng-ganteng dan lucu-lucu terimakasih yang secara tidak langsung menjadi mood penulis setiap hari.
12. Waktu adalah hal paling berharga dalam hidup, maka penulis mengucapkan banyak terimakasih kepada Fadly Alvian AKA jamal yang telah menemani penulis dari awal perkuliahan hingga akhir perkuliahan penulis. Dan untuk kalimat sederhana seperti ‘semangat ya!’ yang ternyata mampu menyelamatkan hari penulis dalam mengerjakan penelitian ini.
13. Untuk semua teman-teman Penulis ucapkan terimakasih atas semua dukungan dan motivasi yang diberikan.
14. Serta teman-teman seperjuangan stambuk 2021 (10A) terkhususnya teman KKN Kelompok 10 (Terutama Lutfya Dwi, Desy Rosita, Siti Zahara, dan Juwita Safitri) penulis ucapkan terimakasih banyak atas dukungan dan semangat dalam menempuh sarjana
15. Dan yang terakhir kepada diri saya sendiri yang sudah berusaha keras untuk segalanya.

Demikian yang dapat disampaikan, terimakasih atas semua pihak yang tidak dapat disebutkan satu persatu yang telah membantu dan mendukung hingga terselesaikannya skripsi ini.

Dengan segala kerendahan hati mohon maaf atas segala kesalahan dan kekurangan yang ada, kritik dan saran senantiasa diharapkan untuk awal yang lebih baik dikemudian hari. Akhir kata, semoga karya ini dapat memberi manfaat yang berarti.

Billahi Fii Sabililhaq Fastabiqul Khairat

Wassalamualaikum Warahmatullahi Wabarrakatuh.

Medan, Juli 2025

(TANIA SAFITRI TANJUNG)

NPM: 71210312068

DAFTAR ISI

ABSTRAK	iii
ABSTRACT	iv
KATA PENGANTAR	i
DAFTAR ISI	v
DAFTAR TABEL	vii
DAFTAR GAMBAR	viii
BAB I 1 PENDAHULUAN	1
1.1 Latar Belakang Masalah	1
1.2 Identifikasi Masalah.....	5
1.3 Rumusan Masalah	6
1.4 Tujuan Penelitian	6
1.5 Manfaat Penelitian	6
BAB II LANDASAN TEORI	8
2.1 Uraian Teoritis.....	8
2.1.1 Kinerja Keuangan.....	8
2.1.2 Laporan keuangan	11
2.1.3 Analisa Laporan Keuangan	14
2.1.4 Analisis rasio	17
2.2 Peneliti Terdahulu	22
2.3 Kerangka Konseptual.....	33
BAB III METODOLOGI PENELITIAN	35
3.1 Lokasi dan Objek Penelitian.....	35
3.1.1 Lokasi Penelitian	35
3.1.2 Objek Penelitian	35
3.2 Populasi dan Sampel	36
3.2.1 Populasi.....	36

3.2.2	Sampel	37
3.3	Operasional variabel	37
3.4	Teknik pengumpulan data	39
3.5	Teknik Analisis Data.....	39
BAB IV GAMBARAN UMUM PERUSAHAAN BUANA FINANCE TBK..		42
4.1	Sejarah Singkat PT. Buana Finance. Tbk	42
4.2	Visi dan Misi PT Buana Finance Tbk.....	43
4.3	Tujuan PT. Buana Finance Tbk.....	44
4.4	Struktur Organisasi dan Job Description	44
BAB V HASIL ANALISIS		48
5.1	Analisis Rasio Keuangan.....	48
5.1.1	Rasio Likuiditas.....	49
5.1.2	Rasio Solvabilitas	53
5.1.3	Rasio Profitabilitas	58
5.1.4	Rasio Aktivitas	63
BAB VI KESIMPULAN DAN SARAN.....		68
6.1	KESIMPULAN	68
6.2	SARAN	69
DAFTAR PUSTAKA		70
DAFTAR RIWAYAT HIDUP.....		74
SURAT PERNYATAAN TIDAK PLAGIASI.....		75

DAFTAR TABEL

Tabel 1.1 Laporan Keuangan Buana Finance Tbk Tahun 2021-2023.....	3
Tabel 2.1 Peneliti Terdahulu.....	Error! Bookmark not defined.
Tabel 3.1 Jadwal Penelitian.....	Error! Bookmark not defined.
Tabel 3.2 Operasional Variabel.....	Error! Bookmark not defined.
Tabel 5. 1 Standar Rasio Keuangan.....	49
Tabel 5. 2 Perhitungan <i>Current Rasio</i> Tahun 2021-2023.....	50
Tabel 5. 3 Perhitungan <i>Quick Rasio</i> Tahun 2021-2023.....	51
Tabel 5. 4 Perhitungan <i>Cash Ratio</i> Tahun 2021-2023	53
Tabel 5. 5 Perhitungan <i>Debt To Assets Rasio</i> Tahun 2021-2023	54
Tabel 5. 6 Perhitungan <i>Debt to Equity Rasio</i> Tahun 2021-2023	55
Tabel 5. 7 Perhitungan <i>Long Term Debt to Equity Rasio</i> Tahun 2021-2023.....	57
Tabel 5. 8 Perhitungan Net Profit Margin Tahun 2021-2023	59
Tabel 5. 9 Perhitungan <i>Return On Assets</i> Tahun 2021-2023.....	61
Tabel 5. 10 <i>Return On Equity</i> Tahun 2021-2023.....	62
Tabel 5. 11 Receivable Turn Over Tahun 2021-2023	64
Tabel 5. 12 Perhitungan Working Capital Turn Over Tahun 2021-2023	65
Tabel 5. 13 Perputaran Persediaan Tahun 2021-2023.....	67

DAFTAR GAMBAR

Gambar 2.1 Kerangka Konseptual.....	34
Gambar 4.1 Struktur Organisasi	45

DAFTAR PUSTAKA

- Anisyah, N., & Syahrani, S. (2022). Analisis Kinerja Keuangan Menggunakan Rasio Solvabilitas dan Likuiditas pada Kantor Kementerian Agama Kota Tarakan. *Ideas: Jurnal Pendidikan, Sosial, dan Budaya*.
- C.Damanik, H. D. (2024). Analisis Kinerja Keuangan Pada Perusahaan Telekomunikasi Yang Terdaftar Di Bursa Efek Indonesia (Periode 2019-2022). *Jurnal Ekonomi dan Bisnis*.
- Damayanti, D. (2021). Analisis Kinerja Keuangan Menggunakan Rasio Profitabilitas pada PT Bank Rakyat Indonesia(persero) Tbk. Tahun 2018-2020. *Jurnal Ilmiah Mahasiswa Manajemen, Bisnis dan Akuntansi (JIMMBA)*.
- Dewa, A. P. (2016). Analisis Kinerja Keuangan PT Indofood Sukses Makmur Tbk Di Bursa Efek Indonesia.
- Gunawan, A. (2019). Analisis Kinerja Keuangan Pada Perusahaan Plastik dan Kemasan Yang Terdaftar Di Bursa Efek Indonesia. *Business Materials Science*.
- Harahap, S. S. (2011). *Analisis Krisis atas Laporan Keuangan PT.Raja Grafindo Persada*. Jakarta.
- Indonesia, I. A. (2004). *Standar Akuntansi Keuangan*. Jakarta.
- Kasmir. (2016). *Analisis Laporan Keuangan*. Depok: PT Raja Grafindo Persada.
- Kasmir. (2019). *Analisis Laporan Keuangan*. Depok: PT Raja Grafindo Persada.
- Kaunang, S. A. (2013). Analisis Kinerja Keuangan Perusahaan pada PT Cipta Daya Nusantara Manado.

- Miranda, R. (2022). Analisis Kinerja Keuangan Menggunakan Rasio Keuangan pada PT Gudang Garam Tbk. *Journal Social Society*.
- Novianti Wijaya, F. R.-B. (2024). Analisis Rasio Profitabilitas Yang Dapat Berfungsi Menilai Kinerja Keuangan Pada Perusahaan Perbankan Yang Terdaftar Di Bursa Efek Indonesia Periode 2018-2021. *Journal of Economic Bussines*.
- Oktrima, B. (2018). Analisis Kinerja Keuangan Menggunakan Rasio Profitabilitas Dan Likuiditas Pada PT. RAMAYANA LESTARI SENTOSA, TBK.
- Roring, M. (2023). Analisis Kinerja Keuangan pada Perusahaan Food and Beverage yang Terdaftar di Bursa Efek Indonesia (BEI). *Jurnal Riset Ekonomi, Manajemen, Bisnis dan Akuntansi*.
- S.M, M. M., & R.S, W. (2003). Analisis Kinerja Keuangan pada Perusahaan Food and Beverage yang Terdaftar di Bursa Efek Indonesia (BEI). *Jurnal Riset Ekonomi, Manajemen, Bisnis dan Akuntansi*.
- Satri. (2024). Analisis Kinerja Keuangan Pada PT. Bank Central Asia Tbk Yang Terdaftar Di Bursa Efek Indonesia Tahun 2019-2022.
- Shaknana, D. A. (2018). Analisis Kinerja Keuangan Pada Perusahaan PT.Mustika Ratu Tbk dan PT. Martina Berto Tbk Ditinjau Dari Rasio Profitabilitas Tahun 2012-2016.
- Sucipto, R. H. (2022). Analisis Kinerja Keuangan PT Telkom Sebelum dan Sesudah Pandemi Covid-19. *Jurnal Administrasi Bisnis*.

Sugiyono. (2019). *Metode Penelitian Kuantitatif, Kualitatif*. Bandung:

ALFABETA, c.V. Hotline.

Syam, R. Z. (2018). Analisis Kinerja Keuangan Pada Perusahaan Manufaktur Yang

Terdaftar Di Bursa Efek Indonesia.

Widiyanti, M. (2014). Analisis Rasio Likuiditas, Rasio Solvabilitas, Rasio Aktifitas

dan Rasio Profitabilitas pada PT Holcim Indonesia Tbk dan PT Indocement

Tunggal Prakarsa Tbk.

LAMPIRAN

DAFTAR RIWAYAT HIDUP**DATA PRIBADI**

Nama : TANIA SAFITRI TANJUNG
NPM : 71210312068
Jurusan : Manajemen
Tempat/Tanggal lahir : Delitua, 30 Desember 2002
Jenis Kelamin : Perempuan
Agama : Islam
Alamat : LK. VI GG. Bunga No.20
Kec. Delitua, Kel. Delitua Barat
Alamat Domisili : Delitua Pamah Gg. Bunga No.20
Nama Ayah : SELAMAT
Nama Ibu : ENITA TANJUNG

PENDIDIKAN

2008-2014 : SD NEGERI 101798
2014-2017 : SMP NEGERI 1 DELITUA
2017-2020 : SMAS IT KHAIRUL IMAM
2021-2025 : UNIVERSITAS ISLAM SUMATERA UTARA

Demikianlah daftar riwayat hidup yang telah saya buat dengan sebenar-benarnya.

Hormat Saya

(Tania Safitri Tanjung)

SURAT PERNYATAAN TIDAK PLAGIASI

Saya yang bertanda tangan di bawah ini :

Nama : TANIA SAFITRI TANJUNG
NPM : 71210312068
Jurusan/Program Studi : Ekonomi Dan Bisnis/Manajemen
Jenjang Pendidikan : Strata Satu (S1)
Judul Skripsi : **ANALISIS KINERJA KEUANGAN MENGGUNAKAN
RASIO KEUANGAN PADA PERUSAHAAN BUANA
FINANCE TBK YANG TERDAFTAR DI BURSA EFEK
INDONESIA (BEI) TAHUN 2021 - 2023**

Dengan ini saya menyatakan bahwa hasil penelitian skripsi saya yang telah dibuat ini adalah benar hasil karya saya sendiri dan bukan hasil plagiat atau hasil karya orang lain dari pihak manapun.

Demikian surat pernyataan ini saya perbuat dengan sebenar-benarnya.

Hormat Saya

(Tania Safitri Tanjung)



UNIVERSITAS ISLAM SUMATERA UTARA

FAKULTAS EKONOMI DAN BISNIS

PROGRAM STUDI MANAJEMEN

Bila membalas surat ini, harap menyebutkan
Tanggal dan Nomor Surat kami

Website : www.feb.uisu.ac.id
Email : admin@feb.uisu.ac.id

Jl. Sisingamangaraja - Teladan Medan - Telp./Fax. (061) 7869880

Medan, 11 Ramadhan 1446 H
11 Maret 2025 M

Nomor : 405 /I/B.15/III/ 2025
Lampiran : 1 (Satu) Proposal Skripsi
H a l : **Undangan Seminar Proposal Skripsi**

Kepada : 1.Dr.Eddi Suprayitno.S.E.,M.M
Yth **Pembimbing I**
2.Julienda Br Harahap.S.E.,M.M
Pembimbing II
(Pembimbing Skripsi Fakultas Ekonomi dan Bisnis UISU)

Assalamu 'alaikum Wr. Wb.

Dengan hormat, bersama ini disampaikan kepada Bapak/Ibu bahwa mahasiswa Fakultas Ekonomi dan Bisnis Universitas Islam Sumatera Utara Medan :

N a m a : **Tania Safitri Tanjung**
NPM : **71210312068**
Program Studi : **Manajemen**
Konsentrasi : **MSDM**


bermaksud akan melaksanakan Seminar Proposal yang Insya Allah akan dilaksanakan pada :


Hari/Tanggal : **Kamis ,13 Maret 2025.**
J a m : **13.00 Wib s/d Selesai**
Tempat : **Ruang 11 - A**

Dengan judul proposal skripsi : ***Analisis Kinerja Keuangan Menggunakan Rasio Keuangan Pada Perusahaan Buana Finance Yang Terdaftar di Bursa Efek Indonesia (BEI) Tahun 2021 – 2023.***

Untuk kelancaran acara tersebut, diharapkan agar Bapak/Ibu dapat hadir pada waktu yang telah ditentukan di atas.
Demikian undangan ini kami sampaikan, atas perhatian dan kerjasama yang baik diucapkan terima kasih.

Wassalamu 'alaikum Wr. Wb.

Diketahui :
Wakil Dekan
Bidang Akademik Dan Dakwah Islamiyah

Dr. Sri Gustina Pane., S.E., M.Si

Ka. Prodi Manajemen

Syafrizal., S.E., M.M

Tembusan :
1. Dekan FEB. UISU Sebagai Laporan
2. Mahasiswa Ybs.



UNIVERSITAS ISLAM SUMATERA UTARA FAKULTAS EKONOMI DAN BISNIS

Kampus Jalan Sisingamangaraja - Teladan Medan - 20217
Telp. (061) 7864644, (061) 7869880

Bila membalas surat ini, harap menyebutkan
Tanggal dan Nomor Surat kami

Website : www.feb.uisu.ac.id
Email : admin@feb.uisu.ac.id

SURAT KEPUTUSAN DEKAN FAKULTAS EKONOMI DAN BISNIS UNIVERSITAS ISLAM SUMATERA UTARA Nomor : 463 /D/SK/XI/2024 Tentang PENGANGKATAN DOSEN PEMBIMBING SKRIPSI

Bismillahirrahmanirrahim

- Dekan Fakultas Ekonomi dan Bisnis Universitas Islam Sumatera Utara, setelah :**
- Menimbang** : 1. Bahwa penyusunan skripsi merupakan salah satu persyaratan untuk menyelesaikan studi di Fakultas Ekonomi dan Bisnis UISU Medan.
2. Bahwa demi kelancaran penyusunan skripsi tersebut perlu ditetapkan Dosen Pembimbing Skripsi.
3. Bahwa demi legalitas dimaksud pada butir 2, maka perlu diterbitkan Surat Keputusan.
- Mengingat** : 1. Undang-Undang No.20 Tahun 2003 tentang Sistem Pendidikan Nasional.
2. Undang-Undang Nomor : 12 Tahun 2012 tentang Pendidikan Tinggi.
3. Peraturan Pemerintah RI Nomor 19 Tahun 2005 tentang Standar Nasional Pendidikan.
4. Peraturan Pemerintah RI Nomor : 49 Tahun 2014 tentang Estándar Nasional Pendidikan Tinggi.
5. Peraturan Pemerintah RI Nomor : 4 Tahun 2014 tentang Penyelenggaraan Pendidikan Tinggi dan Pengelolaan Perguruan Tinggi.
6. Keputusan Mendiknas RI Nomor : 045/U/2000 tentang Kurikulum Inti Pendidikan Tinggi
7. Keputusan Mendiknas RI Nomor : 232/U/2000 tentang Pedoman Penyusunan Kurikulum Pendidikan Tinggi dan Penilaian Hasil Belajar Mahasiswa.
8. Surat Keputusan Dirjen Dikti Nomor : 163/DIKTI/Kep/2007, tentang Penataan dan Kodefikasi program studi pada perguruan Tinggi.
9. Statuta Universitas Islam Sumatera Utara Tahun 2016
10. Surat Keputusan Rektor UISU Nomor : 218 / R/SK/IX/2023 Tentang Pengangkatan Dekan Fakultas Ekonomi dan Bisnis UISU (Dr.Supriadi.S.E.,M.M.M.Si) Masa Jabatan 2023 – 2027.
11. Berdasarkan Keputusan LAMEMBA No.1400/DE/A.5/AR.10/VII/2024, menyatakan bahwa Program Studi Manajemen Pada Program Sarjana Universitas Islam Sumatera Utara, Kota Medan Terakreditasi dengan Peringkat : **Baik Sekali**
- Memperhatikan** : Surat Usulan dari Ketua Jurusan/Program Studi Manajemen tentang Dosen Pembimbing Skripsi atas nama mahasiswa yang bernama : **Tania Safitri Tanjung** Stb/NPM : **21.312068/71210312068** Jurusan/Program Studi : **Manajemen**, Judul Skripsi : **Analisis Kinerja Keuangan Menggunakan Rasio Keuangan Pada Perusahaan Buana Finance Tbk Yang Terdaftar di Bursa Efek Indonesia (BEI) Tahun 2021 – 2023.**
- Memutuskan :**
- Menetapkan Pertama** : Mengangkat Dosen Pembimbing Skripsi mahasiswa tersebut terdiri dari :
- Dr.Eddi Suprayitno.S.E.,M.M Sebagai Dosen Pembimbing I
- Julianda Br Harahap.S.E.,M.M Sebagai Dosen Pembimbing II
- Kedua** : Surat Keputusan ini berlaku sampai dengan selesainya masa studi mahasiswa yang bersangkutan dan sesuai dengan Peraturan Akademik yang berlaku di Fakultas Ekonomi dan Bisnis UISU Medan.
- Ketiga** : Surat Keputusan ini berlaku sejak tanggal ditetapkan dan apabila terdapat kekeliruan di kemudian hari akan diperbaiki sebagaimana mestinya.

Ditetapkan di : Medan
Pada Tanggal : 24 Jumadil Awal 1446 H
26 November 2024 M



Dr. Supriadi, S.E., M.M., M.Si.

Tembusan : Yth disampaikan kepada :

1. Yth. Dosen Pembimbing I dan II
2. Yth. Mahasiswa
3. Yth. Ketua Program Studi.
4. Pertinggal



UNIVERSITAS ISLAM SUMATERA UTARA

FAKULTAS EKONOMI DAN BISNIS

PROGRAM STUDI MANAJEMEN

Bila membalas surat ini, harap menyebutkan
Tanggal dan Nomor Surat kami

Website : www.feb.uisu.ac.id
Email : admin@feb.uisu.ac.id

Jl. Sisingamangaraja - Teladan Medan - Telp./Fax. (061) 7869880

DAFTAR NILAI SEMINAR PROPOSAL

Nama : TANIA SAFITRI TANJUNG
 NPM : 71210312060
 Prodi : MANAJEMEN
 Tgl.Seminar : 13 MARET 2025

Judul Proposal: ANALISIS KINERJA KEUANGAN MENGGUNAKAN
 RASIO KEUANGAN PADA PERUSAHAAN BUANA FINANCE YANG
 TERDAFTAR DI BURSA EFEK INDONESIA (BEI) TAHUN 2021-2023.

No.	Penilaian	Nilai	Nilai yang diberikan
1.	Isi Proposal	40	30
2.	Jawaban atas pertanyaan yang diajukan	20	15
3.	Kerapian tulisan/ketikan	20	15
4.	Sikap selama seminar	20	20
Total Nilai		100	80

Pembimbing : I II *)

Hendap

*) : coret yang tidak perlu

Nilai Ini Mohon Diserahkan ke Prodi



UNIVERSITAS ISLAM SUMATERA UTARA

FAKULTAS EKONOMI DAN BISNIS

PROGRAM STUDI MANAJEMEN

Bila membuat surat ini, harap menyebutkan
Tanggal dan Nomor Surat kami

Website : www.feb.uisu.ac.id
Email : admin@feb.uisu.ac.id

Jl. Sisingamangaraja - Teladan Medan - Telp./Fax. (061) 7869880

DAFTAR NILAI SEMINAR PROPOSAL

Nama : TANIA FATRI TANJUNG
 NPM : 71200312068
 Prodi : M
 Tgl.Seminar : 13/3 2025

Judul Proposal: ANALISIS FINERJA KEUANGAN MENGGUNAKAN RASIO KEHANGIAN PADA PERUSAHAAN BUANA FINANCE YANG TERDAFTAR DI BURSA EFEK INDONESIA (BEI) TAHUN 2021-2023

No.	Penilaian	Nilai	Nilai yang diberikan
1.	Isi Proposal	40	35
2.	Jawaban atas pertanyaan yang diajukan	20	18
3.	Kerapian tulisan/ketikan	20	19
4.	Sikap selama seminar	20	19
Total Nilai		100	91

Pembimbing : I II *)

*) : coret yang tidak perlu

Nilai Ini Mohon Diserahkan ke Prodi



UNIVERSITAS ISLAM SUMATERA UTARA
FAKULTAS EKONOMI DAN BISNIS
PROGRAM STUDI MANAJEMEN

Bila membalas surat ini, harap menyebutkan
Tanggal dan Nomor Surat kami

Website : www.feb.uisu.ac.id
Email : admin@feb.uisu.ac.id

Jl. Sisingamangaraja - Teladan Medan - Telp./Fax. (061) 7869880

DAFTAR PERBAIKAN ISI SKRIPSI

Nama Mahasiswa : Tania Safitri Tanjung
No. Stambuk/NPM : 71210312068
Program Studi : Manajemen
Judul Skripsi : Analisis Kinerja Keuangan Menggunakan Rasio Keuangan Pada Perusahaan Buana Finance Yang Terdaftar di Bursa Efek Indonesia (BEI) Tahun 2021 - 2023.

No.	Isi Skripsi Yang Diperbaiki	Hal.
1	Perbaikan saran.	BAB VI
2.	Masalah harus diidentifikasi pada latar belakang masalah.	BAB I

Medan, 03 Juli 2025

Ketua Sidang

(Dr.Sri Gustina Pane.S.E.,M.Si)


**KEGIATAN BIMBINGAN USULAN PENELITIAN DAN
PENULISAN PROPOSAL SKRIPSI**

No	Hari/ Tanggal	Judul Kegiatan	Pembimbing	
			Nama	T. Tangan
①	14/02/2025	Revisi Latar Belakang masalah laporan	Julinda	A
②	17/02/2025	Revisi Penulisan / Perambatan Latar belakang masalah	Julinda	A
③	18/02/2025	ACC lanjut ke pembimbing I	Julinda	A

No	Hari/ Tanggal	Judul Kegiatan	Pembimbing	
			Nama	T. Tangan
1.	18/2 2025	<ul style="list-style-type: none"> # Perbaikan Keagamaan di Kelurahan Malang # Monev for Koperasi di blok II Kandang # Kegiatan Komunitas penjalaran dan di perikanan # Uji praktikum # Organisasi Keperawatan di Klinik # Tindakan keperawatan 	E.H.G.	

**KEGIATAN BIMBINGAN PENELITIAN DAN
PENULISAN SKRIPSI**

No	Hari/ Tanggal	Judul Kegiatan	Pembimbing	
			Nama	T. Tangan
1.	29/06'2025	Revisi BAB I dan V	Julienda	⌘
2.	24/06'2025	ACC ke pembimbing I	Julienda	⌘ ,

No	Hari/ Tanggal	Judul Kegiatan	Pembimbing	
			Nama	T. Tangan
1	25 C 20 25	<ul style="list-style-type: none"> # Absorpsi Leleh Sirioglus # Pengukuran t_{1/2} dan C_{50%} dan Standard Patis t_{1/2} dan A₀ dan t_{1/2} # Berat rata-rata Patis # Ke Ampulan. dan Patis 	B.S. Sutrisno	

The original financial statements included herein are in the Indonesian language.

PT BUANA FINANCE Tbk
LAPORAN POSISI KEUANGAN
Tanggal 31 Desember 2022
(Disajikan dalam jutaan Rupiah,
kecuali dinyatakan lain)

PT BUANA FINANCE Tbk
STATEMENT OF FINANCIAL POSITION
As at December 31, 2022
(Expressed in millions of Rupiah,
unless otherwise stated)

	2022	Catatan/ Notes	2021	
ASET				ASSETS
Kas dan setara kas		2,4,32,35,37		Cash and cash equivalents
Pihak ketiga	514.134		220.751	Third parties
Cadangan kerugian penurunan nilai	(69)		(2)	Allowance for impairment losses
Kas dan setara kas - neto	514.065		220.749	Cash and cash equivalents - net
Piutang sewa pembiayaan		2,5,35,37		Finance lease receivables
Pihak ketiga	1.003.141		872.818	Third parties
Cadangan kerugian penurunan nilai	(16.921)		(14.278)	Allowance for impairment losses
Piutang sewa pembiayaan - neto	986.220		858.540	Finance lease receivables - net
Piutang pembiayaan konsumen		2,6,35,37		Consumer financing receivables
Pihak ketiga	2.990.988		2.395.309	Third parties
Cadangan kerugian penurunan nilai	(27.833)		(52.517)	Allowance for impairment losses
Piutang pembiayaan konsumen - neto	2.963.155		2.342.792	Consumer financing receivables - net
Tagihan anjak piutang		2,7,35,37		Factoring receivables
Pihak ketiga	7.630		1.210	Third parties
Cadangan kerugian penurunan nilai	(1)		-	Allowance for impairment losses
Tagihan anjak piutang - neto	7.629		1.210	Factoring receivables - net
Surat berharga	180	2,35,37	322	Marketable securities
Piutang lain-lain	31.722	2,8,35,37	45.973	Other receivables
Aset derivatif	110	2,9,35,37	378	Derivative assets
Uang muka, biaya dibayar dimuka dan lainnya	34.580	2,10	12.284	Advances, prepayments and others
Aset tetap - neto	71.207	2,11	77.543	Fixed assets - net
Aset takberwujud - neto	9.031	2,12	14.725	Intangible assets - net
Aset hak-guna - neto	4.354	2,13	3.910	Right-of-use assets - net
Aset pajak tangguhan - neto	7.897	2,30	4.442	Deferred tax assets - net
TOTAL ASET	4.630.150		3.582.868	TOTAL ASSETS

Catatan terlampir merupakan bagian yang tidak terpisahkan dari laporan keuangan secara keseluruhan.

The accompanying notes form an integral part of these financial statements.

The original financial statements included herein are
in the Indonesian language.

PT BUANA FINANCE Tbk LAPORAN POSISI KEUANGAN (lanjutan) Tanggal 31 Desember 2022 (Disajikan dalam jutaan Rupiah, kecuali dinyatakan lain)	PT BUANA FINANCE Tbk STATEMENT OF FINANCIAL POSITION (continued) As at December 31, 2022 (Expressed in millions of Rupiah, unless otherwise stated)			
	<u>2022</u>	<u>Catatan/ Notes</u>	<u>2021</u>	
LIABILITAS DAN EKUITAS				LIABILITIES AND EQUITY
LIABILITAS				LIABILITIES
Pinjaman bank dan non-bank	3.153.900	2,14,32,35,37	2.195.442	<i>Bank and non-bank loans</i>
Beban akrual	7.337	2,15,32,37	8.818	<i>Accrued expenses</i>
Utang pajak		2,16		<i>Taxes payables</i>
Pajak penghasilan badan	15.615		6.445	<i>Corporate income taxes</i>
Pajak lainnya	1.878		2.258	<i>Other taxes</i>
Utang dividen	377	21,37	369	<i>Dividend payables</i>
Utang lain-lain	121.135	2,17,32,37	111.882	<i>Other payables</i>
Uang muka	1.431		1.821	<i>Advances</i>
Liabilitas derivatif	4.369	2,9,35,37	2.978	<i>Derivative liabilities</i>
Liabilitas imbalan pasca kerja	8.167	2,18	9.034	<i>Post-employment benefits liability</i>
TOTAL LIABILITAS	<u>3.314.209</u>		<u>2.339.047</u>	TOTAL LIABILITIES
EKUITAS				EQUITY
Modal saham - nilai nominal				<i>Capital stock - Rp 250 (full amount)</i>
Rp 250 (nilai penuh) per saham				<i>par value per share</i>
Modal dasar - 4.800.000.000 saham				<i>Authorized capital - 4,800,000,000 shares</i>
Modal ditempatkan dan disetor -				<i>Issued and paid-up capital -</i>
1.645.796.054 saham	411.449	19	411.449	<i>1,645,796,054 shares</i>
Tambahan modal disetor	457	20	457	<i>Additional paid-in capital</i>
Penghasilan (rugi) komprehensif lain - neto	(3.072)		2.393	<i>Other comprehensive income (loss) - net</i>
Saldo laba		21		<i>Retained earnings</i>
Telah ditentukan penggunaannya	22.000		21.000	<i>Appropriated</i>
Belum ditentukan penggunaannya	885.107		808.522	<i>Unappropriated</i>
TOTAL EKUITAS	<u>1.315.941</u>		<u>1.243.821</u>	TOTAL EQUITY
TOTAL LIABILITAS DAN EKUITAS	<u>4.630.150</u>		<u>3.582.868</u>	TOTAL LIABILITIES AND EQUITY

Catatan terlampir merupakan bagian yang tidak terpisahkan dari
laporan keuangan secara keseluruhan.

The accompanying notes form an integral part of
these financial statements.

The original financial statements included herein are
in the Indonesian language.

PT BUANA FINANCE Tbk
LAPORAN LABA RUGI DAN
PENGHASILAN KOMPREHENSIF LAIN
Untuk Tahun Yang Berakhir Pada Tanggal
31 Desember 2022
(Disajikan dalam jutaan Rupiah,
kecuali dinyatakan lain)

PT BUANA FINANCE Tbk
STATEMENT OF PROFIT OR LOSS AND
OTHER COMPREHENSIVE INCOME
For The Year Ended
December 31, 2022
(Expressed in millions of Rupiah,
unless otherwise stated)

	2022	Catatan/ Notes	2021	
PENDAPATAN		2		INCOME
Pendapatan sewa pembiayaan	135.228	22	129.966	<i>Finance lease income</i>
Pendapatan pembiayaan konsumen	360.096	23	343.087	<i>Consumer financing income</i>
Pendapatan anjak piutang	400		191	<i>Factoring income</i>
Pendapatan bunga dan denda	44.470	24	43.000	<i>Interest income and penalties</i>
Pendapatan lain-lain	59.685	25	33.741	<i>Other income</i>
Total Pendapatan	599.879		549.985	Total Income
BEBAN		2		EXPENSES
Beban keuangan	210.975	26	236.165	<i>Financing costs</i>
Beban umum dan administrasi	203.856	27	184.261	<i>General and administration expenses</i>
Beban penyisihan kerugian penurunan nilai	57.315	28	84.334	<i>Provision for impairment losses</i>
Beban pemasaran	5.076		3.128	<i>Marketing expenses</i>
Beban lain-lain	9.715	29	7.294	<i>Other expenses</i>
Total Beban	486.937		515.182	Total Expenses
LABA SEBELUM PAJAK PENGHASILAN	112.942		34.803	PROFIT BEFORE INCOME TAX
Beban pajak penghasilan	(25.482)	2,30	(6.100)	<i>Income tax expense</i>
LABA NETO TAHUN BERJALAN	87.460		28.703	NET PROFIT FOR THE YEAR
PENGHASILAN (RUGI) KOMPREHENSIF LAIN				OTHER COMPREHENSIVE INCOME (LOSS)
Pos yang akan direklasifikasi ke laba rugi:				Item that may be reclassified to profit or loss:
Pengukuran kembali atas instrumen derivatif untuk lindung nilai arus kas	(6.499)	2,9	15.641	<i>Changes in fair value of derivative instrument for cashflow hedge</i>
Pajak penghasilan terkait	1.430	2,30	(3.441)	<i>Related income tax</i>
Neto	(5.069)		12.200	Net
Pos yang tidak akan direklasifikasi ke laba rugi:				Item that will not be reclassified to profit or loss:
Pengukuran kembali atas liabilitas imbangan pasca kerja	(508)	2,18	1.082	<i>Remeasurement of post-employment benefit liability</i>
Pajak penghasilan terkait	112	2,30	(237)	<i>Related income tax</i>
Neto	(396)		845	Net
Penghasilan (rugi) komprehensif lain - neto setelah pajak	(5.465)		13.045	<i>Other comprehensive income (loss) - net of tax</i>
TOTAL PENGHASILAN KOMPREHENSIF TAHUN BERJALAN	81.995		41.748	TOTAL COMPREHENSIVE INCOME FOR THE YEAR
LABA PER SAHAM - DASAR DAN DILUSIAN (dalam Rupiah penuh)	53,14	2,31	17,44	EARNINGS PER SHARE - BASIC AND DILUTED <i>(in full Rupiah amount)</i>

Catatan terlampir merupakan bagian yang tidak terpisahkan dari
laporan keuangan secara keseluruhan.

The accompanying notes form an integral part of
these financial statements.

The original financial statements included herein are
in the Indonesian language.

PT BUANA FINANCE Tbk
LAPORAN POSISI KEUANGAN
Tanggal 31 Desember 2023
(Disajikan dalam jutaan Rupiah,
kecuali dinyatakan lain)

PT BUANA FINANCE Tbk
STATEMENT OF FINANCIAL POSITION
As at December 31, 2023
(Expressed in millions of Rupiah,
unless otherwise stated)

	<u>2023</u>	Catatan/ Notes	<u>2022</u>	
ASET				ASSETS
Kas dan setara kas		3,5,33,36,38		<i>Cash and cash equivalents</i>
Pihak ketiga	337.880		514.134	<i>Third parties</i>
Cadangan kerugian penurunan nilai	<u>(1)</u>		<u>(69)</u>	<i>Allowance for impairment losses</i>
Kas dan setara kas - neto	337.879		514.065	<i>Cash and cash equivalents - net</i>
Piutang sewa pembiayaan		3,6,36,38		<i>Finance lease receivables</i>
Pihak ketiga	993.936		1.003.141	<i>Third parties</i>
Cadangan kerugian penurunan nilai	<u>(11.281)</u>		<u>(16.921)</u>	<i>Allowance for impairment losses</i>
Piutang sewa pembiayaan - neto	982.655		986.220	<i>Finance lease receivables - net</i>
Piutang pembiayaan konsumen		3,7,36,38		<i>Consumer financing receivables</i>
Pihak ketiga	4.267.353		2.990.988	<i>Third parties</i>
Cadangan kerugian penurunan nilai	<u>(43.055)</u>		<u>(27.833)</u>	<i>Allowance for impairment losses</i>
Piutang pembiayaan konsumen - neto	4.224.298		2.963.155	<i>Consumer financing receivables - net</i>
Tagihan anjak piutang		3,8,36,38		<i>Factoring receivables</i>
Pihak ketiga	53.045		7.630	<i>Third parties</i>
Cadangan kerugian penurunan nilai	<u>(17)</u>		<u>(1)</u>	<i>Allowance for impairment losses</i>
Tagihan anjak piutang - neto	53.028		7.629	<i>Factoring receivables - net</i>
Surat berharga	-	3,36,38	180	<i>Marketable securities</i>
Piutang lain-lain	54.883	3,9,36,38	31.722	<i>Other receivables</i>
Aset derivatif	2.839	3,10,36,38	110	<i>Derivative assets</i>
Uang muka, biaya dibayar dimuka dan lainnya	36.852	3,11	34.580	<i>Advances, prepayments and others</i>
Aset tetap - neto	72.462	3,12	71.207	<i>Fixed assets - net</i>
Aset takberwujud - neto	8.464	3,13	9.031	<i>Intangible assets - net</i>
Aset hak-guna - neto	7.053	3,14	4.354	<i>Right-of-use assets - net</i>
Aset pajak tangguhan - neto	<u>9.204</u>	3,31	<u>7.897</u>	<i>Deferred tax assets - net</i>
TOTAL ASET	<u>5.789.617</u>		<u>4.630.150</u>	TOTAL ASSETS

Catatan terlampir merupakan bagian yang tidak terpisahkan dari
laporan keuangan secara keseluruhan.

The accompanying notes form an integral part of
these financial statements.

The original financial statements included herein are
in the Indonesian language.

PT BUANA FINANCE Tbk
LAPORAN POSISI KEUANGAN (lanjutan)
Tanggal 31 Desember 2023
(Disajikan dalam jutaan Rupiah,
kecuali dinyatakan lain)

PT BUANA FINANCE Tbk
STATEMENT OF FINANCIAL POSITION (continued)
As at December 31, 2023
(Expressed in millions of Rupiah,
unless otherwise stated)

	2023	Catatan/ Notes	2022	
LIABILITAS DAN EKUITAS				LIABILITIES AND EQUITY
LIABILITAS				LIABILITIES
Pinjaman bank dan non-bank	4.245.201	3,15,33,36,38	3.153.900	<i>Bank and non-bank loans</i>
Beban akrual	8.400	3,16,33,36,38	7.337	<i>Accrued expenses</i>
Utang pajak		3,17		<i>Taxes payables</i>
Pajak penghasilan badan	10.648		15.615	<i>Corporate income taxes</i>
Pajak lainnya	2.568		1.878	<i>Other taxes</i>
Utang dividen	398	3,22,36,38	377	<i>Dividend payables</i>
Utang lain-lain	110.541	3,18,33,36,38	121.135	<i>Other payables</i>
Uang muka	1.999		1.431	<i>Advances</i>
Liabilitas derivatif	4.981	3,10,36,38	4.369	<i>Derivative liabilities</i>
Liabilitas imbalan pasca kerja	10.145	3,19	8.167	<i>Post-employment benefits liability</i>
TOTAL LIABILITAS	4.394.881		3.314.209	TOTAL LIABILITIES
EKUITAS				EQUITY
Modal saham - nilai nominal				<i>Capital stock - Rp 250 (full amount)</i>
Rp 250 (nilai penuh) per saham				<i>par value per share</i>
Modal dasar - 4.800.000.000 saham				<i>Authorized capital - 4,800,000,000 shares</i>
Modal ditempatkan dan disetor -				<i>Issued and paid-up capital -</i>
1.645.796.054 saham	411.449	20	411.449	<i>1,645,796,054 shares</i>
Tambahan modal disetor	457	21	457	<i>Additional paid-in capital</i>
Rugi komprehensif lain - neto	(2.957)		(3.072)	<i>Other comprehensive loss - net</i>
Saldo laba		22		<i>Retained earnings</i>
Telah ditentukan penggunaannya	23.000		22.000	<i>Appropriated</i>
Belum ditentukan penggunaannya	962.787		885.107	<i>Unappropriated</i>
TOTAL EKUITAS	1.394.736		1.315.941	TOTAL EQUITY
TOTAL LIABILITAS DAN EKUITAS	5.789.617		4.630.150	TOTAL LIABILITIES AND EQUITY

Catatan terlampir merupakan bagian yang tidak terpisahkan dari
laporan keuangan secara keseluruhan.

The accompanying notes form an integral part of
these financial statements.

The original financial statements included herein are in the Indonesian language.

PT BUANA FINANCE Tbk		PT BUANA FINANCE Tbk		
LAPORAN LABA RUGI DAN		STATEMENT OF PROFIT OR LOSS AND		
PENGHASILAN KOMPREHENSIF LAIN		OTHER COMPREHENSIVE INCOME		
Untuk Tahun Yang Berakhir Pada Tanggal		For The Year Ended		
31 Desember 2023		December 31, 2023		
(Disajikan dalam jutaan Rupiah,		(Expressed in millions of Rupiah,		
kecuali dinyatakan lain)		unless otherwise stated)		
	2023	Catatan/ Notes	2022	
PENDAPATAN		3		INCOME
Pendapatan sewa pembiayaan	144.558	23	135.228	<i>Finance lease income</i>
Pendapatan pembiayaan konsumen	458.099	24	360.096	<i>Consumer financing income</i>
Pendapatan anjak piutang	2.580		400	<i>Factoring income</i>
Pendapatan bunga dan denda	52.473	25	44.470	<i>Interest income and penalties</i>
Pendapatan lain-lain	68.066	26	59.685	<i>Other income</i>
Total Pendapatan	<u>725.776</u>		<u>599.879</u>	<i>Total Income</i>
BEBAN		3		EXPENSES
Beban keuangan	281.066	27	210.975	<i>Financing costs</i>
Beban umum dan administrasi	233.719	28	203.856	<i>General and administration expenses</i>
Beban penyisihan kerugian penurunan nilai	61.661	29	57.315	<i>Provision for impairment losses</i>
Beban pemasaran	5.229		5.076	<i>Marketing expenses</i>
Beban lain-lain	11.961	30	9.715	<i>Other expenses</i>
Total Beban	<u>593.636</u>		<u>486.937</u>	<i>Total Expenses</i>
LABA SEBELUM PAJAK PENGHASILAN	132.140		112.942	PROFIT BEFORE INCOME TAX
Beban pajak penghasilan	(27.127)	3,31	(25.482)	<i>Income tax expense</i>
LABA NETO TAHUN BERJALAN	105.013		87.460	NET PROFIT FOR THE YEAR
PENGHASILAN (RUGI) KOMPREHENSIF LAIN				OTHER COMPREHENSIVE INCOME (LOSS)
Pos yang akan direklasifikasi ke laba rugi:				Item that may be reclassified to profit or loss:
Pengukuran kembali atas instrumen derivatif untuk lindung nilai arus kas	156	3,10	(6.499)	<i>Changes in fair value of derivative instrument for cashflow hedge</i>
Pajak penghasilan terkait	(34)	3,31	1.430	<i>Related income tax</i>
Neto	<u>122</u>		<u>(5.069)</u>	<i>Net</i>
Pos yang tidak akan direklasifikasi ke laba rugi:				Item that will not be reclassified to profit or loss:
Pengukuran kembali atas liabilitas imbalan pasca kerja	(9)	3,19	(508)	<i>Remeasurement of post-employment benefit liability</i>
Pajak penghasilan terkait	2	3,31	112	<i>Related income tax</i>
Neto	<u>(7)</u>		<u>(396)</u>	<i>Net</i>
Penghasilan (rugi) komprehensif lain - neto setelah pajak	<u>115</u>		<u>(5.465)</u>	<i>Other comprehensive income (loss) - net of tax</i>
TOTAL PENGHASILAN KOMPREHENSIF TAHUN BERJALAN	105.128		81.995	TOTAL COMPREHENSIVE INCOME FOR THE YEAR
LABA PER SAHAM - DASAR DAN DILUSIAN (dalam Rupiah penuh)	63,81	3,32	53,14	EARNINGS PER SHARE - BASIC AND DILUTED (in full Rupiah amount)

Catatan terlampir merupakan bagian yang tidak terpisahkan dari laporan keuangan secara keseluruhan.

The accompanying notes form an integral part of these financial statements.