

**PENGARUH MODAL KERJA, STRUKTUR MODAL DAN
LIKUIDITAS TERHADAP *PROFITABILITAS* PADA
PERUSAHAAN SUB SEKTOR RETAIL YANG
TERDAFTAR DI BURSA EFEK INDONESIA
TAHUN 2020-2023**

SKRIPSI

Diajukan Untuk Memenuhi Syarat Mencapai Gelar Sarjana
Pada Program Sarjana (S1) Fakultas Ekonomi Dan Bisnis
Universitas Islam Sumatera Utara

DIAJUKAN OLEH:

NAMA	: CHINTYA NUR INDAH
NPM	: 71210312054
PROGRAM PENDIDIKAN	: STRATA SATU (S1)
PROGRAM STUDI	: MANAJEMEN
KONSENTRASI	: KEUANGAN



**UNIVERSITAS ISLAM SUMATERA UTARA
FAKULTAS EKONOMI DAN BISNIS
MEDAN
2025**

LEMBAR PENGESAHAN SKRIPSI

JUDUL : PENGARUH MODAL KERJA, STRUKTUR MODAL DAN LIKUIDITAS TERHADAP PROFITABILITAS PADA PERUSAHAAN SUB SEKTOR RETAIL YANG TERDAFTAR DI BURSA EFEK INDONESIA TAHUN 2020-2023.

DIAJUKAN OLEH:

NAMA	: CHINTYA NUR INDAH
NPM	: 71210312054
PROGRAM PENDIDIKAN	: STRATA SATU (S1)
PROGRAM STUDI	: MANAJEMEN
KONSENTRASI	: KEUANGAN

DISETUJUI OLEH

Pembimbing I

Pembimbing II

Dr. Supriadi, S.E.,M.M.,M.Si

Henny Tri Astuti KN, S.E.,M.Si

Ketua Program Studi

Dr. Syafrizal, S.E.,M.M.,M.Si

TANGGAL SIDANG SKRIPSI:

**UNIVERSITAS ISLAM SUMATERA UTARA
FAKULTAS EKONOMI DAN BISNIS
MEDAN
2025**

KATA PENGANTAR



Assalamualaikum warahmatullahi wabarakatuh

Rasa syukur yang dalam saya sampaikan ke hadirat Allah SWT, karena berkat Rahmat-Nya skripsi ini dapat penulis selesaikan sesuai yang diharapkan. Shalawat teriring salam juga turunkan kepada Baginda Nabi Muhammad SAW, yang telah memberikan cahaya terang dalam segenap unsur kehidupan, sehingga penulis dapat menyelesaikan skripsi ini yang berjudul **“Pengaruh Modal Kerja, Struktur Modal dan *Likuiditas* Terhadap *Profitabilitas* Pada Perusahaan Subsektor Retail yang Terdaftar di Bursa Efek Indonesia Tahun 2020-2023”**.

Dalam pembuatan skripsi ini, tentunya penulis mendapatkan bimbingan, arahan, koreksi dan saran, untuk itu rasa terima kasih yang sedalam-dalamnya peneliti sampaikan kepada semua pihak yang telah banyak membantu penulis dalam proses pembuatan skripsi ini. Oleh karena itu pada kesempatan ini penulis ingin menyampaikan ucapan terima kasih yang sebesar-besarnya kepada:

1. Ibu Prof. Dr. Hj. Safrida, S.E.,M.Si, selaku Rektor Universitas Islam Sumatera Utara.
2. Bapak Dr. Supriadi, S.E,M.M.,M.Si selaku Dekan Fakultas Ekonomi dan Bisnis Universitas Islam Sumatera Utara, sekaligus selaku Dosen Pembimbing I yang telah meluangkan waktu dalam memberikan masukan, saran serta membimbing penulis dalam penyusunan skripsi ini.

3. Bapak Syafrizal, S.E.,M.M, selaku Ketua Program Studi Manajemen Fakultas Ekonomi dan Bisnis Universitas Islam Sumatera Utara
4. Ibu Henny Tri Astuti KN, S.E.,M.Si, selaku Dosen Pembimbing II, yang juga telah meluangkan waktu dalam memberikan masukan, saran serta membimbing penulis dalam penyusunan skripsi ini..
5. Seluruh Dosen dan Staff Fakultas Ekonomi dan Bisnis Universitas Islam Sumatera Utara yang telah memberikan bekal ilmu pengetahuan yang luas kepada penulis dalam perkuliahan, semoga ilmu yang diberikan memberikan manfaat untuk penulis dimasa mendatang.
6. Teruntuk cinta pertama dan panutanku, Ayahanda Nasrizal Nasir Lubis terima kasih atas segala pengorbanan dan tulus kasih yang diberikan selama ini sampai detik ini. Beliau memang tidak sempat merasakan pendidikan bangku perkuliahan, namun beliau mampu, senantiasa memberikan yang terbaik, tak kenal lelah mendoakan serta memberikan dukungan hingga penulis mampu menyelesaikan studinya sampai meraih gelar sarjana. Semoga papi sehat selalu, panjang umur dan bahagia selalu.
7. Teruntuk Mama Siti Widarwati yang tidak henti- hentinya memberikan support dan doa untuk penulis sampai bisa menyelesaikan studinya sampai sarjana.
8. Diah Adinda Marsha selaku sahabat penulis sedari SMP yang senantiasa selalu menyemangati, menemani penulis dalam keadaan sulit dan senang, memberikan dukungan serta motivasi, dan memberikan doa setiap langkah yang penulis lalui sehingga penulis dapat menyelesaikan skripsi dengan

lancar sampai detik ini.

9. Pinpin Ika, Nurmaliza, sahabat penulis dari awal Maba sampai detik ini yang selalu menyemangati, menemani penulis kapanpun dan selalu memberikan motivasi selama 4 tahun ini.
10. Zahra Eriana yang selalu mendengar keluh kesah, selalu mensupport, memberikan nasihat, dan selalu menemani sedari awal perkuliahan hingga dititik sekarang ini.
11. Aquilla Putri, Tria Yunita, Fachira Sahabat sedari SMA yang telah menyemangati,men-support, mendengar keluh kesah penulis, dan selalu menemani penulis dari awal SMA sampai sekarang ini.
12. Suci cahya, Indry, Fira, Bila,Ica teman seperjuangan dari maba yang selalu men-support, menemani dan mendengarkan keluh kesah penulis,serta terima kasih atas segala kebaikannya selama ini,yang selalu bersama selama 4 tahun ini.
13. Kepada seseorang pemilik npm “212350024” yang pernah bersama penulis dan tidak bisa penulis sebut namanya. Terimakasih atas segala dukungan, support, motivasi, yang selalu menyemangati penulis dan segala hal yang telah diberikan saat proses penyusunan skripsi ini, yang selalu mengajari penulis untuk menjadi pribadi yang mengerti apa itu pegalaman,pendewasaan dan rasa sabar. Terimakasih telah menjadi bagian menyenangkan dalam hidup ini semoga kita dapat bertemu lagi di waktu terbaik dan dengan versi terbaik masing-masing.
14. Last but not least, Terimakasih untuk Chintya Nur Indah, diri saya sendiri

yang telah bekerja keras dan berjuang sejauh ini. Mampu mengendalikan diri dari segala tekanan diluar keadaan yang tak pernah memutuskan menyerah sesulit apapun proses penyusunan skripsi ini dengan menyelesaikan sebaik dan semaksimal mungkin, hal ini merupakan pencapaian yang patut dibanggakan untuk diri sendiri.

Penulis menyadari skripsi ini masih jauh dari kesempurnaan, oleh karena itu kritik dan saran yang membangun dari berbagai pihak sangat penulis harapkan demi perbaikan-perbaikan ke depan. Akhir kata semoga skripsi ini bermanfaat untuk memberikan tambahan pengetahuan dan wawasan.

Wassalamualaikum Wr.Wb

Medan, April 2025

Penulis

Chintya Nur Indah
NPM. 71210312054

DAFTAR ISI

Halaman

LEMBAR PENGESAHAN	
ABSTRAK	
ABSTRACT	
KATA PENGANTAR	i
DAFTAR ISI	iv
DAFTAR TABEL	vi
DAFTAR GAMBAR	vii
BAB I PENDAHULUAN	1
1.1 Latar Belakang Masalah.....	1
1.2 Identifikasi Masalah.....	7
1.3 Batasan Dan Rumusan Masalah.....	8
1.4 Tujuan Penelitian.....	10
1.5 Manfaat Penelitian.....	10
BAB II LANDASAN TEORI	12
2.1 Uraian Teoritis.....	12
2.1.1. <i>Profitabilitas</i>	12
2.1.2. Modal Kerja.....	16
2.1.3. Struktur Modal.....	19
2.1.4. <i>Likuiditas</i>	23
2.2 Penelitian Terdahulu.....	27
2.3 Kerangka Konseptual.....	30

2.4	Hipotesis	34
BAB III	METODE PENELITIAN	35
3.1	Lokasi, Objek dan Waktu Penelitian	35
3.2	Populasi dan Sampel.....	36
3.3	Operasional Variabel	38
3.4	Sumber Data.....	39
3.5	Teknik Pengumpulan Data	39
3.6	Teknik Analisis Data	40
BAB IV	GAMBARAN UMUM PERUSAHAAN.....	44
4.1	Sejarah Singkat Tempat Penelitian.....	44
4.2	Struktur Organisasi Bursa Efek Indonesia.....	46
4.3	Uraian Fungsi dan Tugas Bursa Efek Indonesia	50
4.3.1	Fungsi Bursa Efek Indonesia	50
4.3.2	Tugas Bursa Efek Indonesia	50
4.4	Visi dan Misi Bursa Efek Indonesia	51
4.5	Aktifitas Perusahaan Sub Sektor Retail	52
BAB V	ANALISIS DAN EVALUASI.....	66
5.1.	Analisis Data	66
5.1.1	Deskripsi Data Penelitian	66
5.1.2	Analisis Statistik Deskriptif.....	68
5.1.3	Uji Asumsi Klasik.....	69
5.1.4	Analisis Regresi Linear Berganda	74
5.1.5	Uji Hipotesis	76

5.2.	Evaluasi Data.....	79
5.2.1	Pengaruh Modal Kerja Terhadap <i>Profitabilitas</i>	79
5.2.2	Pengaruh Struktur Modal Terhadap <i>Profitabilitas</i>	80
5.2.3	Pengaruh <i>Likuiditas</i> Terhadap <i>Profitabilitas</i>	81
5.2.4	Pengaruh Modal Kerja, Struktur Modal dan <i>Likuiditas</i> Terhadap <i>Profitabilitas</i>	83
BAB VI	KESIMPULAN DAN SARAN	85
6.1	Kesimpulan	85
6.2	Saran	86
	DAFTAR PUSTAKA	87
	LAMPIRAN	
	DAFTAR RIWAYAT HIDUP	
	PERNYATAAN	

DAFTAR TABEL

	Halaman
Tabel 2.1 Penelitian Terdahulu.....	27
Tabel 3.1 Jadwal Penelitian.....	35
Tabel 3.2 Jumlah Perusahaan Subsektor Retail yang Terdaftar di BEI Tahun 2020-2023	36
Tabel 3.3 Sampel Penelitian	38
Tabel 3.4 Operasional Variabel.....	38
Tabel 5.1 Data Modal Kerja, Struktur Modal, <i>Likuiditas</i> dan <i>Profitabilitas</i> Perusahaan Subsektor Retail yang terdaftar di Bursa Efek Indonesia Tahun 2020-2023	66
Tabel 5.2 Hasil Uji Statistik Deskriptif.....	68
Tabel 5.3 Hasil Uji Normalitas <i>Kolmogrov Smirniov</i>	70
Tabel 5.4 Hasil Uji <i>Multikolinearitas</i>	72
Tabel 5.5 Hasil Uji <i>Autokorelasi</i>	74
Tabel 5.6 Hasil Analisis Regresi Linier Berganda	74
Tabel 5.7 Hasil Uji t (Parsial).....	76
Tabel 5.8 Hasil Uji F (Simultan)	78
Tabel 5.9 Hasil Uji Koefisien Determinasi	78

DAFTAR GAMBAR

	Halaman
Gambar 1.1 Rata-Rata Pertumbuhan Penjualan Perusahaan Subsektor Ritel Tahun 2020-2023	3
Gambar 2.1 Kerangka Konseptual	34
Gambar 4.1 Stuktur Organisasi Bursa Efek Indonesia	47
Gambar 5.1 Grafik Histogram.....	70
Gambar 5.2 Grafik Normal P-Plot	71
Gambar 5.3 Grafik <i>Scatterplot</i>	73

DAFTAR PUSTAKA

- Anggarsari, L., & Aji, T. S. (2018). Pengaruh Ukuran Perusahaan, *Leverage*, *Likuiditas*, Perputaran Modal Kerja dan Pertumbuhan Penjualan Terhadap *Profitabilitas* (Sektor Industri Barang dan Konsumsi yang Terdata di Bursa Efek Indonesia Periode 2013-2016). *Jurnal Ilmu Manajemen (JIM)*, 6(4), 542–549, <https://doi.org/10.26740/jim.v6n4/>
- Anissa, A. R. (2019). Pengaruh Perputaran Modal Kerja, Pertumbuhan Penjualan, dan *Likuiditas* terhadap *Profitabilitas* pada Perusahaan Retail yang Terdaftar di Bursa Efek Indonesia. *Jurnal Riset Manajemen Sains Indonesia (JRMSI)* 10(1), 143-149, <http://doi.org/10.21009/JRMSI>
- Bitasari, I., Puspita, E., & Astuti, P. (2024). Pengaruh ROA, DER, CR Dan Pertumbuhan Penjualan Terhadap Nilai Perusahaan Pada Perusahaan Sektor Ritel Yang Terdaftar Di BEI. *Jurnal Riset Akuntansi dan Keuangan*, 10(2), 191-204, <https://ejournal.ust.ac.id/index.php/JRAK/article/view/4091>
- Cahyani, R. A., & Sitohang, S. (2020). Pengaruh Perputaran Modal Kerja Dan Perputaran. *Jurnal Ilmu Dan Riset Manajemen*, 9(6), 1–17, <http://jurnalmahasiswa.stiesia.ac.id/index.php/jirm/article/view/3069>
- Darminto, D. P. (2019). Analisis Laporan Keuangan Konsep dan Aplikasi. Edisi Keempat. Yogyakarta. UPP STIM YKPN.

Erica. (2021). Pengaruh Modal Kerja dan *Likuiditas* Terhadap *Profitabilitas* Pada Perusahaan Manufaktur Yang Terdaftar di Bursa Efek Indonesia (BEI) Tahun 2016-2020. Skripsi Institut Bisnis dan Informatika Kwik Kian Gie, Jakarta, <http://eprints.kwikkiangie.ac.id/3390/>

Fahmi, Irham. (2020). *Analisis Laporan Keuangan*. Bandung: Alfabeta.

Felany, I. A., S. Worokinasih. (2018). Pengaruh Perputaran Modal Kerja, *Leverage* Dan *Likuiditas* Terhadap *Profitabilitas* (Studi pada Perusahaan Subsektor Makanan dan Minuman yang Terdaftar di Bursa Efek Indonesia pada Tahun 2012-2016). *Jurnal Administrasi Bisnis (JAB)*, 58(2), 119-128, <https://administrasibisnis.studentjournal.ub.ac.id/index.php/jab/article/view/2438>

Gitosudarmo, Indriyo & Basri. (2018). *Manajemen Keuangan*. Yogyakarta: BPFE-Yogyakarta.

Hanafi, M. M & Halim, A. (2018). *Analisis Laporan Keuangan*. Yogyakarta: UPP. STIM YKPN.

Humairoh, S., Kurniawati, R., & Sutarjo (2024). Determinan Faktor-Faktor *Profitabilitas* Terhadap Pertumbuhan Laba (Studi Kasus Pada Perusahaan Subsektor Food and Staples Retailing yang Terdaftar di Bursa Efek Indonesia Periode 2017-2021). *Jurnal Ilmiah Prodi Manajemen Universitas Pamulang*. 12(1), 88-99, <http://openjournal.unpam.ac.id/index.php/kreatif>

Indriani, A., Ningsih, H. T. K., Riana, Z., & Elviani, S. (2021). Pengaruh Networking Capital, Cash Flow Dan Growth Opportunity Terhadap Return On Asset (ROA) Di Perusahaan Tekstil Dan Garmen Yang Terdaftar Di Bursa Efek Indonesia. *Jurnal Riset Akuntansi Multiparadigma (JRAM)*, 8(1), 23-30, <https://doi.org/10.30743/akuntansi.v8i1.4061/>

Jumingan. (2018). *Analisis Laporan Keuangan*. Cetakan Keenam. Jakarta: Bumi Aksara.

Kalsum, U., Muhammadiyah, U., & Utara, S. (2021). Pengaruh Rasio Keuangan Terhadap Pertumbuhan Laba Pada Perusahaan LQ45 Yang Terdaftar Di BEI. *Jurnal Akuntansi Dan Keuangan Kontemporer (JAKK)*, 4(1), 25–32, <https://doi.org/10.30596/jakk.v4i1.6846>

Kariyoto (2017). *Analisa Laporan Keuangan*. Malang: UB Press.

Kasih, E. (2019). Pengaruh Modal Kerja dan Struktur Modal Terhadap Profitabilitas Pada PT. Adhi Karya Tbk. Skripsi Universitas Islam Negeri Sumatera Utara, Medan, <http://repository.uinsu.ac.id/8147/1/SKRIPSI%20R12.pdf>

Kasmir. (2019). *Analisis Laporan Keuangan*. Edisi Pertama. Cetakan Keduabelas. Jakarta : PT Raja Grafindo Persada.

KSEI, (2022). Statistik Pasar Modal Indonesia. Dikutip dari <https://www.ksei.co.id>, diakses pada tanggal 21 November 2024.

- Meilia, & Dwiarti, R. (2022). Pengaruh Likuiditas, Solvabilitas dan Modal Kerja Terhadap Profitabilitas Pada Perusahaan Sektor Industri Dasar dan Kimia yang Terdaftar di Bursa Efek Indonesia Periode 2016-2020. *Jurnal Ekonomi Manajemen dan Akuntansi*, 1(2), 87–104, <https://ejurnal.mercubuana-yogya.ac.id/index.php/JEMA/article/view/3042>
- Moeljadi. (2017). *Manajemen Keuangan Pendekatan Kualitatif dan Kuantitatif*. Malang: Bayumedia Publishing.
- Munawir. (2018). *Analisis Laporan Keuangan*. Yogyakarta: Liberty.
- Nasution, Loemongga Khofifah. (2020). Pengaruh Modal Kerja, Investasi Aktiva Tetap dan Struktru Modal Terhadap *Profitabilitas* Pada PT. Sepatu Bata Tbk. Skripsi, Universitas Negeri Medan, Medan, <http://repository.uinsu.ac.id/9425/1/>
- Ningsih, H. T. K., & Diba, S. F. (2018). Analisis *Capital Budgeting* Dalam Meningkatkan Keputusan Investasi Pada PT. Samudera Indonesia. *Jurnal Riset Akuntansi Multiparadigma (JRAM)*, 5(1), 38-44, <https://doi.org/10.30743/akutansi.v5i1.488/>
- Novitasari R, & Krisnando. (2021). Pengaruh Struktur Modal, Pertumbuhan Perusahaan, dan *Firm Size* terhadap Nilai Perusahaan Pada Perusahaan Consumer Goods yang Terdaftar di Bursa Efek Indonesia (BEI) Periode 2017-2020. *Jurnal Akuntansi Dan Manajemen (JAM)*, 18(2), 71–81, <https://doi.org/10.36406/jam.v18i02.436/>

- Nugraha, T. D., & Lisandri. (2021). Pengaruh Perputaran Modal Kerja, *Likuiditas*, Struktur Modal dan Ukuran Perusahaan terhadap *Profitabilitas* pada Perusahaan Pertambangan. *Jurnal Manajemen Dan Akuntansi*, 22 (1): 59–69, <http://journal.stiei-kayutangi-bjm.ac.id/>
- Nurmardianti, S., & Suwaidi, R. A. (2021). Profitability Analysis of Property and Real Estate Companies. *Jurnal Ekonomi Balance*, 17(1), 68–77, <https://doi.org/10.26618/jeb.v17i2.6106>
- Prihadi, Toto. (2019). Analisis Laporan Keuangan. Jakarta: Penerbit Gramedia Pustaka Utama
- Priscillia, T. R., & Jati, A. K. N. (2023). Pengaruh Struktur Modal, Likuiditas, Dan Modal Kerja Terhadap Profitabilitas Perusahaan Pada Masa Covid-19. *Management Studies and Entrepreneurship Journal (MSEJ)*, 4(2), 1257–1269, <https://doi.org/10.37385/msej.v4i2.1693>
- Puspita, D. (2021). Pengaruh Modal Kerja, Struktur Modal dan *Likuiditas* Terhadap *Profitabilitas* Pada Perusahaan Hotel, Restoran dan Pariwisata Yang Terdaftar di Bursa Efek Indonesia Periode 2017-2019. Skripsi Universitas Islam Negeri Sumatera Utara, Medan, <http://repository.uinsu.ac.id/12637/>
- Rahmah, Y., & Baskoro, E. (2021), Pengaruh Pelatihan Kerja, Pemberdayaan Karyawan dan Lingkungan Kerja terhadap Kinerja Karyawan. *Jurnal Manajemen Diversifikasi*, 1(2), 198-211, <https://doi.org/10.24127/diversifikasi.v1i2.563/>

- Rinofah, R., Sari, P. P & Sari, N. (2022). Analisis Rasio *Likuiditas*, Solvabilitas, Dan *Profitabilitas* Terhadap Harga Saham Dengan Earning Per Share (EPS) Sebagai Variabel Moderasi. *Gorontalo Accounting Journal*, 5(1), 29–41, <https://doi.org/10.32662/gaj.v5i1.1879/>
- Riska, S. A. M. V., Mendra, N. P. Y., & Saitri, P. W. (2021). Pengaruh Struktur Modal, Pertumbuhan Penjualan, Ukuran Perusahaan, Likuiditas Dan Perputaran Modal Kerja Terhadap Profitabilitas. *Jurnal Kharisma*, 3(1), 1-12, <https://e-journal.unmas.ac.id/index.php/kharisma/article/view/1683>
- Riyanto, B. (2018). *Dasar-Dasar Pembelajaran Perusahaan*. Yogyakarta: Gajah Mada.
- Sartono, A. R. (2019). *Manajemen Keuangan Teori dan Aplikasi*. Edisi Keempat. Yogyakarta: BPF.
- Sawir, A. (2019). *Analisis Kinerja Keuangan dan Perencanaan Keuangan*. Perusahaan. Jakarta; Gramedia Pustaka Utama.
- Septasari, E., & Surjadi, L. (2021). Pengaruh Modal Kerja, *Likuiditas*, Struktur Modal dan Ukuran Perusahaan Terhadap *Profitabilitas*. *Jurnal Ekonomi*, 26(11), 321-339, <https://doi.org/10.24912/je.v26i11.780/>
- Septiano, R., Maheltra, W. O., & Sari, L. (2022). Pengaruh Modal Kerja Dan Likuiditas Terhadap Profitabilitas Pada Perusahaan Manufaktur Sub Sektor Farmasi Tahun 2016-2020. *Jurnal Ilmu Manajemen Terapan*, 3(4), 388–398. <https://doi.org/10.31933/jimt.v3i4.956>

- Sidabutar, A. J. (2022). Pengaruh *Likuiditas* Dan Struktur Modal Terhadap *Profitabilitas* Pada Perusahaan Farmasi Yang Terdaftar Di Bursa Efek Indonesia. Skripsi Universitas Muhammadiyah Sumatera Utara, Medan, <http://repository.umsu.ac.id/bitstream/handle/123456789/20244/>
- Siswantoro, S. D. (2022). Pengaruh Struktur Modal, Modal Kerja, Dan *Likuiditas* Terhadap *Profitabilitas* Pada Perusahaan Makanan Dan Minuman di BEI. *Jurnal Ilmu dan Riset Manajemen*, 11(5), 1-20, <https://jurnalmahasiswa.stiesia.ac.id/index.php/jirm/article/view/4564>
- Sitompul, D. A., Lubis, F. K., Rangkuti, L. E., & Ningsih, H. T. K. (2021). Analisis Kinerja Keuangan Menggunakan *Likuiditas, Solvabilitas Dan Profitabilitas* Pada Perusahaan Subsektor Kimia Yang Terdaftar Di BEI. *Jurnal Riset Akuntansi Multiparadigma (JRAM)*, 8(1), 59-66, <https://doi.org/10.30743/akuntansi.v8i1.4066>
- Sugiyono. (2020). *Metode Penelitian Bisnis (Pendekatan Kuantitatif, Kualitatif, dan R&D)*. Bandung: Alfabeta.
- Sujarweni, V. W. (2017). *Analisis Laporan Keuangan; Teori, Aplikasi, dan Hasil Penelitian*. Yogyakarta: Pustaka Baru Press.
- Sulindawati, Ni Luh Gede, dkk. (2018). *Manajemen Keuangan: Sebagai Dasar Pengambilan Keputusan Bisnis*. Depok: PT. Raja Grafindo Persada.
- Sutrisno, E. (2019). *Manajemen Sumber Daya Manusia*. Jakarta: Prenadamedia Group.

- Taebenu, V.G. (2024). Pengaruh Modal Kerja, Struktur Modal Dan *Likuiditas* Terhadap *Profitabilitas* Pada Perusahaan Subsektor Farmasi Yang Terdaftar di BEI Tahun 2019-2022. Skripsi, Universitas Pembangunan Panca Budi, Medan, <https://repository.pancabudi.ac.id/website/detail/28437/>
- Vidyasari, S. A. M. R., Mendra, N. P. Y., & Saitri, P. W. (2021). Perputaran Modal Kerja terhadap *Profitabilitas*. *Jurnal Kharisma*, 4 (1): 94–105, <https://e-journal.unmas.ac.id/index.php/kharisma/article/view/1683>
- Yani & Mardiana, S. (2024). Analisis Rasio *Likuiditas* Dan *Profitabilitas* Untuk Mengukur Kinerja Keuangan Pada PT Bukit Asam Tbk Periode 2013-2022. *Prosiding Seminar Nasional Manajemen*, 3(2), 22573-22582. <https://openjournal.unpam.ac.id/index.php/PSM/article/view/43053/>
- Yanti, J. (2021). Analisis Rasio *Profitabilitas* dan *Likuiditas* Terhadap Kinerja Keuangan Pada Perusahaan yang Terdaftar Di Bursa Efek Indonesia. Skripsi, Universitas Putera Batam, Batam, <http://repository.upbatam.ac.id/786/>
- Yosa, E. F., Rahayu, S., Andri, S., & Ningsih, H. T. K. (2022). Pengaruh Rasio Keuangan Early Warning System Terhadap Tingkat *Solvabilitas* Pada Perusahaan Asuransi Yang Terdaftar di Bursa Efek Indonesia Tahun 2017-2020, *Jurnal Riset Akuntansi Multiparadigma (JRAM)*, 9(1), 82-91, <https://doi.org/10.30743/akuntansi.v9i1.5831/>

Zain, I., & Akbar, Y. R. (2020). Bank Dan Lembaga Keuangan Lainnya.

Yogyakarta: Penerbit Deepublish.

LAMPIRAN

Lampiran 1

Daftar Sampel Perusahaan

No	Kode	Nama Perusahaan
1	LPPF	PT. Matahari Departement Store Tbk.
2	RALS	PT. Ramayana Lestari Sentosa Tbk.
3	ACES	PT. Ace Hardware Indonesia Tbk.
4	AMRT	PT. Sumber Alfaria Trijaya Tbk.
5	HERO	PT. Hero Supermarket Tbk.
6	MIDI	PT. Midi Utama Indonesia Tbk.
7	DAYA	PT. Duta Intidaya Tbk.
8	MPPA	PT. Matahari Putra Prima Tbk.
9	ECIII	PT. Electronic City Indonesia Tbk.
10	ERAA	PT. Erajaya Swasembada Tbk.
11	RANC	PT. Supra Boga Lestari Tbk.
12	MAPI	PT. Mitra Adiperkasa Tbk.

Lampiran 2

Tabulasi Data Variabel Modal Kerja

No	Kode Perusahaan	Tahun	Penjualan Bersih	Total Aktiva Lancar	Working Capital Turnover
1	DPPF	2020	4,839,058	1,610,213	3.01
		2021	5,585,975	1,513,483	3.69
		2022	6,454,583	1,445,948	4.46
		2023	6,538,586	1,448,030	4.52
2	RALS	2020	2,527,951	3,200,854	0.79
		2021	2,592,682	3,241,685	0.80
		2022	2,996,613	3,418,907	0.88
		2023	2,744,427	3,254,010	0.84
3	ACES	2020	7,412,766,872,302	5,034,737,166,320	1.47
		2021	6,543,362,698,900	5,192,108,153,404	1.26
		2022	6,762,803,342,146	5,362,930,145,158	1.26
		2023	7,611,866,067,268	5,662,380,431,624	1.34
4	AMRT	2020	75,826,880	13,558,536	5.59
		2021	84,904,301	14,211,903	5.97
		2022	96,924,686	15,664,200	6.19
		2023	106,944,683	17,325,874	6.17
5	HERO	2020	3,559,333	1,540,143	2.31
		2021	3,481,227	2,513,352	1.39
		2022	4,436,667	2,859,570	1.55
		2023	5,097,517	1,629,628	3.13
6	MIDI	2020	12,659,705	2,205,519	5.74
		2021	12,659,705	2,535,858	4.99
		2022	15,623,654	2,873,858	5.44
		2023	17,351,152	3,185,637	5.45
7	DAYA	2020	886,244,543	314,742,151	2.82
		2021	971,296,065	342,889,066	2.83
		2022	1,161,587,724	406,127,403	2.86
		2023	1,546,000,252	433,142,341	3.57
8	MPPA	2020	6,746,594	1,535,266	4.39
		2021	6,655,222	2,063,277	3.23
		2022	7,017,530	1,543,309	4.55
		2023	6,914,802	1,626,520	4.25
9	ECIII	2020	1,618,490,505,399	953,327,437,749	1.70
		2021	1,811,358,512,969	1,098,971,912,221	1.65
		2022	2,192,317,036,972	1,002,259,381,508	2.19
		2023	2,469,277,515,021	927,661,299,734	2.66
10	ERAA	2020	34,113,454,845	7,546,995,255	4.52
		2021	43,466,976,696	6,624,347,489	6.56
		2022	49,471,483,883	11,217,075,937	4.41
		2023	60,139,405,675	12,964,556,470	4.64
11	RANC	2020	3,011,422,750,334	627,495,880,938	4.80
		2021	2,887,533,821,686	570,901,473,128	5.06
		2022	2,898,831,241	519,796,958	5.58
		2023	2,804,214,846	519,333,038	5.40
12	MAPI	2020	14,847,398	8,165,336	1.82
		2021	18,423,803	8,213,616	2.24
		2022	26,937,340	10,737,011	2.51
		2023	33,318,811	14,991,730	2.22

Lampiran 3**Tabulasi Data Variabel Struktur Modal**

No	Kode Perusahaan	Tahun	Total Hutang	Total Aset	DAR
1	DPPF	2020	5,737,956	6,319,074	0.91
		2021	4,845,257	5,851,229	0.83
		2022	5,170,053	5,750,217	0.90
		2023	5,849,658	5,880,396	0.99
2	RALS	2020	1,566,474	5,285,218	0.30
		2021	1,488,587	5,085,410	0.29
		2022	1,506,638	5,235,114	0.29
		2023	1,317,460	4,894,919	0.27
3	ACES	2020	2,024,821,339,896	7,247,063,894,294	0.28
		2021	1,677,057,743,660	7,189,816,371,434	0.23
		2022	1,315,265,981,438	7,249,254,612,049	0.18
		2023	1,566,871,579,663	7,753,269,368,751	0.20
4	AMRT	2020	18,334,415	25,970,743	0.71
		2021	18,503,950	27,493,748	0.67
		2022	19,275,574	30,746,266	0.63
		2023	18,540,983	34,246,183	0.54
5	HERO	2020	2,983,729	4,838,417	0.62
		2021	5,399,696	6,273,516	0.86
		2022	5,972,429	6,910,567	0.86
		2023	4,346,104	5,766,226	0.75
6	MIDI	2020	4,524,990	5,923,693	0.76
		2021	4,727,699	6,344,016	0.75
		2022	4,918,421	6,905,148	0.71
		2023	3,873,675	7,786,109	0.50
7	DAYA	2020	588,386,520	708,530,092	0.83
		2021	617,180,992	689,124,704	0.90
		2022	653,464,291	687,503,074	0.95
		2023	672,135,240	689,743,255	0.97
8	MPPA	2020	4,325,777	4,510,511	0.96
		2021	4,066,083	4,650,488	0.87
		2022	3,618,854	3,784,871	0.96
		2023	3,382,303	3,641,458	0.93
9	ECIII	2020	477,783,003,641	1,730,596,456,562	0.28
		2021	496,399,242,008	1,897,208,620,864	0.26
		2022	514,481,593,301	1,743,360,564,308	0.30
		2023	524,757,609,053	1,697,127,945,146	0.31
10	ERAA	2020	5,523,372,852	11,211,369,042	0.49
		2021	4,909,863,586	11,372,225,256	0.43
		2022	9,855,354,942	17,058,217,814	0.58
		2023	12,316,678,087	20,447,451,702	0.60
11	RANC	2020	774,629,825,055	1,319,134,443,995	0.59
		2021	1,004,972,007,389	1,512,036,014,160	0.66
		2022	928,180,973	1,354,418,637	0.69
		2023	947,996,997	1,247,187,872	0.76
12	MAPI	2020	11,151,051	17,650,451	0.63
		2021	9,687,135	16,783,042	0.58
		2022	11,256,840	21,012,616	0.54
		2023	15,105,159	27,516,859	0.55

Lampiran 4

Tabulasi Data Variabel Likuiditas

No	Kode Perusahaan	Tahun	Total Aset Lancar	Total Hutang Lancar	Current Ratio
1	DPPF	2020	1,610,213	2,856,300	0.56
		2021	1,513,483	2,070,044	0.73
		2022	1,445,948	2,355,863	0.61
		2023	1,448,030	2,952,977	0.49
2	RALS	2020	3,200,854	925,658	3.46
		2021	3,241,685	901,987	3.59
		2022	3,418,907	934,616	3.66
		2023	3,254,010	871,584	3.73
3	ACES	2020	5,034,737,166,320	844,928,054,206	5.96
		2021	5,192,108,153,404	722,537,447,543	7.19
		2022	5,362,930,145,158	669,768,766,924	8.01
		2023	5,662,380,431,624	763,625,178,514	7.42
4	AMRT	2020	13,558,536	15,326,139	0.88
		2021	14,211,903	16,376,061	0.87
		2022	15,664,200	17,389,232	0.90
		2023	17,325,874	17,262,927	1.00
5	HERO	2020	1,540,143	2,278,042	0.68
		2021	2,513,352	3,251,857	0.77
		2022	2,859,570	3,785,951	0.76
		2023	1,629,628	3,395,415	0.48
6	MIDI	2020	2,205,519	3,395,618	0.65
		2021	2,535,858	3,691,937	0.69
		2022	2,873,858	3,766,704	0.76
		2023	3,185,637	3,363,103	0.95
7	DAYA	2020	314,742,151	460,174,368	0.68
		2021	342,889,066	510,578,397	0.67
		2022	406,127,403	574,583,535	0.71
		2023	433,142,341	593,176,688	0.73
8	MPPA	2020	1,535,266	2,763,099	0.56
		2021	2,063,277	2,442,484	0.84
		2022	1,543,309	2,298,872	0.67
		2023	1,626,520	2,171,529	0.75
9	ECIII	2020	953,327,437,749	397,514,035,472	2.40
		2021	1,098,971,912,221	424,753,994,044	2.59
		2022	1,002,259,381,508	475,512,380,829	2.11
		2023	927,661,299,734	472,866,120,565	1.96
10	ERAA	2020	7,546,995,255	5,142,950,705	1.47
		2021	6,624,347,489	4,279,452,623	1.55
		2022	11,217,075,937	9,021,226,534	1.24
		2023	12,964,556,470	10,330,316,409	1.26
11	RANC	2020	627,495,880,938	518,612,611,502	1.21
		2021	570,901,473,128	633,150,936,994	0.90
		2022	519,796,958	622,105,282	0.84
		2023	519,333,038	663,440,550	0.78
12	MAPI	2020	8,165,336	7,344,835	1.11
		2021	8,213,616	6,661,498	1.23
		2022	10,737,011	7,563,881	1.42
		2023	14,991,730	11,051,208	1.36

Lampiran 5

Tabulasi Data Variabel Profitabilitas

No	Kode Perusahaan	Tahun	Laba Bersih	Total Aset	ROA
1	DPPF	2020	(873,181)	6,319,074	-0.14
		2021	912,854	5,851,229	0.16
		2022	1,383,222	5,750,217	0.24
		2023	675,360	5,880,396	0.11
2	RALS	2020	(138,874)	5,285,218	-0.03
		2021	170,575	5,085,410	0.03
		2022	351,998	5,235,114	0.07
		2023	300,363	4,894,919	0.06
3	ACES	2020	731,310,571,351	7,247,063,894,294	0.10
		2021	718,802,339,551	7,189,816,371,434	0.10
		2022	673,646,864,480	7,249,254,612,049	0.09
		2023	763,876,396,554	7,753,269,368,751	0.10
4	AMRT	2020	1,088,477	25,970,743	0.04
		2021	1,988,750	27,493,748	0.07
		2022	2,907,478	30,746,266	0.09
		2023	3,484,025	34,246,183	0.10
5	HERO	2020	(1,214,602)	4,838,417	-0.25
		2021	(963,526)	6,273,516	-0.15
		2022	59,111	6,910,567	0.01
		2023	(132,165)	5,766,226	-0.02
6	MIDI	2020	200,273	5,923,693	0.03
		2021	275,221	6,344,016	0.04
		2022	399,121	6,905,148	0.06
		2023	516,318	7,786,109	0.07
7	DAYA	2020	(48,816,999)	708,530,092	-0.07
		2021	(51,708,764)	689,124,704	-0.08
		2022	(40,023,559)	687,503,074	-0.06
		2023	(16,188,988)	689,743,255	-0.02
8	MPPA	2020	(405,307)	4,510,511	-0.09
		2021	(337,548)	4,650,488	-0.07
		2022	(429,634)	3,784,871	-0.11
		2023	(255,350)	3,641,458	-0.07
9	ECIII	2020	(20,502,166,781)	1,730,596,456,562	-0.01
		2021	8,707,297,154	1,897,208,620,864	0.00
		2022	12,421,431,611	1,743,360,564,308	0.01
		2023	13,047,316,541	1,697,127,945,146	0.01
10	ERAA	2020	671,172,137	11,211,369,042	0.06
		2021	1,117,917,248	11,372,225,256	0.10
		2022	1,076,555,292	17,058,217,814	0.06
		2023	856,860,760	20,447,451,702	0.04
11	RANC	2020	76,002,689,458	1,319,134,443,995	0.06
		2021	9,838,767,784	1,512,036,014,160	0.01
		2022	(83,668,235)	1,354,418,637	-0.06
		2023	(121,047,971)	1,247,187,872	-0.10
12	MAPI	2020	(585,304)	17,650,451	-0.03
		2021	490,156	16,783,042	0.03
		2022	2,510,809	21,012,616	0.12
		2023	2,345,293	27,516,859	0.09

Lampiran 6

Hasil Uji Statistik Deskriptif

Descriptive Statistics

	N	Minimum	Maximum	Mean	Std. Deviation
Modal Kerja	48	.79	6.56	3.4313	1.74681
Struktur Modal	48	.18	.99	.6177	.24901
Likuiditas	48	.48	8.01	1.7467	1.86703
Profitabilitas	48	-.25	.24	.0167	.08957
Valid N (listwise)	48				

Lampiran 7

Hasil Uji Asumsi Klasik

Hasil Uji Normalitas Kolmogrov Smirnov

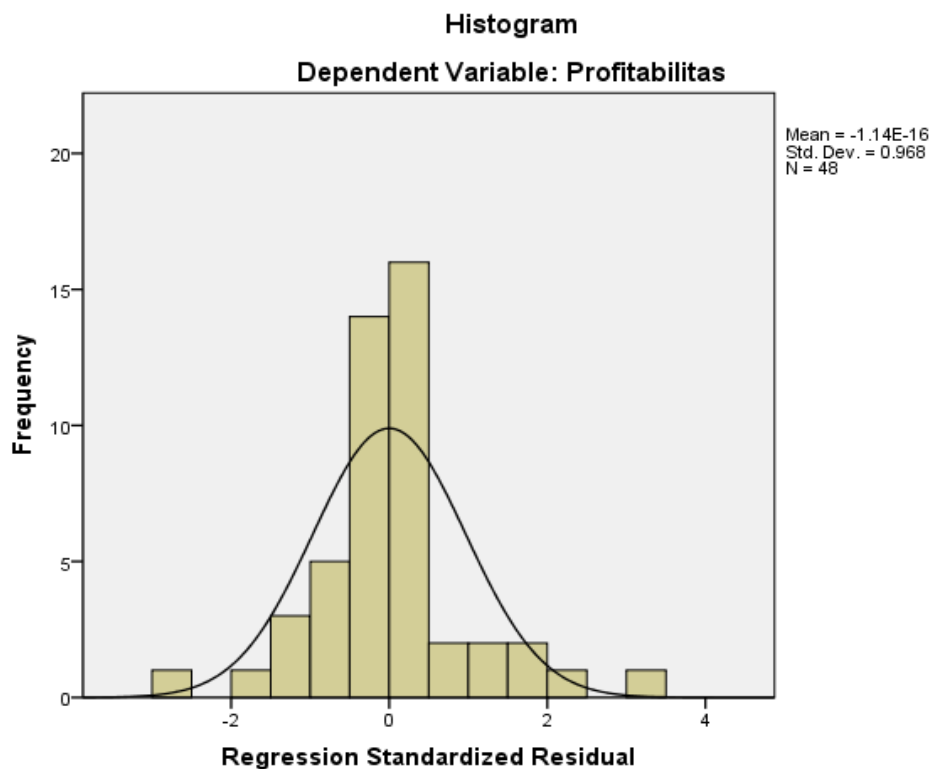
One-Sample Kolmogorov-Smirnov Test

		Unstandardized Residual
N		48
Normal Parameters ^{a,b}	Mean	.0000000
	Std. Deviation	.07599088
Most Extreme Differences	Absolute	.183
	Positive	.183
	Negative	-.116
Kolmogorov-Smirnov Z		1.271
Asymp. Sig. (2-tailed)		.079

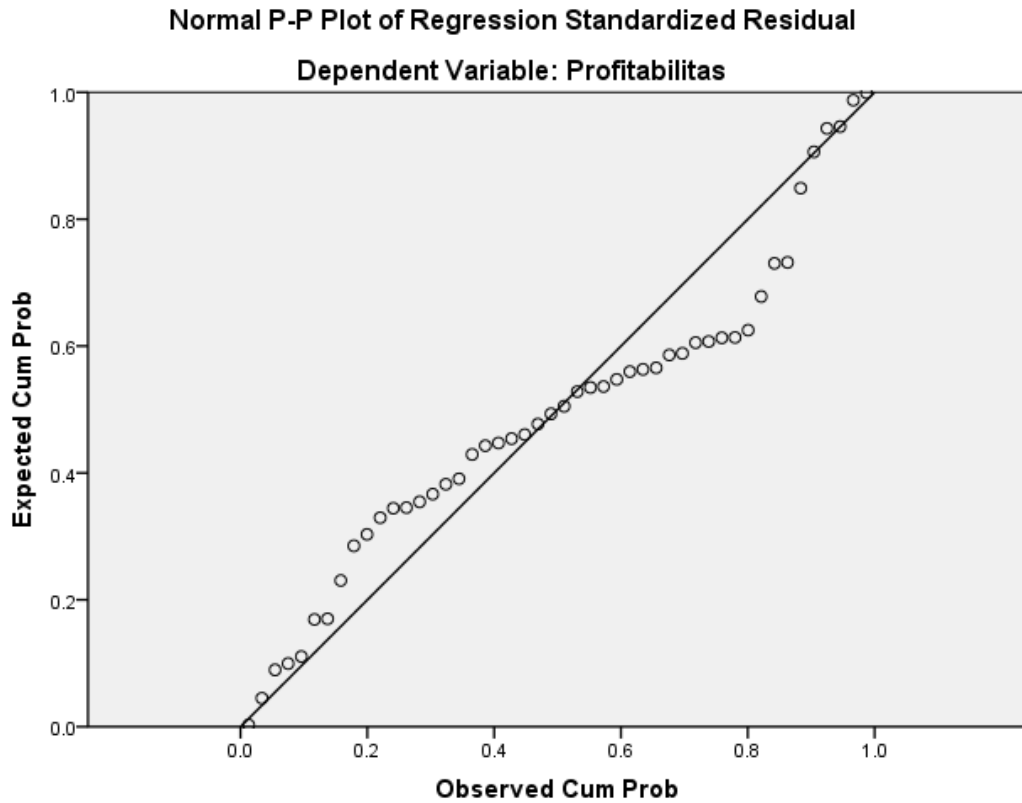
a. Test distribution is Normal.

b. Calculated from data.

Hasil Uji Normalitas Grafik Histogram



Hasil Uji Normalitas Grafik P-Plot



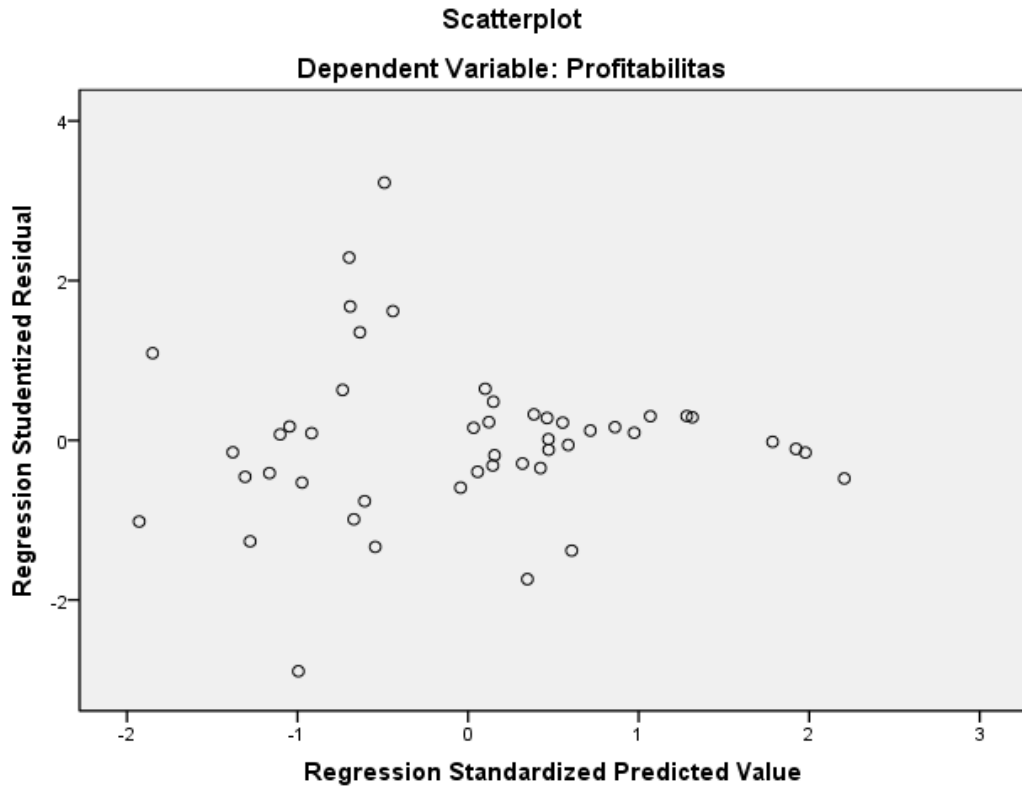
Hasil Uji Multikolinearitas

Coefficients^a

Model	Unstandardized Coefficients		Standardized Coefficients	t	Sig.	Collinearity Statistics	
	B	Std. Error	Beta			Tolerance	VIF
1 (Constant)	-.039	.068		-.569	.572		
Modal Kerja	.024	.008	.476	3.048	.004	.669	1.494
Struktur Modal	-.098	.072	-.271	-1.357	.182	.409	2.443
Likuiditas	.018	.010	.382	1.755	.042	.344	2.904

a. Dependent Variable: Profitabilitas

Hasil Uji Heteroskedastisitas dengan Grafik *Scatterplot*



Hasil Uji Autokorelasi

Runs Test

	Unstandardized Residual
Test Value ^a	-.00016
Cases < Test Value	24
Cases >= Test Value	24
Total Cases	48
Number of Runs	18
Z	-1.897
Asymp. Sig. (2-tailed)	.058

a. Median

Lampiran 8

Hasil Uji Hipotesis

Hasil Analisis Regresi Linier Berganda

Coefficients^a

Model	Unstandardized Coefficients		Standardized Coefficients	
	B	Std. Error	Beta	
1	(Constant)	-.039	.068	
	Modal Kerja	.024	.008	.476
	Struktur Modal	-.098	.072	-.271
	Likuiditas	.018	.010	.382

a. Dependent Variable: Profitabilitas

Hasil Uji t Parsial

Coefficients^a

Model	Unstandardized Coefficients		Standardized Coefficients	t	Sig.	
	B	Std. Error	Beta			
1	(Constant)	-.039	.068		-.569	.572
	Modal Kerja	.024	.008	.476	3.048	.004
	Struktur Modal	-.098	.072	-.271	-1.357	.182
	Likuiditas	.018	.010	.382	1.755	.042

a. Dependent Variable: Profitabilitas

Hasil Uji F Simultan

ANOVA^b

Model		Sum of Squares	df	Mean Square	F	Sig.
1	Regression	.106	3	.035	5.710	.002 ^a
	Residual	.271	44	.006		
	Total	.377	47			

a. Predictors: (Constant), Likuiditas, Modal Kerja, Struktur Modal

b. Dependent Variable: Profitabilitas

Hasil Uji Koefisien Determinasi (R²)

Model Summary^b

Model	R	R Square	Adjusted R Square	Std. Error of the Estimate
1	.529 ^a	.280	.231	.07854

a. Predictors: (Constant), Likuiditas, Modal Kerja, Struktur Modal

b. Dependent Variable: Profitabilitas

DAFTAR RIWAYAT HIDUP

Data Pribadi:

- Nama : Chintya Nur Indah
- NPM : 71210312054
- Tempat/Tgl Lahir : Klaten, 07 Januari 2003
- Jenis Kelamin : Perempuan
- Agama : Islam
- Warga Negara : Indonesia
- Alamat : Jl. Eka Surya Gg. Sidodadi Komplek Graha Deli
Permai Blok A2. No. 4
- Email : Chintyanurindah713@gmail.com

Pendidikan:

- Tahun 2009 - 2015 : SD Negeri 067952, Kota Medan.
- Tahun 2015 - 2018 : SMP Swasta Al-Manar, Medan.
- Tahun 2018 - 2021 : SMA Swasta Asy-syafi'iyah Internasional, Medan.
- Tahun 2021 - 2025 : Strata Satu (S1) Manajemen Keuangan
Universitas Islam Sumatera Utara, Medan.

SURAT PERNYATAAN TIDAK PLAGIAT

Saya yang bertanda tangan di bawah ini:

Nama : Chintya Nur Indah
NPM : 71210312054
Fakultas : Ekonomi dan Bisnis
Program Studi : Manajemen Keuangan

Dengan ini menyatakan skripsi dengan judul **“Pengaruh Modal Kerja, Struktur Modal dan *Likuiditas* Terhadap *Profitabilitas* Pada Perusahaan Subsektor Retail yang Terdaftar di Bursa Efek Indonesia Tahun 2020-2023”** adalah bukan plagiat.

Apabila dikemudian hari skripsi saya merupakan plagiat, saya bersedia menerima sanksi sesuai peraturan yang berlaku. Demikian surat ini dibuat dengan sesungguhnya dan dipergunakan sebagaimana mestinya.

Medan, 04 April 2025

Yang Membuat Pernyataan,

Chintya Nur Indah