

**PENGARUH ANGKATAN KERJA, PENDIDIKAN DAN  
PENGANGGURAN TERHADAP INDEKS  
PEMBANGUNAN MANUSIA (IPM)  
DI INDONESIA**

**SKRIPSI**

**Diajukan Untuk Memenuhi Syarat Mengikuti Sidang Meja Hijau Di  
Fakultas Ekonomi dan Bisnis Universitas Islam Sumatera Utara**

**DIAJUKAN OLEH :**

**NAMA MAHASISWA : SABRINA**  
**NPM : 71210311019**  
**PROGRAM PENDIDIKAN : STRATA SATU (S1)**  
**PROGRAM STUDI : EKONOMI PEMBANGUNAN**  
**KONSENTRASI : EKONOMI REGIONAL**



**UNIVERSITAS ISLAM SUMATERA UTARA  
FAKULTAS EKONOMI DAN BISNIS**

**MEDAN**

**2025**

**LEMBAR PERSETUJUAN SKRIPSI**

**JUDUL : PENGARUH ANGKATAN KERJA, PENDIDIKAN DAN  
PENGANGGURAN TERHADAP INDEKS PEMBANGUNAN  
MANUSIA (IPM) DI INDONESIA**

**DIAJUKAN OLEH :**

**NAMA : SABRINA**  
**NPM : 71210311019**  
**PROGRAM pendidikan : STRATA SATU (S1)**  
**PROGRAM STUDI : EKONOMI PEMBANGUNAN**  
**KONSENTRASI : EKONOMI REGIONAL**

**DISETUJUI OLEH :**

**PEMBIMBING 1**

**PEMBIMBING II**

**(M. Sahnan, S.E., M.M)**

**(Amrani, S.E., M.M)**

**KETUA PROGRAM STUDI :**

**(Dr. Milla Naeruz, S.E., M.Si)**

**UNIVERSITAS ISLAM SUMATERA UTARA**

**FAKULTAS EKONOMI DAN BISNIS**

**MEDAN**

**2025**

## **KATA PENGANTAR**

### **Bismillahirrahmanirrahim**

Assalamu'alaikum Warahmatullahi Wabarakatuh

Alhamdulillahirabbil'alamin, segala puji dan syukur penulis panjatkan kehadirat Allah Subhanahuwata'ala, yang telah memberikan limpahan rahmat serta hidayah-Nya pada penulis, sehingga penulis dapat menyelesaikan Skripsi ini guna untuk memenuhi syarat mengikuti ujian Proposal Skripsi di Fakultas Ekonomi dan Bisnis Universitas Islam Sumatera Utara dengan judul **Pengaruh Angkatan Kerja, pendidikan dan Pengangguran Terhadap Indeks Pembangunan Manusia (IPM) di Indonesia**. Shalawat beserta salam tercurahkan kepada Baginda Nabi Muhammad Rasulullah Shallallahu Alaihi Wasallam, beserta keluarga dan para sahabatnya.

Selama proses pembuatan Skripsi ini penulis menyadari bahwa atas tidak lepas dari bantuan berbagai pihak yang senantiasa memberikan dukungan moral maupun materil sehingga penulis dapat menyelesaikan skripsi ini. Oleh karena itu, dalam kesempatan ini penulis menghaturkan rasa hormat dan mengucapkan terima kasih yang sebesar-besarnya kepada:

1. Prof. Dr. Hj. Safrida, S.E., M.Si selaku Rektor Universitas Islam Sumatera Utara Medan.
2. Dr. Supriadi, S.E., M.Si, selaku Dekan beserta Wakil Dekan I, Wakil Dekan II, dan Wakil Dekan III Fakultas Ekonomi dan Bisnis Universitas Islam Sumatera Utara Medan.

3. Dr. Milla Naeruz, S.E., M.Si, selaku Ketua Program Studi Ekonomi Pembangunan Fakultas Ekonomi dan Bisnis Universitas Islam Sumatera.
4. M. Sahnan, S.E., M.M, selaku Dosen Pembimbing I yang telah bersedia meluangkan waktu untuk memberikan bimbingan, arahan dan ilmu pengetahuannya kepada penulis.
5. Amrani, S.E., M.M, selaku Dosen Pembimbing II yang telah banyak meluangkan waktunya untuk memberikan bimbingan dan arahan kepada penulis.
6. Orang tua saya yang sangat saya sayangi dan saya cintai yakni Ayahanda Agus Thamrin dan Ibunda Supriyanti yang senantiasa selalu memberikan kasih sayang, rasa cinta, perhatian, doa, dan dukungan kepada penulis sehingga penulis dapat membuat skripsi ini, dan hanya doa yang dapat saya panjatkan untuk kedua orang tua saya atas semua yang telah diberikan kepada saya.
7. Saudara kandung saya yang tersayang yakni Abang saya Ade Masdian dan Kakak saya Hanny Nabila yang telah memberikan saya banyak dukungan, dorongan dan motivasi untuk berjuang dan secepatnya menyelesaikan skripsi saya ini.
8. Kepada teman-teman saya yang tak kalah penting kehadirannya, Balqis Sri Andini, Putri Salsabilla, Cici yuliani, Febry Ariana, yang telah menemani selama hampir empat tahun dan senantiasa memberikan motivasi untuk menjadi lebih baik
9. Dan kepada semua pihak yang turut membantu yang tidak bisa disebutkan secara satu persatu, semoga Allah Subhanahuwata'ala membalas kebaikan

kalian semua aamiin.

Penulis menyadari bahwa dalam proses penulisan Skripsi ini masih jauh dari kesempurnaan, baik materi maupun cara penulisan. Namun demikian, penulis telah berupaya dengan segala kemampuan dan pengetahuan yang dimiliki sehingga dapat selesai dengan baik dan oleh karenanya penulis dengan rendah hati dan dengan tangan terbuka menerima masukan, saran dan usul guna penyempurnaan skripsi ini. Akhirnya penulis berharap semoga skripsi ini dapat bermanfaat bagi seluruh pembaca.

Wassalamu'alaikum Warahmatullahi Wabarakatuh

Medan, Desember 2024

Penulis

Sabrina

## DAFTAR ISI

<b>KATA PENGANTAR</b> .....	<b>i</b>
<b>DAFTAR ISI</b> .....	<b>iv</b>
<b>DAFTAR TABEL</b> .....	<b>vii</b>
<b>DAFTAR GAMBAR</b> .....	<b>viii</b>
<b>BAB I PENDAHULUAN</b> .....	<b>1</b>
1.1 Latar Belakang Masalah.....	1
1.2 Identifikasi Masalah.....	9
1.3 Batasan Dan Rumusan Masalah .....	9
1.4 Tujuan Penelitian .....	10
1.5 Manfaat Penelitian .....	10
<b>BAB II LANDASAN TEORI</b> .....	<b>12</b>
2.1 Landasan Teori .....	12
2.1.1. Indeks Pembangunan Manusia.....	12
2.1.1.1 Definisi Indeks Pembangunan Manusia .....	12
2.1.1.2 Kegunaan Indeks Pembangunan Manusia .....	15
2.1.1.3 Ukuran Indeks Pembangunan Manusia .....	16
2.1.2 Tingkat Partisipasi Angkatan Kerja (TPAK).....	16
2.1.2.1 Pengertian Tingkat Partisipasi Angkatan Kerja (TPAK) .....	16
2.1.2.2 Indikator Tingkat Partisipasi Angkatan Kerja (TPAK) .....	20
2.1.2.3 Teori Tingkat Partisipasi Angkatan Kerja (TPAK) .....	20
2.1.3 Pendidikan .....	21
2.1.3.1 Definisi pendidikan .....	21

2.1.3.2 Tujuan dan Fungsi pendidikan .....	22
2.1.3.3 Indikator pendidikan .....	24
2.1.3.4 Jenjang pendidikan .....	25
2.1.4 Pengangguran.....	26
2.1.4.1 Pengertian Pengangguran.....	26
2.1.4.2 Jenis- Jenis Pengangguran.....	29
2.1.4.3 Bentuk- Bentuk Pengangguran.....	31
2.1.4.4 Akibat-akibat buruk pengangguran .....	31
2.2 Penelitian Terdahulu .....	34
2.3 Kerangka Konseptual.....	37
2.4 Hipotesis.....	37
<b>BAB III LANDASAN TEORITIS .....</b>	<b>38</b>
3.1 Lokasi, Objek dan Waktu Penelitian .....	38
3.2 Sumber Data.....	38
3.3 Teknik Pengumpulan Data.....	39
3.4 Definisi Operasional Variabel .....	40
3.5 Teknik Analisis Data .....	40
<b>BAB IV GAMBARAN UMUM LOKASI PENELITIAN .....</b>	<b>46</b>
4.1 Sejarah Negara Indonesia.....	46
4.2 Letak Geografis Indonesia .....	47
4.3 Perkembangan IPM Indonesia Tahun 2020-2024 .....	49
4.4 Pencapaian Pembangunan Manusia di Tingkat Provinsi .....	50

<b>BAB V HASIL PENELITIAN DAN PEMBAHASAN .....</b>	<b>52</b>
5.1 Hasil Penelitian.....	52
5.2 Pembahasan .....	61
<b>BAB VI KESIMPULAN DAN SARAN.....</b>	<b>66</b>
6.1 Kesimpulan.....	66
6.2 Saran .....	67
<b>DAFTAR PUSTAKA.....</b>	<b>69</b>
<b>LAMPIRAN .....</b>	<b>72</b>

## **DAFTAR TABEL**

Tabel II.1 Penelitian Terdahulu .....	34
Tabel III.1 Rencana Penelitian .....	38
Tabel III.2 Definisi Operasional Variabel Bebas .....	40
Tabel V.1 One – Sample Kolmogorov Smirnov Test.....	53
Tabel V.2 Coefficients .....	54
Tabel V.3 Coefficients .....	57
Tabel V.4 Anova.....	58
Tabel V.5 Coefficients .....	59
Tabel V.6 Model Summary .....	61

## DAFTAR GAMBAR

Gambar I.1 Indeks Pembangunan Manusia (IPM) Indonesia .....	3
Gambar I.2 Tingkat Partisipasi Angkatn Kerja Tahun .....	4
Gambar I.3 Tingkat pendidikan Tertinggi yang Ditamatkan Penduduk Usia 15 Tahun ke Atas menurut Status Ekonomi.....	6
Gambar I.4 Tingkat Pengangguran Di Indonesia .....	8
Gambar II.1 Skema Ketenagakerjaan .....	18
Gambar II.2 Kerangka Konseptual .....	37
Gambar IV.1 Indeks Pembangunan Manusia (IPM) Indonesia, 2020-2024.....	49
Gambar IV.2 IPM Menurut Provinsi dan Status Pembangunan Manusia 2024..	51
Gambar V.1 Histogram Normalitas .....	52
Gambar V.2 P-Plot Normalitas.....	53
Gambar V.3 Scatterplot.....	56

## DAFTAR PUSTAKA

- Amarodin, M. (2014). PERAN EKONOMI MAKRO DAN MIKRO. *Eksyar*.
- Anggraini, Y. (2023). *Kebijakan peningkatan indeks pembangunan manusia (IPM) di Indonesia* (T. Indocamp (ed.); 1st ed.). Indocamp.
- Anwar, C. J., & Andria, M. P. (2016). HUBUNGAN VARIABEL MAKROEKONOMI DENGAN PERMINTAAN UANG DI INDONESIA SEBELUM DAN SESUDAH KRISIS MONETER. *Jurnal Ekonomi-Qu*. <https://doi.org/10.35448/jequ.v6i1.4190>
- Arfiyansyah, S. (2018). Analisis Pengaruh Pengeluaran Pemerintah Terhadap Indeks Pembangunan Manusia Melalui Pendapatan Domestik Regional Bruto di Indonesia. *Indonesian Treasury Review Jurnal Perbendaharaan Keuangan Negara Dan Kebijakan Publik*. <https://doi.org/10.33105/itrev.v3i4.77>
- Azfirmawarman, D., Magriasti, L., & Yulhendri, Y. (2023). Indeks Pembangunan Manusia Di Indonesia. *Jurnal Pendidikan Dan Konseling (JPDK)*. <https://doi.org/10.31004/jpdk.v5i5.22864>
- Bastianingrum, M. (2023). Pengaruh IPM, Pendidikan, dan Kemiskinan Terhadap Pertumbuhan Ekonomi di Kabupaten/Kota Provinsi Banten. *Buletin Ekonomika Pembangunan*. <https://doi.org/10.21107/bep.v4i1.19394>
- Faelassuffa, A., & Yuliani, E. (2022). Kajian Tingkat Partisipasi Angkatan Kerja Terhadap Indeks Pembangunan Manusia. *Jurnal Kajian Ruang*. <https://doi.org/10.30659/jkr.v1i1.19979>
- Ghozali, I. (2016a). *Aplikasi Analisis Multivariete Dengan Program IBM SPSS 23*. Badan Penerbit Universitas Diponegoro.
- Ghozali, I. (2016b). *Aplikasi Analisis Multivariete Dengan Program IBM SPSS 23* (8th ed.). Badan Penerbit Universitas Diponegoro.
- Hasanah, N., Imsar, I., & Suwandi, S. (2021). The Effectiveness of the Zakat, Infaq and Alms (ZIS) Fund Distribution Program in the Form of Scholarships for Underprivileged Muslim Students by the Amil Zakat Agency National (BAZNAS) Langkat Regency in 2020. *Al-Kharaj : Jurnal Ekonomi, Keuangan & Bisnis Syariah*. <https://doi.org/10.47467/alkharaj.v4i3.717>

- Hidayati, I. (2021). Urbanisasi dan Dampak Sosial di Kota Besar: Sebuah Tinjauan. *Jurnal Ilmiah Ilmu Sosial*. <https://doi.org/10.23887/jiis.v7i2.40517>
- Juliandi, A., Irfan, I., & Manurung, S. (2014). *Metodologi Penelitian Bisnis Konsep dan Aplikasi*. UMSU Press.
- Kusuma, K. A. (2018). Pengantar Ilmu Ekonomi Islam/. In *Pengantar Ilmu Ekonomi Islam/*. <https://doi.org/10.21070/2018/978-602-5914-03-4>
- Kusumaningrum, R. A. (2021). Faktor-Faktor Yang Mempengaruhi Indeks Pembangunan Manusia Provinsi Jawa Timur. *Skripsi*.
- Marifa, A. (2021). Pengaruh Indeks Pembangunan Manusia, Tingkat Partisipasi Angkatan Kerja, Dan Pengangguran Terhadap Kemiskinan Di Provinsi Jawa Tengah Periode Tahun 2012- 2019 Dengan Inflasi Dan Zakat Sebagai Variabel Moderating. In *Institut Agama Islam Negeri Salatiga*.
- Mauludin, W., & Dewi, R. M. (2020). Rasio Kemandirian Keuangan Daerah dan Pertumbuhan Ekonomi terhadap Indeks Pembangunan Manusia di Provinsi Banten. *Jurnal Pendidikan Ekonomi (JUPE)*. <https://doi.org/10.26740/jupe.v8n3.p116-121>
- nuraisyah aisyah. (2022). Teori Biaya produksi Ekonomi Mikro. <https://osf.io/748ma>.
- Prayojana, T. W., Fazri, A. N., & Saputra, B. (2020). Dampak Urbanisasi Terhadap Pemukiman. *Jurnal Kependudukan Dan Pembangunan Lingkungan*.
- Puspa, M., Arif, M., & Imsar, I. (2022). Pengaruh Modal dan Tenaga Kerja terhadap Upah Kerja Pengrajin Rotan di Kecamatan Medan Petisah Kota Medan Sumatera Utara. *El-Mujtama: Jurnal Pengabdian Masyarakat*. <https://doi.org/10.47467/elmujtama.v2i2.844>
- Ridwan, M., Imsar, I., & Syahbudi, M. (2017). *Ekonomi Mikro Islam II*. UINSU.
- Sanniana Sidabutar, Elidawaty Purba, & Pawan Darasa Panjaitan. (2020). Pengaruh Pengeluaran Pemerintah Bidang Pendidikan Dan Kemiskinan Terhadap IPM Kabupaten Simalungun. *Jurnal Ekuilnomi*. <https://doi.org/10.36985/ekuilnomi.v2i2.109>
- Sopiah, S., & Siregar, S. (2023). Peranan Belanja Pendidikan, Kesehatan Dan Jumlah Penduduk Miskin Terhadap IPM Di Kabupaten Tanah Laut. *JIEP: Jurnal Ilmu Ekonomi Dan Pembangunan*.
- Sugiyono, S. (2017). *Metode Penelitian Administrasi*. Alfabeta.
- Triwahyuni, T. (2021). Pengendalian Inflasi, Moneter, Dan Fiskal Dalam Perspektif Ekonomi Makro Islam. *Ekonomica Sharia: Jurnal Pemikiran Dan Pengembangan Perbankan Syariah*, 6(2), 199–210.

<https://doi.org/10.36908/esha.v6i2.209>

Widodo. (2019). *Metodologi Penelitian Populer & Praktis*. PT. Rajagrafindo Persada.

Wijaya, P. A., Suprihanto, J., & Riyono, B. (2020). Analisis Faktor-Faktor Penyebab Terjadinya Pengangguran dan Urbanisasi Pemuda di Desa Tamansari Kecamatan Karangmoncol Kabupaten Purbalingga Provinsi Jawa Tengah. *Jurnal Pendidikan Ekonomi Undiksha*.  
<https://doi.org/10.23887/jjpe.v12i1.24503>

Yuliadi, I. (2016). Teori Ekonomi Makro : Pendekatan Ekonomi Islam. In *Danisa : Media*.

## LAMPIRAN

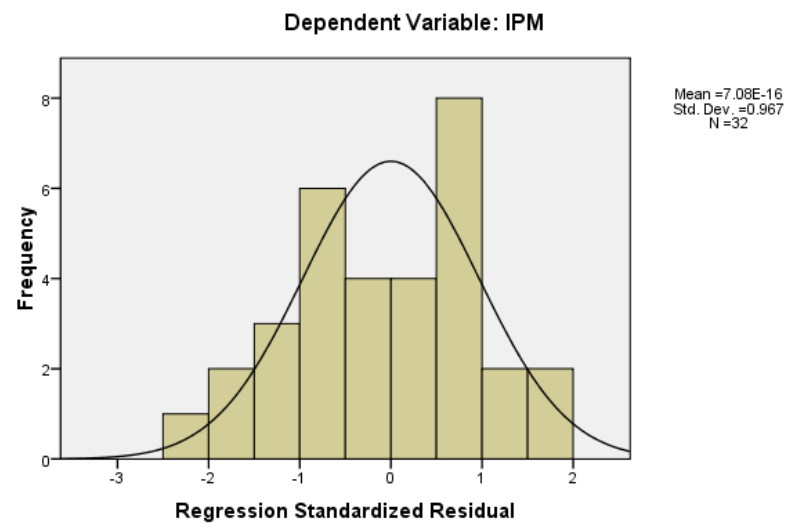
## LAMPIRAN 1

## TABULASI DATA PENELITIAN

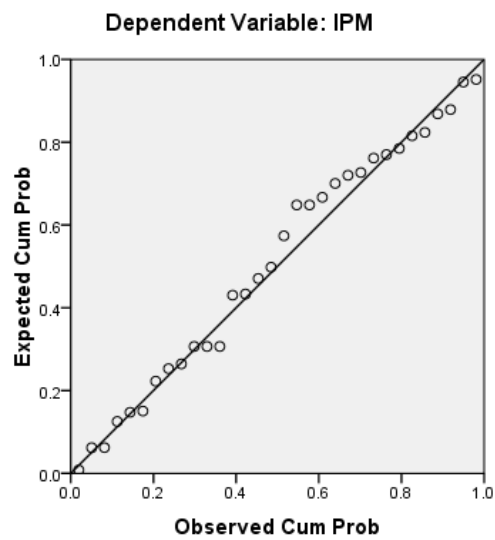
Tahun	N	IPM	ANGKATAN KERJA	PENDIDIKAN	PENGANGGURAN
2016	TW1	2,99	0,16	1,93	0,04
	TW2	2,99	0,16	1,93	0,04
	TW3	2,99	0,05	5,53	0,04
	TW4	2,99	0,05	5,53	0,04
2017	TW1	2,98	0,01	5,44	0,02
	TW2	2,98	0,01	5,44	0,02
	TW3	2,98	0,05	8,39	0,03
	TW4	2,98	0,05	8,39	0,03
2018	TW1	3,13	0,12	6,5	0,03
	TW2	3,13	0,12	6,5	0,03
	TW3	3,13	0,06	5,95	0,04
	TW4	3,13	0,06	5,95	0,04
2019	TW1	3,38	0,11	3,79	0,04
	TW2	3,38	0,11	3,79	0,04
	TW3	3,38	0,12	1,94	0,14
	TW4	3,38	0,12	1,94	0,14
2020	TW1	2,47	0,08	0,34	0,1
	TW2	2,47	0,08	0,34	0,1
	TW3	2,47	0,08	0,43	0,16
	TW4	2,47	0,08	0,43	0,16
2021	TW1	1,39	0,06	0,34	0,13
	TW2	1,39	0,06	0,34	0,13
	TW3	1,39	0,04	0,42	0,19
	TW4	1,39	0,04	0,42	0,19
2022	TW1	0,72	0,04	0,33	0,19
	TW2	0,72	0,04	0,33	0,19
	TW3	0,72	0,02	0,26	0,19
	TW4	0,72	0,02	0,26	0,19
2023	TW1	0,23	0,02	0,26	0,2
	TW2	0,23	0,02	0,26	0,2
	TW3	0,23	0,01	0,2	0,02
	TW4	0,23	0,01	0,2	0,02
Rata Rata		2.15	0,07	2,63	0,10

**LAMPIRAN 2**  
**OUPUT OLAH DATA PENELITIAN**  
**Uji Asumsi Klasik**

**Histogram**



**Normal P-P Plot of Regression Standardized Residual**



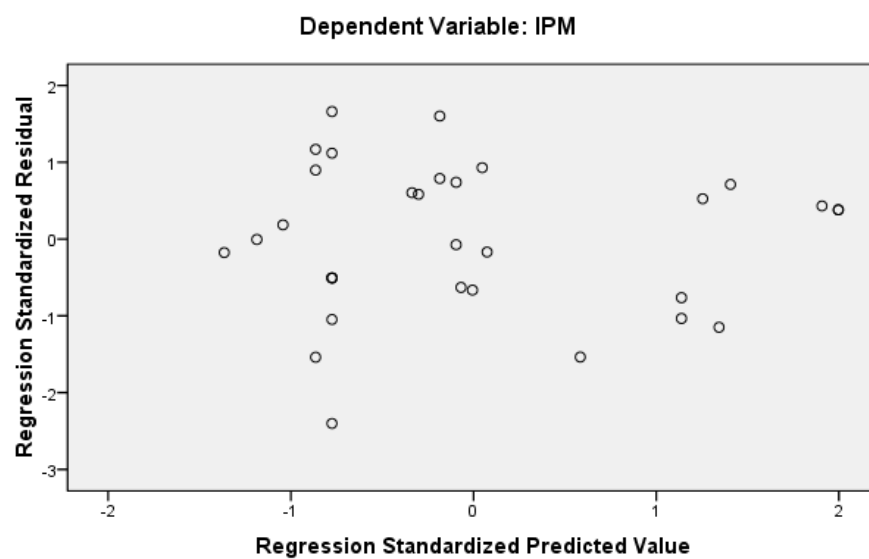
**One-Sample Kolmogorov-Smirnov Test**

		Unstandardized Residual
N		32
Normal Parameters <sup>a</sup>	Mean	.0000000
	Std. Deviation	1.05443723
Most Extreme Differences	Absolute	.156
	Positive	.156
	Negative	-.134
Kolmogorov-Smirnov Z		.883
Asymp. Sig. (2-tailed)		.417
a. Test distribution is Normal.		

### Coefficients<sup>a</sup>

Model	Unstandardized Coefficients		Collinearity Statistics	
	B	Std. Error	Tolerance	VIF
1 (Constant)	1.274	.760		
Angkatan Kerja pendidikan	.494	.103	.484	2.067
Tingkat Pengangguran	29.762	4.716	.942	1.062
	-1.276	4.135	.466	2.147

a. Dependent Variable: IPM



## Regressi

### Coefficients<sup>a</sup>

Model	Unstandardized Coefficients		Standardized Coefficients	t	Sig.
	B	Std. Error	Beta		
1 (Constant)	1.274	.760		1.677	.105
Angkatan Kerja	.494	.103	.591	4.806	.000
Tingkat Pengangguran	-1.276	4.135	-.039	-.309	.760
pendidikan	29.762	4.716	.556	6.311	.000

a. Dependent Variable: IPM

### ANOVA<sup>b</sup>

Model	Sum of Squares	df	Mean Square	F	Sig.
1 Regression	133.816	3	44.605	36.236	.000 <sup>a</sup>
Residual	34.467	28	1.231		
Total	168.283	31			

a. Predictors: (Constant), pendidikan , Angkatan Kerja, Tingkat Pengangguran

b. Dependent Variable: IPM

### Model Summary

Model	R	R Square	Adjusted R Square	Std. Error of the Estimate
1	.892 <sup>a</sup>	.795	.773	1.109

a. Predictors: (Constant), pendidikan , Angkatan Kerja, Tingkat Pengangguran