

**ANALISA PENGARUH PENDIDIKAN DAN PENDAPATAN
TERHADAP KEMISKINAN DI KABUPATEN
DELI SERDANG**

SKRIPSI

**Diajukan Sebagai Salah Satu Syarat Akademik Untuk Menyelesaikan Studi
Di Fakultas Ekonomi dan Bisnis Universitas Islam Sumatera Utara**

DIAJUKAN OLEH :

NAMA MAHASISWA	: DIANA PUTRI HARLENA
NPM	: 71200311011
PROGRAM PENDIDIKAN	: STRATA SATU (S1)
PROGRAM STUDI	: EKONOMI PEMBANGUNAN
KONSENTRASI	: EKONOMI REGIONAL



**UNIVERSITAS ISLAM SUMATERA UTARA
FAKULTAS EKONOMI DAN BISNIS
MEDAN
2024**

LEMBAR PENGESAHAN SKRIPSI

**JUDUL : ANALISIS PENGARUH PENDIDIKAN DAN
PENDAPATAN TERHADAP KEMISKINAN DI
KABUPATEN DELI SERDANG**

DIAJUKAN OLEH :

NAMA	: DIANA PUTRI HARLENA
NPM	: 71200311011
PROGRAM STUDI	: EKONOMI PEMBANGUNAN
KONSENTRASI	: EKONOMI REGIONAL

DISETUJUI OLEH :

Pembimbing I

Pembimbing II

Dr. H. Effendi Sadly, S.E., M.A.,

Dr. Milla Naeruz, S.E., M.Si..

Ketua Program Studi

Dr. Milla Naeruz, S.E., M.Si..

TANGGAL SIDANG MEJA HIJAU :

**UNIVERSITAS ISLAM SUMATERA UTARA
FAKULTAS EKONOMI DAN BISNIS
MEDAN
2024**

KATA PENGANTAR

Syukur Alhamdulillah penulis ucapkan terhadap kehadiran Allah SWT, yang telah melimpahkan rahmat hidayah, dan karunianya pada peneliti hingga peneliti dapat menyelesaikan proposal skripsi ini. Judul yang peneliti pilih dalam skripsi ini adalah: **“Analisis Pengaruh Pendidikan dan Pendapatan Terhadap Kemiskinan di Kabupaten Deli Serdang”**.

Peneliti menyadari bahwa proposal skripsi ini masih jauh dari kesempurnaan baik mengenai isi maupun hasil penelitiannya. Hal ini disebabkan oleh keterbatasan pengetahuan dan kemampuan yang peneliti miliki. Untuk itu peneliti sangat mengharapkan kritikan dan saran dari Bapak/Ibu Dosen serta para pembaca sekalian demi perbaikan dan penyempurnaan proposal ini.

Selama proses penyusunan proposal skripsi ini, peneliti banyak sekali mendapat bimbingan, bantuan, dan dukungan baik moril mau materil dari berbagai pihak Oleh karena itu, pada kesempatan kali ini peneliti ingin mengucapkan terimakasih sebesar-besarnya kepada:

1. Ibu Dr. Hj. Safrida, S.E., M.Si., selaku Rektor Universitas Islam Sumatera Utara.
2. Bapak Dr. Supriadi, S.E., M.M., M.Si., selaku Dekan Fakultas Ekonomi Universitas Islam Sumatera Utara.
3. Dr.Mila Naeruz, S.E., M.Si., selaku Ketua Program Studi Akuntansi Universitas Islam Sumatera Utara.
4. Bapak Dr. H. Effendi Sadly, S.E., M.A., selaku Dosen Pembimbing 1 (Satu) yang telah bersedia mengorbankan waktunya untuk memberikan bimbingan dalam penyusunan skripsi ini.

5. Dr. Milla Naeruz, S.E., M.Si., selaku Dosen Pembimbing 2 (Dua) yang telah banyak memberikan masukan dan meluangkan waktu membimbing penulis.
6. Dua insan hebat yang sangat luar biasa Papa tercinta Naharuddin,S.Hut dan Mama tercinta paling saya sayangi Alm.Machdalena karena kedua Orang Tua saya lah saya bisa dan mampu bertahan sampai saat ini, do'a dan dukungan baik moril maupun materil tak henti mereka berikan kepada saya kata paling indah pun tidak mampu menggambarkan rasa bangga dan terimakasih saya kepada mereka.
7. Kakak dan Abang yang saya sayangi Dea Monica Seely Nahar S.K.M, Dara Meilina Harlena Nahar S.K.H, Yoga Marico Nahar S.Kom terimakasihselalu memberi support dan semangat kepada si bungsu kalian ini agar bisa tidak menyerah dalam mengerjakan skripsi ini dan juga selalu memberikan bantuan baik moril maupun materil, Terimakasih selalu ada saat suka maupun duka.
8. Terimakasih kepada Muhammad Silwa Rahman yang telah membersamai penulis selama penyusunan dan pengerjaan skripsi dalam kondisi apapun.Terimakasih telah menjadi rumah yang tidak hanya berupa tanah dan bangunan.
9. Sahabat sekaligus penyemangat saya , Salsabila Raiqah Malihah dan Indri Ahidayanti terimakasih selalu menemani dalam keadaan suka duka dalam penulisan skripsi ini maupun diluar penulisan skripsi.

10. Sahabat seperjuangan saya , Wahyu azi wiranda, Muhammad Rizky, Rahmila ananda yang tidak pernah lelah mensupport penulis hingga penulis dapat menyelesaikan skripsi ini.
11. Teruntuk diri saya sendiri terimakasih sudah kuat bersama-sama dalam melewati hari yang berat dan penuh drama, maaf jika terlalu banyak memaksa untuk harus bisa dan kuat walaupun banyak hal-hal yang terus menerus menabrak pikiran terimakasih sudah bertahan disini untuk setiap langkah kecil. Apapun proses penyusunan skripsi ini terimakasih telah menyelesaikan sebaik dan semaksimal mungkin, ini merupakan pencapaian yang patut dibanggakan untuk diri sendiri.

Dalam hal ini, Penulis menyadari bahwa skripsi ini jauh dari kata-kata sempurna karenanya penulis dengan rendah hati dan dengan tangan terbuka menerima masukan, saran dan usul guna menyempurnakan skripsi ini. Akhir kata penulis berharap semoga skripsi ini bermanfaat bagi seluruh pembaca.

Medan, Agustus 2024
Peneliti

Diana Putri Harlena
NPM. 71200311011

DAFTAR ISI

Halaman

LEMBAR PENGESAHAN SKRIPSI	i
ABSTRAK	ii
ABSTRACT	iii
KATA PENGANTAR.....	iv
DAFTAR ISI.....	vi
DAFTAR TABEL	viii
DAFTAR GAMBAR.....	ix
BAB I PENDAHULUAN.....	1
1.1 Latar Belakang Masalah.....	1
1.2 Identifikasi Masalah	8
1.3 Batasan Masalah	9
1.4 Rumusan Masalah	9
1.5 Tujuan Penelitian	9
1.6 Manfaat Penelitian	10
BAB II LANDASAN TEORI	11
2.1 Pendidikan.....	11
2.1.1 Pengertian Pendidikan	11
2.1.2 Teori Pendidikan	12
2.1.3 Tujuan Pendidikan.....	14
2.1.4 Ruang Lingkup Ilmu Pendidikan	16
2.1.5 Indikator Pendidikan	18
2.2 Pendapatan	19
2.2.1 Pengertian Pendapatan	19
2.2.2 Teori Pendapatan.....	20
2.2.3 Jenis-Jenis Pendapatan	24
2.2.4 Indikator Pendapatan.....	24
2.3 Kemiskinan	25
2.3.1 Pengertian Kemiskinan	25
2.3.2 Teori Kemiskinan	28
2.3.3 Jenis-Jenis Kemiskinan	29
2.3.4 Faktor-Faktor Penyebab Kemiskinan.....	31
2.3.5 Ciri-Ciri Kemiskinan	31
2.3.6 Indikator Kemiskinan.....	33
2.4 Penelitian Terdahulu	35
2.5 Kerangka Konseptual	37
2.6 Hipotesis.....	39
BAB III METODE PENELITIAN.....	40
3.1 Lokasi, Objek, dan Waktu Penelitian.....	40
3.1.1 Lokasi Penelitian	40
3.1.2 Objek Penelitian	40
3.1.3 Waktu Penelitian	40

3.2	Operasional Variabel Penelitian.....	41
3.3	Teknik Pengumpulan Data.....	43
3.4	Teknik Analisis Data.....	43
BAB IV	SEJARAH KABUPATEN DELI SERDANG.....	50
BAB V	HASIL PENELITIAN DAN PEMBAHASAN	51
5.1	Hasil Penelitian	51
5.1.1	Hasil Uji Statistik Deskriptif	51
5.1.2	Hasil Uji Asumsi Klasik.....	52
5.1.3	Hasil Uji Regresi Linear Berganda	57
5.1.4	Hasil Uji Hipotesis	58
5.1.5	Hasil Uji Koefisien Determinasi	60
5.2	Pembahasan.....	60
BAB VI	KESIMPULAN DAN SARAN	66
6.1	Kesimpulan	66
6.2	Saran.....	67
	DAFTAR PUSTAKA	69
	LAMPIRAN	

DAFTAR TABEL

Halaman

Tabel 1.1	Jumlah Penduduk Miskin Kabupaten Deli Serdang	2
Tabel 1.2	Tingkat Pendidikan Masyarakat Kabupaten Deli Serdang	4
Tabel 1.3	Tingkat Pendapatan Kabupaten Deli Serdang	7
Tabel 2.1	Penelitian Terdahulu	35
Tabel 3.1	Waktu Penelitian	40
Tabel 5.1	Hasil Uji Statistik Deskriptif	51
Tabel 5.2	Hasil Uji Kolmogorov Smirnov	54
Tabel 5.3	Hasil Uji Multikolinieritas	55
Tabel 5.4	Hasil Uji Autokorelasi	56
Tabel 5.5	Hasil Uji Regresi Linear Berganda	57
Tabel 5.6	Hasil Uji t (Parsial)	58
Tabel 5.7	Hasil Uji F (Simultan)	59
Tabel 5.8	Hasil Uji Koefisien Determinasi	60

DAFTAR GAMBAR

Halaman

Gambar 2.1	Teori Jebakan Teori Malthus.....	22
Gambar 2.2	Kerangka Konseptual	39
Gambar 5.1	Histogram	52
Gambar 5.2	Probability Plot.....	53
Gambar 5.3	Scatter Plot	55

DAFTAR PUSTAKA

- Adam, D., et al. (2022). Analisis Pengaruh Pendidikan Dan Pengangguran Terhadap Kemiskinan Di Kawasan Kerjasama Utara-Utara. *Jurnal Ekonomi Pembangunan Vol. 8, No.1*
- Adriani, E., dan Wahyuni. (2017). Pengaruh Tingkat Pendidikan, Kesehatan dan Pendapatan Terhadap Kemiskinan di Provinsi Jambi. *Jurnal Ilmiah Universitas Batanghari Jambi, Vol.15, No.2*
- Ahmadi, A. (2014). *Ilmu Sosial Dasar*. Jakarta: Rineka Cipta
- Annisa, N., dan Anwar, K. (2021). Pengaruh Tingkat Pendidikan Dan Kesehatan Terhadap Kemiskinan (Studi Kasus Provinsi Aceh). *Jurnal Ekonomi Regional Unimal, Vol. 04, No. 03*
- Arifin, S., dan Soesatyo, Y. (2020). *Pertumbuhan Ekonomi, Tingkat Pengangguran, Dan Konsumsi, Dalam Bingkai Kesejahteraan Masyarakat*. Purwokerto: Pena Persada
- Arifin, S., dan Utomo, P. (2022). Analisis Tingkat Pendidikan Dan Pendapatan Terhadap Jumlah Penduduk Miskin Di Indonesia. *Prosiding Seminar Nasional Ekonomi Pembangunan, Vol. 2, No. 1*
- Arikunto, S. (2016). *Prosedur Penelitian Suatu Pendekatan Praktik*. Jakarta: Rineka Cipta
- Arsyad, L. (2016). *Ekonomi Pembangunan*. Yogyakarta: UPP STIM YKPM
- Athadena, E. D. (2021). Analisis Pengaruh Tingkat Pendidikan, Kesehatan dan Pengangguran terhadap Kemiskinan di Provinsi Sumatera Barat Periode 2011-2020. *Jurnal Ilmiah Ekonomi Pembangunan, Vol. 9, No. 2*
- Beik, I. S., dan Arsyianti, L. D. (2016). *Ekonomi Pembangunan Syari'ah*. Jakarta: Rajagrafindo
- Depdiknas. (2015). *Kamus Besar Bahasa Indonesia*. Jakarta: Gramedia Pustaka Utama
- Gani, I., dan Amalia, S. (2015). *Alat Analisis Data – Aplikasi Statistik Untuk Penelitian Bidang Ekonomi dan Sosial*. Yogyakarta: Andi Offset
- Ghozali, I. (2018). *Aplikasi Analisis Multivariate dengan Program IBM SPSS 25*. Semarang: Badan Penerbit Universitas Diponegoro
- Hardinandar, F. (2019). Determinan Kemiskinan (Studi Kasus 29 Kota/Kabupaten Di Provinsi Papua). *Jurnal REP (Riset Ekonomi Pembangunan), 4(1), 1–12*
- Harilinawan, M., et al. (2024). Pengaruh Tingkat Pendidikan Terhadap Kemiskinan di Provinsi Jawa Timur. *Student Scientific Creativity Journal (SSCJ), Vol. 2, No. 4*

- Hidayat, R., dan Abdillah. (2019). *Ilmu Pendidikan; Konsep, Teori dan Aplikasinya*. Medan: LPPPI
- Huda, N. (2015). *Ekonomi Pembangunan*. Jakarta: Kencana
- Jhingan, M. L. (2016). *Ekonomi Pembangunan dan Perencanaan*. Jakarta: Rajagrafindo Persada
- Jundi, M. A. (2014). Analisis Faktor Yang Mempengaruhi Tingkat Kemiskinan Provinsi-Provinsi Di Indonesia. *Skripsi*. Fakultas Ekonomi dan Bisnis. Semarang: Universitas Diponegoro
- Kamaruddin., et al. (2020). Pengaruh Tingkat Pendidikan Terhadap Jumlah Penduduk Miskin Di Kabupaten Sumbawa Barat Tahun 2015-2019. *Jurnal Ekonomi dan Bisnis, Vol. 8, No. 2*
- Karini, P. (2018). Pengaruh Tingkat Kemiskinan Terhadap Angka Partisipasi Sekolah Usia 16-18 Tahun di Provinsi Kepulauan Bangka Belitung. *Allshlah: Jurnal Pendidikan, 10(1), 103-115*
- Khabhibi, A. (2014). Analisis Faktor-Faktor Yang Mempengaruhi Tingkat Kemiskinan (Studi Kasus 35 Kabupaten/Kota Di Provinsi Jawa Tengah Tahun 2011). *Skripsi*. Surakarta: Universitas Sebelas Maret
- Kurniawan, A. W., dan Puspitaningtyas, Z. (2016). *Metode Penelitian Kuantitatif*. Yogyakarta: Pandida Buku
- Maipita, I. (2014). *Mengukur Kemiskinan dan Distribusi Pendapatan Edisi satu*. Yogyakarta: UPP STIM YKPN
- Mankiw, N. G. (2017). *Makroekonomi*. Jakarta: Erlangga
- Maulidah, F., dan Soejoto, A. (2017). Pengaruh Tingkat Pendidikan, Pendapatan Dan Konsumsi Terhadap Jumlah Penduduk Miskin Di Provinsi Jawa Timur. *Jurnal Ekonomi Pendidikan dan Kewirausahaan, Vol. 3, No. 1*
- Mulyani, E. (2017). *Ekonomi Pembangunan*. Yogyakarta: UNY Press
- Nugroho. (2014). Pengaruh Pendidikan Terhadap Pertumbuhan Ekonomi. *Media Ekonomi Dan Manajemen, Vol. 29, No. 2*
- Nurhuda. (2022). *Landasan Pendidikan*. Malang: Ahlimedia Press
- Puspita, D. W. (2015). Analisis Determinan Kemiskinan di Provinsi Jawa Tengah. *Journal of Economics and Policy, 100-107*
- Reksoprayitno. (2014). *Sistem Ekonomi dan Demokrasi Ekonomi*. Jakarta: Bina Grafika
- Remi, S., dan Tjiptoherijanto. (2014). *Kemiskinan dan Ketidakmerataan di Indonesia*. Jakarta: Rineka Cipta
- Rodliyah. (2021). *Pendidikan dan Ilmu Pendidikan*. Jember: IAIN Jember Press
- Sadewo, et al. (2015). *Masalah-Masalah Kemiskinan*. Surabaya: UNESA Press

- Setiadi, E. M., dan Kolip, U. (2015). *Pengantar Sosiologi*. Jakarta: Kencana Prenada Media Group
- Sherraden, M. (2016). *Aset Untuk Orang Miskin*. Jakarta: Raja Grafindo Persada
- Sinaga, M., et al. (2023). Pengaruh Pendidikan, Pendapatan Per Kapita Dan Pengangguran Terhadap Kemiskinan Di Kepulauan Nias. *EKUILNOMI : Jurnal Ekonomi Pembangunan, Vol. 5 No. 1*
- Sugiyono. (2017). *Metode Penelitian Kuantitatif, Kualitatif, R & D*. Bandung: Alfabeta
- Sujarweni, V. W. (2016). *Penelitian Akuntansi dengan SPSS*. Yogyakarta: Pustaka Baru Press
- Sukirno, S. (2016). *Makro Ekonomi Teori Pengantar*. Jakarta : Rajawali Pers
- Sumitro. (2015). *Ekonomi Pembangunan*. Jakarta: Pembangunan
- Surbakti, S. P., et al. (2023). Analisis Pengaruh Tingkat Pendidikan terhadap Kemiskinan di Indonesia Periode 2015-2021. *Ecoplan, Vol. 6, No. 1*
- Syahyuti. (2016). *Tiga Puluh Konsep Penting dalam Pembangunan Pedesaan dan Pertanian*. Jakarta: Bina Rena Pariwara.
- Todaro, M.P., dan Smith, S. (2015). *Pembangunan Ekonomi*. Jakarta: Erlangga
- Triyanto, T. (2014). *Pengantar Pendidikan*. Jakarta: Bumi Aksara
- Wibowo, S., dan Supriyadi, D. (2017). *Ekonomi Mikro Islam*. Bandung: Pustaka Setia
- Widiansyah, A. (2017). Peran Ekonomi dalam Pendidikan dan Pendidikan dalam Pembangunan Ekonomi. *Jurnal Cakrawala, Vol. 18, No. 2*
- Widodo. (2017). *Metodologi Penelitian Populer & Praktis*. Jakarta: Rajawali Pers
- Yahya. (2019). *Ekonomi dan Pembiayaan Pendidikan*. Padang: Sukabina Offset

LAMPIRAN 1

TABULASI DATA SKRIPSI

No	Tahun	Pendidikan	Pendapatan	Kemiskinan
1	1994	7,5	14,36	7,65
2	1995	7,5	15,36	7,65
3	1996	7,5	6,55	9,55
4	1997	7,5	9,49	9,55
5	1998	7,5	-8,7	24,96
6	1999	7,7	3,26	10,46
7	2000	7,7	5,79	10,46
8	2001	7,7	4,08	10,3
9	2002	8,3	3,6	9,98
10	2003	8,3	4,79	8,3
11	2004	8,58	3,52	7,72
12	2005	8,77	4,97	7,72
13	2006	8,8	5,45	6,29
14	2007	9,02	5,74	5,67
15	2008	9,09	5,95	5,16
16	2009	9,11	5,42	5,17
17	2010	9,5	5,98	5,34
18	2011	9,56	6,01	5,1
19	2012	9,56	4,99	4,78
20	2013	9,68	9,22	4,71
21	2014	9,68	7,5	4,56
22	2015	9,68	5,24	4,74
23	2016	9,68	5,32	4,86
24	2017	9,68	5,1	4,62
25	2018	9,68	5,15	4,13
26	2019	10,08	5,18	3,89
27	2020	10,09	-1,78	3,88
28	2021	10,1	2,23	4,01
29	2022	10,27	4,7	3,62
30	2023	10,28	5,34	3,44

LAMPIRAN 2

HASIL PENGOLAHAN SPSS 24.0

Descriptive Statistics						
	N	Minimum	Maximum	Mean	Std. Deviation	
Pendidikan	30	7.50	10.28	8.9363	.98148	
Pendapatan	30	-8.70	15.36	5.3270	4.12150	
Kemiskinan	30	3.44	24.96	6.9423	4.11173	
Valid N (listwise)	30					

Model Summary ^b											
Model	R	R Square	Adjusted R Square	Std. Error of the Estimate	R Square Change	Change Statistics			Sig. F Change	Durbin-Watson	
						F Change	df1	df2			
1	.928 ^a	.861	.850	1.58988	.861	83.482	2	27	.000	1.997	

a. Predictors: (Constant), Pendapatan, Pendidikan

b. Dependent Variable: Kemiskinan

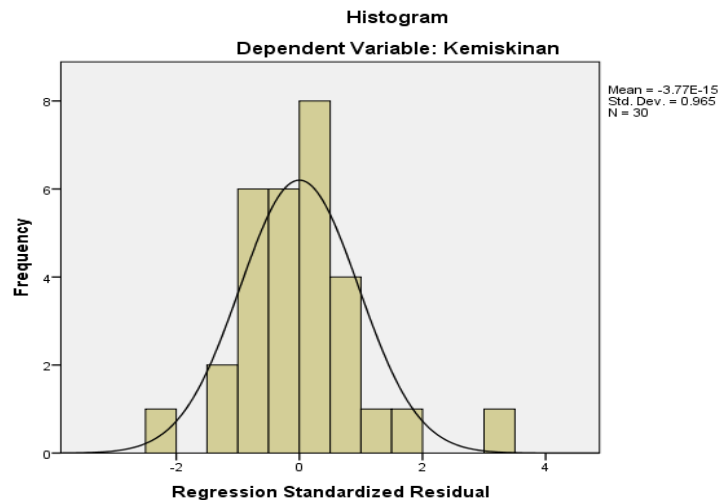
ANOVA ^a						
Model		Sum of Squares	df	Mean Square	F	Sig.
1	Regression	422.036	2	211.018	83.482	.000 ^b
	Residual	68.248	27	2.528		
	Total	490.285	29			

a. Dependent Variable: Kemiskinan

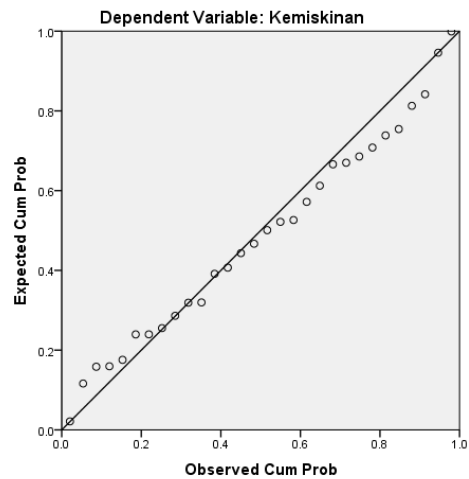
b. Predictors: (Constant), Pendapatan, Pendidikan

Coefficients ^a												
Model		Unstandardized Coefficients		Standardized Coefficients	t	Sig.	Correlations			Collinearity Statistics		
		B	Std. Error	Beta			Zero-order	Partial	Part	Tolerance	VIF	
1	(Constant)	40.540	2.815		14.399	.000						
	Pendidikan	-3.416	.304	-.815	-11.231	.000	-.730	-.908	-.806	.978	1.022	
	Pendapatan	-.577	.072	-.579	-7.970	.000	-.459	-.838	-.572	.978	1.022	

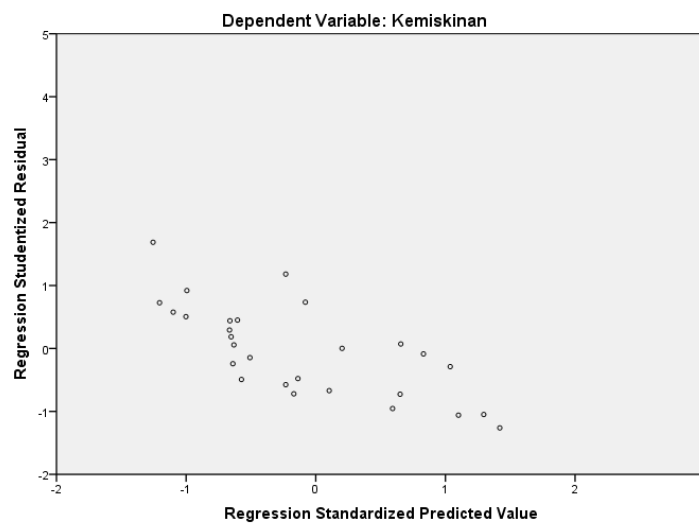
a. Dependent Variable: Kemiskinan



Normal P-P Plot of Regression Standardized Residual



Scatterplot



One-Sample Kolmogorov-Smirnov Test

		Unstandardized Residual
N		30
Normal Parameters ^{a,b}	Mean	.0000000
	Std. Deviation	1.53407642
Most Extreme Differences	Absolute	.104
	Positive	.104
	Negative	-.083
Test Statistic		.104
Asymp. Sig. (2-tailed)		.200 ^{c,d}

a. Test distribution is Normal.

b. Calculated from data.

c. Lilliefors Significance Correction.

d. This is a lower bound of the true significance.