

**PENGARUH HUTANG DAN PINJAMAN YANG DI BERIKAN
TERHADAP LABA BERSIH PADA PT.PEGADAIAN
PANCUR BATU MEDAN**

SKRIPSI

**Diajukan Sebagai Salah Satu Syarat Akademik Untuk
Menyelesaikan Studi Di Fakultas Ekonomi Dan Bisnis Universitas
Islam Sumatera Utara**

DIAJUKAN OLEH:

**NAMA MAHASISWA : Muhammad Faiz Hilmy
NPM : 71200313035
PROGRAM STUDI : AKUNTANSI
KONSENTRASI : KEUANGAN**



**UNIVERSITAS ISLAM SUMATERA UTARA
FAKULTAS EKONOMI DAN BISNIS
MEDAN
2024**

LEMBAR PERSETUJUAN SKRIPSI

**JUDUL : PENGARUH HUTANG DAN PINJAMAN YANG DIBERIKAN
TERHADAP LABA BERSIH PADA PT. PEGADAIAN PANCUR BATU
MEDAN**

DIAJUKAN OLEH :

NAMA	: MUHAMMAD FAIZ HILMY
NPM	: 71200313035
PROGRAM PENDIDIKAN	: STRATA SATU (S1)
PROGRAM STUDI	: AKUNTANSI
KONSENTRASI	: KEUANGAN

DISETUJUI OLEH :

Pembimbing I

Pembimbing II

(Farida Khairani Lubis, S.E., M.Si.)

(Shofwan Andri, S.E., Ak., M.M.)

Ketua Program Studi

(Heny Triastuti Kurnianingsih, S.E., M.Si.)

**UNIVERSITAS ISLAM SUMATERA UTARA
FAKULTAS EKONOMI DAN BISNIS
MEDAN
2024**

KATA PENGANTAR

Assalamu'alaikum Warahmatullahi Wabarakatuh

Alhamdulillah, dengan segala puji dan Syukur penulis penatkan kehadiran Allah SWT, yang dengan rahmat dan karunianya sehingga penulis dapat menyelesaikan proposal skripsi yang berjudul : **Pengaruh Hutang dan Pinjaman Yang Diberikan Terhadap Laba Bersih Pada PT. Pegadaian Cabang Pancur Batu.**

Dalam penyelesaian skripsi ini, penulisan tugas sarjana ini tidak akan terselesaikan dengan baik jika penulis tidak mendapatkan bimbingan, bantuan dan doa dari berbagai pihak, maka dalam kesempatan ini, penulis mengucapkan terima kasih kepada :

1. Ibu Prof. Dr. Hj. Safrida, S.E., M.Si., selaku rektor Universitas Islam Sumatera Utara.
2. Bapak Dr. Supriadi, S.E., M.M., M.Si., selaku Dekan Fakultas Ekonomi dan Bisnis Universitas Islam Sumatera Utara.
3. Ibu Heny Triastusi KN, S.E., M.Si., selaku Ketua Program Studi Akuntansi Fakultas Ekonomi dan Bisnis Universitas Islam Sumatera Utara.
4. Ibu Lusi Elviani Rangkuti, S.E., M.Si., selaku Sekretaris Prodi Akuntansi Fakultas Ekonomi dan Bisnis Universitas Islam Sumatera Utara.
5. Ibu Farida Khairani Lubis, S.E., M.Si., selaku Pembimbing I yang telah membantu memberikan petunjuk dan pengarahan dalam penulisan skripsi ini.
6. Bapak Shofwan Andri, S.E., Ak., M.M., selaku Pembimbing II yang telah membantu memberikan petunjuk dan pengarahan dalam penulisan skripsi ini.

7. Bapak dan Ibu Dosen beserta pegawai Biro Fakultas Ekonomi dan Bisnis Universitas Islam Sumatera Utara yang telah memberikan ilmu pengetahuan skripsi ini.
8. Ucapan terima kasih dan penghargaan yang tidak akan bisa terbalaskan untuk kedua orang tua tercinta Ayahanda Sofyan Saleh dan Ibunda Elita Fadilah serta kakak tersayang Jihan Nabillah yang senantiasa memberikan kasih sayang, doa dan motivasi yang tidak pernah putus.
9. Perusahaan tempat meneliti yaitu PT. Pegadaian Cabang Pancur Batu Medan, yang sudah bersedia diteliti, sehingga penulis dapat menyelesaikan skripsi ini.

Medan, 17 Desember 2024

Penulis

(Muhammad Faiz Hilmy)

DAFTAR ISI

	Halaman
ABSTRAK	i
ABSTRACT	ii
KATA PENGANTAR	iii
DAFTAR ISI	v
DAFTAR TABEL	viii
DAFTAR GAMBAR	ix
BAB I PENDAHULUAN	1
1.1. Latar Belakang	1
1.2. Identifikasi Masalah	8
1.3. Batasan Masalah	8
1.4. Rumusan Masalah	8
1.5. Tujuan Penelitian	9
1.6. Manfaat Penelitian	9
BAB II TINJAUAN PUSTAKA	11
2.1. Hutang	11
2.1.1. Pengertian Hutang	11
2.1.2. Jenis – Jenis Hutang	13
2.1.3. Indikator Hutang	17
2.1.4. Faktor-Faktor yang Mempengaruhi Kebijakan Hutang	17
2.2. Pinjaman.....	19
2.2.1. Pengertian Pinjaman.....	19
2.2.2. Jenis – jenis Pinjaman	21
2.2.3. Aspek Penilaian Pinjaman	21
2.2.4. Fungsi Pinjaman.....	22
2.2.5. Indikator Pinjaman	23
2.3. Laba Bersih.....	23
2.3.1. Defenisi Laba Bersih	23
2.3.2. Faktor yang mempengaruhi Laba Bersih.....	25
2.3.3. Indikator Laba Bersih	26

2.4. Penelitian Terdahulu	26
2.5. Kerangka Konseptual.....	37
2.6. Hipotesis.....	38
BAB III METODE PENELITIAN	40
3.1. Lokasi, Objek dan Waktu Penelitian	40
3.1.1. Lokasi	40
3.1.2. Objek	40
3.1.3. Waktu Penelitian	40
3.2. Populasi dan Sampel	41
3.2.1. Populasi	41
3.2.2. Sampel	41
3.3. Definisi Operasional Variabel	42
3.4. Teknik Pengumpulan Data	43
3.5. Teknik Analisis Data.....	43
3.5.1. Uji Asumsi Klasik	43
3.5.2. Analisis Regresi Linear Berganda.....	44
3.5.3. Uji Hipotesis	45
3.5.4. Koefisien Determinasi R ²	46
BAB IV GAMBARAN UMUM TEMPAT PENELITIAN	47
4.1. Gambaran Umum Pegadaian	47
4.2. Logo Pegadaian	49
4.3. Visi dan Misi Pegadaian.....	50
4.3.1. Visi Pegadaian.....	50
4.3.2. Misi Pegadaian.....	51
BAB V ANALISIS EVALUASI.....	52
5.1. Analisis Statistik Deskriptif.....	52
5.2. Uji Asumsi Klasik.....	53
5.2.1. Uji Normalitas.....	53
5.2.1.1. Normal P-P Plot	54
5.2.1.2. Histogram	55
5.2.1.3. Uji Multikolinieritas	55
5.2.1.4. Uji Heteroskedastisitas	56

5.2.1.5. Uji Autokorelasi.....	57
5.3. Pengujian Hipotesis	58
5.3.1. Regresi Linier Berganda.....	58
5.3.2. Uji F (Uji Simultan)	60
5.3.3. Uji T	61
5.3.4. Koefisien Determinasi (R ²)	62
5.4. Pembahasan	63
5.4.1. Hutang Berpengaruh Positif Dan Tidak Signifikan Terhadap Laba Bersih.	63
5.4.2. Pinjaman Berpengaruh Positif Dan Signifikan Terhadap Laba Bersih	65
5.4.3. Hutang Dan Pinjaman Berpengaruh Positif Dan Signifikan Terhadap Laba Bersih Pada PT. Pegadaian Pancur Batu Medan	66
BAB VI PENUTUP	68
6.1. Kesimpulan.....	68
6.2. Saran.....	69
DAFTAR PUSTAKA.....	71

DAFTAR TABEL

Tabel 1.1 Hutang, Pinjaman dan Laba bersih Pegadaian Pancur Batu Periode 2020.....	6
Tabel 2.1 Penelitian Terdahulu.....	27
Tabel 3. 1 Waktu Penelitian	40
Tabel 3.2 Definisi Operasional Variabel.....	42
Tabel 5.1 Statistik Deskriptif.....	52
Tabel 5. 2 Uji Multikolinieritas	56
Tabel 5.3 Uji Autokorelasi	58
Tabel 5.4 Hasil Regresi Linier Berganda.....	59
Tabel 5.5 Uji F Simultan.....	60
Tabel 5.6 Hasil Uji t.....	61
Tabel 5.7 Koefisien Dertiminasi.....	62

DAFTAR GAMBAR

Gambar 2.1 Kerangka Konseptual.....	38
Gambar 4.1 Logo Pegadaian	49
Gambar 5.1 P-P Plot	54
Gambar 5. 2 Histogram.....	55
Gambar 5.3 Uji Heteroskedastisitas.....	57

DAFTAR PUSTAKA

- Andya Fauzi¹, Bakhtiar Efendi². 2022. “Analisis Jumlah Nasabah Dan Pinjaman Yang Disalurkan Terhadap Pendapatan Usaha (Studi Kasus: PT. Pegadaian Indonesia).” *Jurnal Manajemen Keuangan* 7(1997): 52–61.
- Aziz, Mukhlis Arifin, “Analisis Pengaruh Tingkat Sewa Modal, Jumlah Nasabah, dan Tingkat Inflasi terhadap Penyaluran Kredit Gadai Golongan C (Studi pada PT. Pegadaian Cabang Probolinggo)”, *Jurnal Fakultas Ekonomi Universitas Brawijaya Malang*, 2013.
- Budisantoso, Totok dan Nuritomo. 2017. *Bank dan Lembaga Keuangan Lain Edisi 3*. Jakarta: Salemba Empat.
- Dewi, A. S. (2016). Pengaruh Jumlah Nasabah, Tingkat Suku Bunga Dan Inflasi Terhadap Penyaluran Kredit Pada PT. Pegadaian Di Cabang Samarinda Seberang Kota Samarinda. *Jurnal Ekonomi Dan Keuangan*, 13(2), 71-72.
- Dian Ratu Hayati, Maisya Liztiara, and Susy Muchtar. 2022. “Debt Financing and Firm Performance on Manufacturing Companies Listed on the IDX.” *Jurnal Ekonomi* 27(1): 80–93.
- Fahmi, Irham. 2015. *Analisis Laporan Keuangan*. Bandung: Alfabeta.
- Fauzan Haqiqi, Juniah, Tegor, Yusmalina, Azmi. 2021. “Pengaruh Jumlah Nasabah Dan Kredit Cepat Aman Terhadap Laba Bersih Pada Pt. Pegadaian (Persero) Cabang Tanjung Balai Karimun Pada Tahun 2019-2021.” *Jurnal Kemunting* 3(1): 341–48.
- Firdhausya, A. 2019. *Pengaruh Hutang Terhadap Laba Usaha Pada Perusahaan Barang Konsumsi Yang Terdaftar Di Bursa Efek Indonesia*. Skripsi. Universitas Islam Negeri Sunan Ampel. Surabaya.
- Hanafi, Mamduh M. 2008. *Manajemen Keuangan*. Edisi 1. Yogyakarta: BPFE.
- Harahap, Sofyan Syafri. 2015. *Analisis Kritis atas Laporan Keuangan*. Edisi 1-10. Jakarta: Rajawali Pers.
- Hery. (2018). *Analisis Laporan Keuangan : Integrated and Comprehensive*. (Cetakan Ke).
- Hendri Mulyadi, SE., MM.Yoga Bimantara. 2019. “Pengaruh Hutang Dan Volume Penjualan Terhadap Laba Bersih (Survei Pada Perusahaan Manufaktur Sub Sektor Logam Yang Terdaftar Di Bursa Efek Indonesia Tahun 2011-2018).” : 1–154.
- Iqbal, M., & Widiya, L. (2018). *Pengaruh Simpanan Pokok Dan Pinjaman Anggota Terhadap Sisa Hasil Usaha Pada Koperasi Kredit Buanan Endah*

- Tahun Periode 2010-2016. *Jurnal Ilmiah Akuntansi (Akurat)*, 9 (September-Desember), 65–86.
- Iqbal, Muhammad, and Annisa Nur Fauziah. 2017. “Pengaruh Efisiensi Biaya Operasional Dan Pengembalian Pinjaman Terhadap Laba Bersih Pada Unit Pengelolaan Kegiatan (Upk) Selangit Kecamatan Pameungpeuk Periode 2010-2016.” *AKURAT | Jurnal Ilmiah Akuntansi* 8: 17–42.
- Jumingan. 2006. *Analisis Laporan Keuangan, Cetakan Pertama*, PT Bumi Aksara, Jakarta.
- Jumingan. (2017). *Analisis Laporan Keuangan*. Jakarta: PT. Bumi Aksara.
- Kasmir, 2014. *Analisis Laporan Keuangan, cetakan ke-7*. Jakarta: PT RajaGrafindo Persada.
- Kasmir. 2015. *Analisis Laporan Keuangan. Edisi Satu*. Jakarta: PT RajaGrafindo Persada.
- Kasmir. 2016. *Analisis Laporan Keuangan*. Jakarta: Raja Grafindo Persada.
- Kefi, D. Y. (2019). *Pengaruh Simpanan Anggota Dan Pinjaman Anggota Terhadap Perolehan Sisa Hasil Usaha (SHU) Kopdit Timau Kupang. Kupang. Vol.2. Diambil dari https://scholar.google.com/scholar?start=10&q=pengertian+pinjaman&hl=id&a_s_sdt=0,5#d=gs_qabs&u=%23p%3DoJ8P0JWuCz4J*
- Komsyah, Siti, and Rika Yulianti. 2020. “Pengaruh Laba Bersih, Utang Usaha Dan Modal Kerja Operasional Terhadap Prediksi Arus Kas Operasi Masa Depan Pada Perusahaan Dagang Yang Terdaftar Di BEI Periode 2015-2018.” *Sekolah Tinggi Ilmu Ekonomi Mahardika Surabaya* 1(1): 1–27.
- Mamduh M dan Abdul Halim. 2018. *Analisis Laporan Keuangan*. Yogyakarta: UPP STIM YKPN.
- Mei Hotma, and Kristina Sinaga. 2021. “Pengaruh Total Hutang Dan Modal Kerja Terhadap Laba Bersih Pada Perusahaan Manufaktur Sektor Industri Barang Konsumsi Yang Terdaftar Dibursa Efek Indonesia Periode (2017-2020).” *Journal Of Economics and Business* 1(01): 58–70.
- Munawir. 2015. “Analisis Laporan Keuangan”. Cetakan Kelima Belas. Liberty. Yogyakarta.
- Murti, W, and N Indrayeni. 2020. “Pengaruh Kas Dan Hutang Jangka Pendek Terhadap Laba Bersih PT. Kalbe Farma, Tbk.” *Jurnal Akuntansi* 14(2). <https://ejournal.borobudur.ac.id/index.php/akuntansi/article/view/817>.
- Permatasari, Indah Ayu, Novy Karmelita Indrawati, Defia Nurbatin, and Pudji Lestari. 2023. “The Effect of Debt on Net Profit in Chemical Sub-Sector

- Companies Listed on the Indonesian Stock Exchange for the 2018 - 2021 Period.” 11(1): 134–42.
- Putri, Vidiyanna Rizal, and Muhammad Cahya Kurniawan. 2017. “Pengaruh Laba Akuntansi, Tingkat Hutang, Dan Arus Kas Operasi Terhadap Dividen Tunai (Studi Empiris Pada Perusahaan Jasa Keuangan Yang Terdaftar Di Bursa Efek Indonesia Periode 2012 -2015).” *Jurnal Politeknik Caltex Riau* 10(2): 89–96.
- Rafika Sari 1), Vhika Meiriasari². 2018. “PENGARUH LIABILITAS TERHADAP LABA PERUSAHAAN DI MASA PANDEMI.” : 9–15.
- Riduwan. 2010. *Rumus dan Data dalam Analisis Statistika*. Bandung : Alfabeta.
- Riyadi, Wulan, Melia Wida Rahmayani, and Yogi Ginanjar. 2019. “Pengaruh Debt To Asset Ratio Terhadap Laba Bersih Pada Perusahaan Food And Beverage Yang Terdaftar Di Bursa Efek Indonesia Tahun 2015-2017.” *Jurnal Ilmiah Ekonomi dan Keuangan Syariah* I(1): 11–18.
- Rosdiana Anisa, Huda Badriyatul, and Muslim Buchori. 2021. “Pengaruh Jumlah Taksiran Dan Uang Pinjaman 2021.” 01(1): 237–55.
- Sahetapy, Inggrit Frilly. 2023. “Pengaruh Liabilitas Dan Ekuitas Terhadap Laba Bersih Pt Bank Rakyat Indonesia (Persero) Tbk Periode 2015-2022.” *Jurnal Akuntansi Trisakti* 10(2): 343–56.
- Sattar.2017. *Buku Ajar Ekonomi Internasional*.Yogyakarta: CV. Budi Utama.
- Samryn, L.M., 2012, *Akuntansi Manajemen Informasi Biaya untuk Mengendalikan Aktivitas Operasi dan Investasi*. Edisi Pertama. Jakarta: Kencana Prenada Media Group.
- Shohib, M. (2015). Sikap terhadap Uang dan Perilaku Berhutang. *Jurnal Ilmiah Psikologi Terapan*, 03, 2301-8267.
- Suhartono, Suhartono et al. 2022. “Pengaruh Hutang Terhadap Laba Bersih (Studi Pada PT. UNILEVER INDONESIA TBK.)” *Jae (Jurnal Akuntansi Dan Ekonomi)* 7(1): 53–62.
- Sugiyono, (2017). *Metode Penelitian Kuantitatif, Kualitatif, dan R&D*. Bandung: CV. Alfabeta.
- Sugiyono, (2018). *Metode Penelitian Kuantitatif, Kualitatif, dan R&D*. Bandung: CV. Alfabeta.
- Sujarweni, V. Wiratna. (2017). *Analisis Laporan Keuangan : Teori, Aplikasi, & Hasil Penelitian*. Yogyakarta: Pustaka Baru Press.

- Sunaryo, Deni, Yoga Adiyanto, and Halimatu Sa'diyah. 2022. "The Effect of Loan To Deposit Ratio, Net Profit Margin, And Return On Equity, On Stock Returns And Exchange Rates As Moderating Variables In The Banking Sub-Sector On The Southeast Asian Stock Exchange." *Jurnal Keuangan dan Perbankan (KEBAN)* 1(2): 1–20.
- Syarkani, Y. 2020. "Pengaruh Modal Kerja Dan Hutang Terhadap Laba Bersih Pada Perusahaan Sub Sektor Kosmetik Dan Keperluan Rumah Tangga." *Jurnal Ilmiah MEA (Manajemen, Ekonomi, & ...)* 4(2): 792–811. <http://journal.stiemb.ac.id/index.php/mea/article/view/2731><https://journal.stiemb.ac.id/index.php/mea/article/download/2731/1304>.
- Vera Handayani¹, Mayasari. 2018. "Analisis Pengaruh Hutang Terhadap Laba Bersih Pada Pt. Kereta Api Indonesia (PERSERO)." *BMC Microbiology* 17(1): 1–14.
- Veronica, Veronica, and Barlia Annis Syahzuni. 2022. "Pengaruh Struktur Utang, Ukuran Perusahaan, Dan Profitabilitas Terhadap Kualitas Laba." *Fair Value: Jurnal Ilmiah Akuntansi dan Keuangan* 5(2): 808–18.
- Wahyudiono, Bambang. 2014. *Mudah Membaca Laporan Keuangan*. Jakarta: Raih Asa Sukses.
- Warren, Carls S., et al. 2017. *Pengantar Akuntansi-Adaptasi Indonesia*. Edisi Dua Puluh Lima. Cetakan Keempat. Jilid 1. Salemba Empat. Jakarta.
- Yanita, Elvi. 2023. "Pengaruh Total Utang Dan Total Modal Terhadap Laba Bersih Dengan Pendapatan Sebagai Variabel Moderasi Pada Perusahaan Manufaktur Sub Sektor Makanan Dan Minuman Di Jakarta Islamic Index Tahun 2017-2021." 2(2).

Lampiran

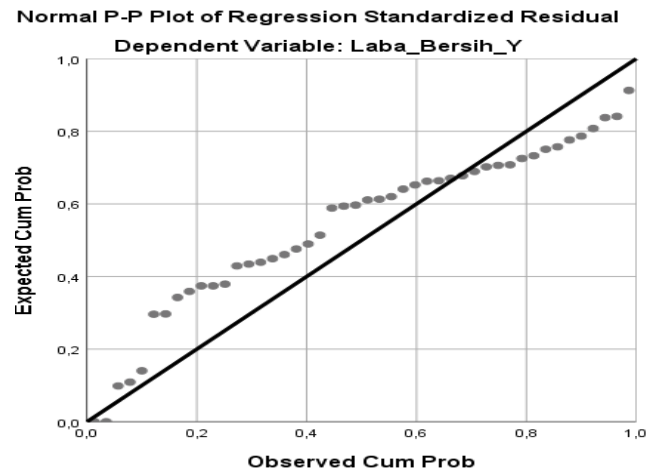
Priode	Hutang	Pinjaman	Laba bersih
Priode 2020	13216441340	15975389418	452138773
	92158937782	80859507600	376017711
	60149980386	91789294900	495769187
	80884274488	15753036896	14243740429
	67848368220	42172864581	23895961639
	73372401151	50770150903	61975298133
	90561441551	60887226331	70811344451
	95766332178	65771441567	77877311112
	100335769511	80456987312	83447771661
	110552776889	90800512798	87691740328
	99455809100	99643755912	94781990511
	110871991431	110754922133	107811918311
Priode 2021	20115311350	14975389418	17138773300
	38251719411	15759102611	20376017711
	46188701100	22819494911	23495769187
	60700312689	28313211551	30141150771
	69315511441	30001341881	36715912514
	78889514121	35341551111	42815278135
	85917517532	40451561231	51831222301
	97810300221	45872331166	58517320422
	100919519310	51211415211	60778731511
	118552776889	57701114515	67918561781
	134311781911	60713725112	70581450521
	145771820598	65721921131	78782551210
Priode 2022	24318244513	30975389418	44471138773
	31271719411	38859507600	48276117611
	46188701100	38789294900	55191269187
	49700312689	35753036896	60000140129
	55315511441	30172864581	68392461739
	60889514121	50770150903	73476198123
	67917517532	61877226331	70211512451
	77810300221	68761441567	75517412753
	82919519310	71451387312	80517528812
	89552776889	80831552798	83726371138

	93311781911	87681755912	94781990511
Priode 2023	35554215677	40555219413	38121453652
	40572723400	37887600701	40556421492
	48671918271	39981552514	49241332434
	49700312689	40652136496	53492932292
	57235512782	45371662581	60352161939
	63879154125	40234213444	68321382382
	67917517532	50890345221	70419983402
	77810300221	78746345290	78533672562
	80119619311	71457876573	83222762214
	89572176589	83821526891	90653653278
	95441581921	89181781521	98543132511

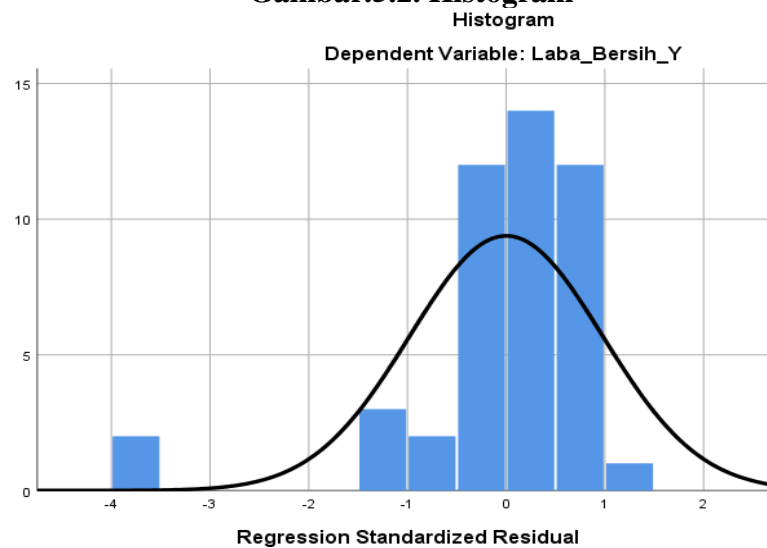
Gambar 5.1 Statistik Deskriptif

Descriptive Statistics					
	N	Minimum	Maximum	Mean	Std. Deviation
Hutang_X1	46	13216441340,00	145771820598,00	73425874831,6522	29205738014,17 992
Pinjaman_X2	46	14975389418,00	110754922133,00	54113502588,3261	24595043955,35 025
Laba_Bersih_Y	46	376017711,00	107811918311,00	58021190673,8044	27434981450,80 183
Valid N (listwise)	46				

Gambar.5.1.P-P Plot



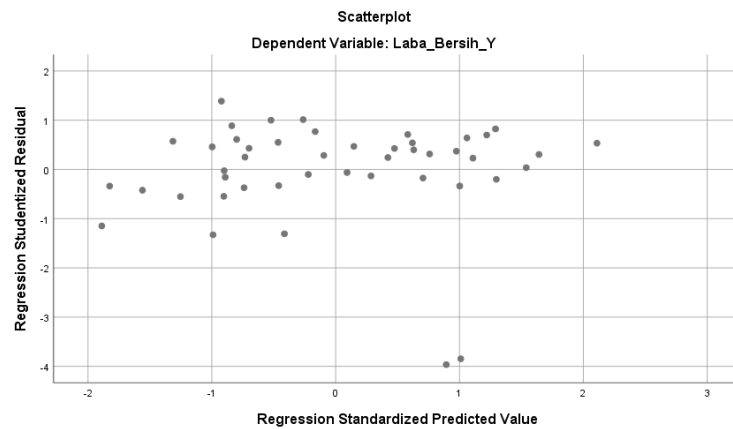
Gambar.5.2. Histogram



Tabel 5.2.Uji Multikolinieritas

Coefficients ^a			
Model		Collinearity Statistics	
		Tolerance	VIF
1	Hutang_X1	,567	1,764
	Pinjaman_X2	,567	1,764

a. Dependent Variable: Laba_Bersih_Y

Gambar 5.3 Uji Heteroskedastisitas**Tabel 5.3. Uji Autokorelasi**

Model Summary ^b					
Model	R	R Square	Adjusted R Square	Std. Error of the Estimate	Durbin-Watson
1	,686 ^a	,470	,446	20425125895,854 37	1,7505
a. Predictors: (Constant), Pinjaman_X2, Hutang_X1					
b. Dependent Variable: Laba_Bersih_Y					

**Tabel 5.4
Hasil Regresi Linier Berganda**

Coefficients ^a						
Model		Unstandardized Coefficients		Standardized Coefficients	t	Sig.
		B	Std. Error	Beta		
1	(Constant)	10618193104,09 7	8516829433,354		1,247	,219
	Hutang_X1	,252	,138	,268	1,817	,076
	Pinjaman_X2	,535	,164	,479	3,251	,002
a. Dependent Variable: Laba_Bersih_Y						

Tabel 5.5 Uji F Simultan

ANOVA ^a						
Model		Sum of Squares	df	Mean Square	F	Sig.
1	Regression	15931531306218 272000000,000	2	79657656531091 36000000,000	19,094	,000 ^b
	Residual	17938988018044 538000000,000	43	41718576786150 0900000,000		
	Total	33870519324262 810000000,000	45			

a. Dependent Variable: Laba_Bersih_Y
b. Predictors: (Constant), Pinjaman_X2, Hutang_X1

Tabel 5.6 Hasil Uji t

Coefficients ^a						
Model		Unstandardized Coefficients		Standardized Coefficients	t	Sig.
		B	Std. Error	Beta		
1	(Constant)	10618193104,097	8516829433,354		1,247	,219
	Hutang_X1	,252	,138	,268	1,817	,076
	Pinjaman_X2	,535	,164	,479	3,251	,002

a. Dependent Variable: Laba_Bersih_Y

Tabel 5.7. Koefisien Dertiminasi

Model Summary ^b				
Model	R	R Square	Adjusted R Square	Std. Error of the Estimate
1	,686 ^a	,470	,446	20425125895,85437

a. Predictors: (Constant), Pinjaman_X2, Hutang_X1

b. Dependent Variable: Laba_Bersih_Y