

**PERBEDAAN TINGKAT KECEMASAN PADA MAHASISWA TINGKAT
AWAL DAN MAHASISWA TINGKAT AKHIR PROGRAM STUDI S1
FAKULTAS KEDOKTERAN UNIVERSITAS ISLAM SUMATERA
UTARA BERDASARKAN *BECK ANXIETY INVENTORY (BAI)***

SKRIPSI

Oleh :

**MUHAMMAD RAFIF AZIZ
71190811097**



**FAKULTAS KEDOKTERAN UNIVERSITAS ISLAM
SUMATERA UTARA
MEDAN
2023**

PERBEDAAN TINGKAT KECEMASAN PADA MAHASISWA TINGKAT AWAL DAN MAHASISWA TINGKAT AKHIR PROGRAM STUDI S1 FAKULTAS KEDOKTERAN UNIVERSITAS ISLAM SUMATERA UTARA BERDASARKAN *BECK ANXIETY INVENTORY (BAI)*

**Diajukan
Sebagai Salah Satu Syarat Kelulusan
Menjadi Sarjana Kedokteran**

MUHAMMAD RAFIF AZIZ

71190811097



**FAKULTAS KEDOKTERAN
UNIVERSITAS ISLAM SUMATERA UTARA
MEDAN**

2023

LEMBAR PERSETUJUAN

Hasil Penelitian dengan judul :

**PERBEDAAN TINGKAT KECEMASAN PADA MAHASISWA TINGKAT AWAL
DAN MAHASISWA TINGKAT AKHIR PROGRAM STUDI S1 FAKULTAS
KEDOKTERAN UNIVERSITAS ISLAM SUMATERA UTARA BERDASARKAN
BECK ANXIETY INVENTORY (BAI)**

Yang dipersiapkan oleh :

MUHAMMAD RAFIF AZIZ

71190811097

Hasil penelitian ini telah diperiksa dan disetujui


Medan, 3 Agustus 2023

Disetujui,


Dosen Pembimbing I


(dr. Efriyandi, M.Ked.(Paru), Sp.P(K))

Dosen Pembimbing I


(Meri Susanti, M.Psi., S.Psi)

Dosen Pembimbing II


(dr. Halimah Thania Nasution, M.Med.Ed.)

LEMBAR PENGESAHAN

Judul Skripsi : **PERBEDAAN TINGKAT KECEMASAN
PADA MAHASISWA TINGKAT AWAL DAN
MAHASISWA TINGKAT AKHIR PROGRAM
STUDI S1 FAKULTAS KEDOKTERAN
UNIVERSITAS ISLAM SUMATERA UTARA
BERDASARKAN BECK ANXIETY
INVENTORY (BAI)**

Nama Mahasiswa : **MUHAMMAD RAFIF AZIZ**

Nomor Induk Mahasiswa : 71190811097

Telah diuji dan dinyatakan LULUS di depan Tim Penguji pada hari
~~Kamis~~, Tanggal ...~~31~~... Bulan ...~~Agustus~~... Tahun 2023

Tim Penguji Skripsi

Dosen Pembimbing I



(dr. Efriyandi, M.Ked.(Paru), Sp.P(K))

Dosen Pembanding I



(Meri Susanti, M.Psi., S.Psi)

Dosen Pembanding II



(dr. Halimah Thania Nasution, M.Med.Ed.)

Diketahui,

Dekan

(dr. Tri Makmur, Sp. S)

KATA PENGANTAR

Alhamdulillah Puji dan Syukur saya panjatkan kehadirat Allah SWT yang Maha Pengasih lagi Maha Penyayang karena berkat rahmat dan karunia-Nya, sehingga saya dapat menyelesaikan Skripsi yang berjudul “PERBEDAAN TINGKAT KECEMASAN PADA MAHASISWA TINGKAT AWAL DAN MAHASISWA TINGKAT AKHIR PROGRAM STUDI S1 FAKULTAS KEDOKTERAN UNIVERSITAS ISLAM SUMATERA UTARA BERDASARKAN BECK ANXIETY INVENTORY (BAI)” sebagai salah satu syarat untuk memperoleh kelulusan sarjana kedokteran Program Studi Pendidikan Dokter Fakultas Kedokteran Universitas Islam Sumatera Utara.

Penulisan skripsi ini tidak terlepas dari bantuan dan dukungan dari berbagai pihak, baik berupa bimbingan, pengarahan, nasehat, dan pemikiran. Oleh karena itu saya mengucapkan terima kasih kepada :

1. Bapak Rektor Dr. Safrida, S.E., M.Si selaku Rektor Universitas Islam Sumatera Utara
2. Bapak dr. Tri Makmur, Sp.S selaku Dekan Fakultas Kedokteran Universitas Islam Sumatera Utara
3. Ibu dr. Irma Yanti Rangkuti, M.Si, M.Biomed selaku Kepala Prodi Sarjana Kedokteran Universitas Islam Sumatera Utara
4. Bapak Prof. dr. Tamsil Syaifuddin, Sp.P (K) selaku koordinator Panitia Karya Tulis Ilmiah Fakultas Kedokteran Islam Sumatera Utara
5. dr. Efriyandi, M.Ked.(Paru), Sp.P(K) selaku dosen pembimbing yang telah banyak memberi pengarahan dan bimbingan kepada saya.
6. Ibu Meri Susanti, M.Psi., S.Psi dan dr. Halimah Thania Nasution, M.Med.Ed. selaku dosen pembeding I dan pembeding II yang telah banyak memberi pengarahan dan bimbingan kepada saya.

7. Kedua orang tua yang saya sayangi dan cintai, ayah tercinta Muhammad Yamin ST dan Mama tersayang saya Zulhani yang senantiasa menyebut saya dalam setiap doanya yang tiada henti, memberikan bantuan dukungan dan pengorbanan baik material dan moral yang tak terkira sehingga saya berada di tahap ini.
8. Adek tersayang saya Nursa'adah, Ikram, Nabila Az-Zahra, dan Nadhira Asy-Syifa yang juga selalu mendoakan, selalu memberikan dukungan, masukan, saran, dan semangat kepada saya dalam menyelesaikan skripsi ini.
9. Teman-teman terdekat saya yang tidak dapat saya ucapkan satu persatu yang selalu membantu saya setiap kali saya kesulitan dalam menyelesaikan skripsi ini.

Saya menyadari bahwa skripsi ini masih banyak kekurangan, oleh karena itu saya mengharapkan masukan berupa kritik dan saran yang bersifat membangun, agar kedepannya penulisan karya tulis ilmiah ini lebih baik lagi.

Semoga skripsi ini, bermanfaat bagi kita semua.

Medan, 30 Agustus 2023

Penulis



Muhammad Rafif Aziz

DAFTAR ISI

	Halaman
LEMBAR PERSETUJUAN.....	i
LEMBAR PENGESAHAN.....	ii
KATA PENGANTAR.....	iii
ABSTRAK.....	v
<i>ABSTRACT</i>.....	vi
DAFTAR ISI.....	vii
DAFTAR GAMBAR.....	x
DAFTAR TABEL.....	xi
DAFTAR GRAFIK.....	xii
DAFTAR SINGKATAN.....	xiii
DAFTAR LAMPIRAN.....	xiv
BAB 1.....	1
PENDAHULUAN.....	1
1.1 Latar Belakang.....	1
1.2 Rumusan Masalah.....	4
1.3 Tujuan Penelitian.....	4
1.3.1 Tujuan Umum.....	4
1.3.2 Tujuan khusus.....	4
1.4 Manfaat Penelitian.....	4
BAB 2.....	6
TINJAUAN PUSTAKA.....	6
2.1 Kecemasan.....	6
2.1.1 Pengertian Kecemasan.....	6
2.1.2 Faktor-Faktor Kecemasan.....	7

2.1.3	Gejala Kecemasan.....	10
2.1.4	Tingkat Kecemasan.....	11
2.1.5	Aspek-Aspek Kecemasan.....	13
2.1.6	Dampak Kecemasan.....	14
2.1.7	Penatalaksanaan Kecemasan.....	15
2.2	The Beck Anxiety Inventory (BAI).....	17
2.3	Kerangka Teori.....	21
2.4	Hipotesis Penelitian.....	21
2.5	Kerangka Konsep.....	22
BAB 3.....	23
METODE PENELITIAN.....	23
3.1	Jenis Penelitian.....	23
3.2	Lokasi dan Waktu Penelitian.....	23
3.2.1	Lokasi Penelitian.....	23
3.2.2	Waktu Penelitian.....	23
3.3	Populasi, Sampel, Besar Sampel, dan Teknik Pengambilan Sampel.....	23
3.3.1	Populasi Penelitian.....	23
3.3.2	Sampel Penelitian.....	23
3.3.3	Besar Sampel.....	24
3.3.4	Teknik Pengambilan Sampel.....	24
3.4	Variabel penelitian.....	25
3.5	Definisi Operasional Variabel.....	25
3.6	Instrumen Penelitian.....	25
3.7	Prosedur Pengambilan/Pengumpulan Data.....	26
3.8	Pengolahan dan Analisa Data.....	26
3.8.1	Pengolahan Data.....	26
3.8.2	Analisa Data.....	27
BAB IV.....	29
HASIL PENELITIAN DAN PEMBAHASAN.....	29
4.1	Hasil Penelitian.....	29
4.1.1	Deskripsi Lokasi Penelitian.....	29

4.1.2	Karakteristik Responden.....	29
4.1.3	Analisis Univariat.....	29
4.1.4	Analisis Bivariat.....	35
4.2	Pembahasan.....	38
BAB V	44
KESIMPULAN DAN SARAN	44
5.1	Kesimpulan.....	44
5.2	Saran.....	44
DAFTAR PUSTAKA	46

DAFTAR GAMBAR

Nomor	Nama Gambar	Halaman
Gambar 2.1	Tabel Kuesioner Beck Anxiety Inventory (BAI).....	19
Gambar 2.2	Kerangka Teori.....	21
Gambar 2.3	Kerangka Konsep.....	22

DAFTAR TABEL

Nomor	Nama Tabel	Halaman
Tabel 3.1	Definisi Operasional Variabel.....	25
Tabel 4.1	Jumlah Responden.....	30
Tabel 4.2	Distribusi Jenis Kelamin.....	31
Tabel 4.3	Gambaran Tingkat Kecemasan Responden.....	31
Tabel 4.4	Frekuensi Gejala Kecemasan Para Responden.....	33
Tabel 4.5	Distribusi Gejala Kecemasan Responden Angkatan 2019 dan 2022.....	34
Tabel 4.6	Distribusi Tingkat Kecemasan Mahasiswa Angkatan 2019.....	35
Tabel 4.7	Distribusi Tingkat Kecemasan Mahasiswa Angkatan 2022.....	35
Tabel 4.8	Hasil Uji Mann-Whitney (Test Statistics).....	36
Tabel 4.9	Skor Tingkat Kecemasan Antara Mahasiswa Tingkat Awal dan Tingkat Akhir.....	36
Tabel 4.10	Tingkat Kecemasan Berdasarkan Jenis Kelamin.....	37
Tabel 4.11	Perbandingan Tingkat Kecemasan Berdasarkan Usia.....	38

DAFTAR GRAFIK

Nomor	Nama Grafik	Halaman
Grafik 4.1	Distribusi Responden Berdasarkan Usia.....	30
Grafik 4.2	Gambaran Tingkat Kecemasan Responden.....	32

DAFTAR SINGKATAN

BAI	:	Beck Anxiety Inventory
FK	:	Fakultas Kedokteran
GABA	:	Gamma-Aminobutyric Acid
GAD	:	Generalized Anxiety Disorder
HARS	:	Hamilton Anxiety Rating Scale
MRI	:	Magnetic Resonance Imaging
OSCE	:	Objective Structured Clinical Examination
PET	:	Positron Emission Tomography
UISU	:	Universitas Islam Sumatera Utara
UMSU	:	Universitas Muhammadiyah Sumatera Utara

DAFTAR LAMPIRAN

Lampiran 1 : Lembar *Informed Consent*

Lampiran 2 : Lembar Kuesioner Penelitian

Lampiran 3 : Surat Permohonan Survey Awal

Lampiran 4 : Surat Pernyataan Keabsahan Daftar Pustaka

Lampiran 5 : Lembar Kegiatan Bimbingan Proposal Penelitian

Untuk memberikan informasi terkait gambaran tentang perbedaan tingkat kecemasan mahasiswa tingkat awal dan mahasiswa tingkat akhir jurusan kedokteran.

3. Bagi Pihak Fakultas

Penelitian ini diharapkan dapat menjadi masukan untuk merancang kegiatan-kegiatan pembelajaran dan menerapkan berbagai kebijakan sehingga dapat meminimalisir kecemasan pada mahasiswa dalam menjalani kegiatan perkuliahan.

4. Bagi Para Responden

Untuk para responden dengan tingkat kecemasan berat, disarankan untuk tidak mengonsumsi minuman-minuman berkafein atau beralkohol, carilah orang terdekat untuk bercerita tentang keluhan-keluhan yang dirasakan, atau konsultasikan keluhan kepada dokter ataupun psikolog untuk mendapatkan penanganan yang lebih baik.

DAFTAR PUSTAKA

- Aldonna, Y. (2022). Tingkat Kecemasan Mahasiswa dalam Menyusun Skripsi di Fakultas Keperawatan Universitas Sumatera Utara. *Repository USU*.
- Antarnews. (2021). *Angka gangguan kecemasan naik 6,8 persen selama pandemic*. <https://www.antarnews.com/berita/2444893/kemenkes-angka-gangguan-kecemasan-naik-68-persen-selama-pandemi>
- Arifiati, & W. (2019). Peningkatan Sense of Humor Untuk Menurunkan Kecemasan Pada Lansia. *Indonesian Journal of Islamic Psychology*, 1(2), 139–169.
- Aristawati, A. R., et al. (2020). Kecemasan akademik mahasiswa menjelang ujian ditinjau dari jenis kelamin. *Jurnal Penelitian Psikologi*, 1(1), 73–80.
- Augesti, G. (2015). Perbedaan tingkat stres antara mahasiswa tingkat awal dan tingkat akhir fakultas kedokteran universitas lampung. *Jurnal Kedokteran Unila*.
- Beck, A. T., Steer, R. A., & Brown, G. K. (1996). *Beck Depression Inventory*. The Psychological Corporation.
- Chandratika, Dyah, Purnawati, S. (2015). Gangguan Cemas Pada Mahasiswa Semester I Dan VII Program Studi Pendidikan Dokter FK Universitas Udayana. *E-Jurnal Medika Udayana*.
- David, S. et al. (2010). *Understanding Abnormal Behavior* (9th ed.). Wadsworth.
- Demak, I. P. K., & S. (2016). Hubungan umur, jenis kelamin mahasiswa, dan pendapatan orang tua dengan tingkat kecemasan pada mahasiswa pendidikan sarjana program studi pendidikan dokter FKIK Universitas Tadulako. *Jurnal Ilmiah Kedokteran*, 3(1), 23–32.
- Ghufron, M.N & Risnawita, R. S. (2010). *Teori-Teori Psikologi*. Ar- Ruzz.
- Halgin, R.P & Whitbourne, S. K. (2010). *Psikologi Abnormal (Perspektif Klinis Pada Gangguan Psikologis)*. Salemba Humanika.
- Harini, N. (2013). Terapi Warna untuk Mengurangi Kecemasan. *Jurnal Ilmiah Psikologi Terapan*, 1(2), 291–303.
- Harold I. Kaplan, et al. (2010). *Sinopsis psikiatri Jilid 1 Ilmu Pengetahuan*

- Perilaku Psikiatri Klinis* (I. Wiguna (ed.)). Binarupa Aksara.
- Hasibuan, S. M., & Riyandi, T. R. (2019). Pengaruh Tingkat Gejala Kecemasan terhadap Indeks Prestasi Akademik pada Mahasiswa Angkatan 2016 Fakultas Kedokteran Universitas Muhammadiyah Sumatera Utara. *Jurnal Biomedik (JBM)*, 11(3), 137–143.
- Hastuti, R. Y., Sukandar, A., & Nurhayati, T. (2016). Hubungan tingkat kecemasan dengan kualitas tidur pada mahasiswa yang menyusun skripsi di STIKES Muhammadiyah Klaten. *Jurnal Motorik*, 11(22), 9–21.
- Jarnawi. (2020). Mengelola Cemas Di Tengah Pandemi Corona. *Jurnal At-Taujih Bimbingan Dan Konseling Islam*, 3(1), 60–73.
- Kusumawati, F & Hartono, Y. (2010). *Buku Ajar Keperawatan Jiwa*. Salemba Medika.
- Lutfianawati, D. (2018). Hubungan Kesiapan Belajar Mandiri Dengan Tingkat Kecemasan Pada Mahasiswa Tahun Pertama Fakultas Kedokteran Universitas Malahayati 2017. *Jurnal Ilmu Kedokteran Dan Kesehatan*, 5(4).
- Maharani, A. K. (2011). *Tingkat Kecemasan Dan Faktor - faktor Penyebab Kecemasan Pada Mahasiswa yang Terlambat Studi Di Fakultas Kedokteran UII Yogyakarta*.
- Martin M. Antony, Susan M. Orsillo, dan L. R. (2002). *Practitioner's Guide To Empirically Based Measures Of Anxiety*. Kluwer Academic Publishers.
- Maryaningtyas, R. (2019). *Relaksasi Otot Progresif Untuk Menurunkan Kecemasan Pada Penderita Kanker yang Menjalani Kemoterapi*. Unika Soegijapranata.
- Morejon, A. J. (2014). Beck Anxiety Inventory Psychometric Characteristics in a Sample from the Clinical Spanish Population. *The Spanish Journal of Psychology*, 7.
- Muyasaroh, H. (2020). Kajian Jenis Kecemasan Masyarakat Cilacap dalam menghadapi Pandemi Covid 19. *In LP2M (Lembaga Penelitian Dan Pengabdian Masyarakat)*.
- Nevid, Jeffrey S, et al. (2005). *Psikologi Abnormal* (5th ed.). Erlangga.
- Potter, & P. (2010). *Fundamental Of Nursing: Consep, Proses and Practice* (7th

ed.). EGC.

- Pratiningsih, & Sahrah, A. (2016). Pengaruh Pelatihan Goal Setting Terhadap Efikasi Diri Manajer Tingkat Menengah Di Pt Bat Yogyakarta. *Jurnal Ilmiah Psikologi*, 18(2).
- Quek, Tam, et al. (2019). The Global Prevalence of Anxiety Among Medical Students: A Meta-Analysis. *International Journal of Environmental Research an Public Health*, 16(15), 2735.
- Ramadhan, A. F., et al. (2019). Perbedaan derajat kecemasan antara mahasiswa tahap akademik tingkat awal dengan tingkat akhir di Fakultas kedokteran. *Journal Medula*, 9(1), 78–82.
- Risma, G. B. (2015). Kecemasan dalam Objective Structured Clinical Examination (OSCE). *Jurnal Agromedicine*, 2(4), 419–424.
- Rohman, I. H., et al. (2016). Hubungan antara adversity intelligence dengan school well-being (Studi pada Siswa SMA Kesatrian 1 Semarang). *Jurnal Empati*, 5(2), 322–326.
- Sari, D. P. (2021). Gambaran Tingkat Kecemasan Mahasiswa Fakultas Kedokteran Universitas Mulawarman Sebelum Menghadapi OSCE. *Jurnal Sains Kesehatan*, 3(4).
- Sastroasmoro, S., & Ismael, S. (2016). *Dasar-dasar metodologi penelitian klinis* (5th ed.). Sagung Seto.
- Savitri, Fidayantin, & S. (2016). Terapi Musik dan Tingkat Kecemasan Pasien Pre Operasi. *Media Ilmu Kesehatan*, 5(1).
- Segal, D. L., Coolidge, F. L., & Hersen, M. (1998). Psychological testing of older people. *Clinical Geropsychology*, 231–257.
- Sugiarta, A. V. (2019). Hubungan Tingkat Kecemasan terhadap Kualitas Tidur pada Mahasiswa Angkatan 2018 Fakultas Kedokteran Universitas Kristen Krida Wacana. *Jurnal Kedokteran Meditek*, 25(1), 36–40.
- Suratmi, et al. (2017). Hubungan antara tingkat kecemasan dengan hasil belajar mahasiswa di program studi Pendidikan Biologi UNIRTA. *Jurnal Pembelajaran Biologi*, 4(1), 71.
- Suwanto, M. (2015). Implementasi Metode Bayesian dalam Menentukan

Kecemasan pada HARS (Hamilton Anxiety Rating Scale). *Undergraduate Thesis*.

Videbeck, S. (2012). *Buku Ajar Keperawatan Jiwa* (R. Komalasari (ed.)). EGC.

Yusuf, A., Fitryasari, & N. (2015). *Buku Ajar Keperawatan Kesehatan Jiwa*. Salemba Medika.

Lampiran 1: Lembar *Inform Consent*

LEMBAR PERSETUJUAN MENJADI RESPONDEN
(*Inform Consent*)

Saya yang bertanda tangan di bawah ini:

Nama _____ :
Usia : ____ Tahun
Alamat :

Telah mendapat penjelasan dan memahami mengenai segala hal yang akan dilakukan dalam penelitian dengan judul **“Perbedaan Tingkat Kecemasan Pada Mahasiswa Tingkat Awal dan Mahasiswa Tingkat Akhir Program Studi S1 Fakultas Kedokteran Universitas Islam Sumatera Utara Berdasarkan Beck Anxiety Inventory (BAI)”**. Dengan ini saya menyatakan kesediaan saya untuk di ikutsertakan menjadi responden dalam penelitian ini.

Demikianlah surat persetujuan ini dibuat dalam keadaan baik, sukarela dan tanpa paksaan dari pihak manapun.

Medan, Juni 2023
Responden,

(_____)

LEMBAR PERMOHONAN MENJADI RESPONDEN

Kepada Yth

Calon responden

Di tempat

Dengan hormat,
Yang bertanda tangan dibawah ini:

Nama: Muhammad Rafif Aziz
NIM : 71190811097

Saya mahasiswa Fakultas Kedokteran Program Studi Kedokteran Universitas Islam Sumatera Utara sedang melaksanakan penelitian untuk penulisan skripsi sebagai tugas akhir untuk menyelesaikan pendidikan sebagai Sarjana Kedokteran (S.Ked). Saya akan melakukan penelitian tentang “Perbedaan Tingkat Kecemasan Pada Mahasiswa Tingkat Awal dan Mahasiswa Tingkat Akhir Program Studi S1 Fakultas Kedokteran Universitas Islam Sumatera Utara Berdasarkan Beck Anxiety Inventory (BAI)”.

Untuk keperluan tersebut saya harap dengan kerendahan hati agar kiranya Anda bersedia meluangkan waktu untuk mengisi kuesioner yang telah disediakan. Kerahasiaan jawaban Anda akan dijaga dan hanya diketahui oleh peneliti. Kuesioner ini saya harap diisi dengan sejujur-jujurnya sesuai dengan apa yang dipertanyakan. Sehingga hasilnya dapat memberikan gambaran yang baik untuk penelitian ini. Saya ucapkan terima kasih atas bantuan dan partisipasi Anda dalam pengisian kuesioner ini.

Medan, Juni 2023
Peneliti,

M. Rafif Aziz

Lampiran 2 : Lembar Kuesioner Penelitian

**Perbedaan Tingkat Kecemasan Pada Mahasiswa Mahasiswa Tingkat
Awal dan Mahasiswa Tingkat Akhir Program Studi S1 Fakultas
Kedokteran Universitas Islam Sumatera Utara Berdasarkan Beck
Anxiety Inventory (BAI)**

Nama :
Alamat :
Jenis Kelamin :
Usia :
Pendidikan :
Pekerjaan :
Agama :
Suku Bangsa :

Petunjuk Pengisian Kuesioner

1. Berilah tanda (√) pada kotak yang tersedia
2. Jika ingin mengganti jawaban, coret jawaban awal
3. Jawaban Anda harus yang paling sesuai dengan yang Anda rasakan/alami
 - a. TSS : Tidak Sama Sekali
 - b. TBM : Tidak Begitu Mengganggu
 - c. KKM : Kadang-Kadang Mengganggu
 - d. SM : Sangat Mengganggu

Kuisisioner *Beck Anxiety Inventory*

Pada tabel di bawah ini terdapat daftar gejala umum kecemasan yang terjadi pada diri anda. Harap diperhatikan dalam membaca setiap item dalam daftar. Tunjukkan seberapa besar Anda terganggu oleh gejala tersebut selama sebulan terakhir, termasuk hari ini, dengan melingkari nomor pada kolom yang sesuai di sebelah masing-masing gejala. Anda dipersilahkan untuk memilih salah satu dari ke empat pilihan jawaban pada masing-masing tanda sesuai dengan keadaan yang anda alami.

Pilihlah Pernyataan berikut yang sesuai pendapat anda dengan mengisi kolom yang telah disediakan berupa tanda (√)

No	Aspek	TSS	TBM	KKM	SM
1	Jantung Berdebar				
2	Tubuh terasa panas/dingin				
3	Mudah tegang				
4	Merasa khawatir				
5	Otot tegang				
6	Keringat panas/dingin				
7	Sakit kepala				
8	Sesak napas				
9	Merasa bimbang				
10	Mulut kering				
11	Mudah gugup				
12	Sulit konsentrasi				
13	Kurang dapat menjaga keseimbangan				
14	Gangguan tidur				
15	Kaki lemas				
16	Penglihatan kabur				
17	Mudah lupa				
18	Dada sakit				
19	Mual				
20	Mudah gelisah				
21	Sakit perut				

Lampiran 3 : Surat Permohonan Survey Awal



UNIVERSITAS ISLAM SUMATERA UTARA
FAKULTAS KEDOKTERAN
PROGRAM STUDI PENDIDIKAN KEDOKTERAN

KAMPUS JL. STM NO. 77 MEDAN
KAMPUS JL. SM. RAJA NO. 2 A MEDAN - 20212
TELP. (061) 42778962

LEMBAR PERMOHONAN SURAT SURVEI AWAL

Dalam rangka penyempurnaan dan persiapan menghadapi Seminar Proposal Skripsi, maka saya bertanda tangan dibawah ini sebagai dosen pembimbing dari :

Nama Mahasiswa : Muhammad Rafif Aziz
NPM : 71190811097
Judul Skripsi : Perbedaan Tingkat Kecemasan Pada Mahasiswa Baru dan Mahasiswa Semester Akhir program Studi S1 Fakultas kedokteran Universitas Islam Sumatera utara Berdasarkan Beck Anxiety Inventory (BAI)
Lokasi Penelitian : Fakultas kedokteran UISU
Tujuan Surat : Dekan FK UISU
No. HP : 0813 6162 9074

Mohon kiranya agar dipersiapkan Surat Survey Awal untuk Seminar Proposal Skripsi.

Atas kerjasamanya kami ucapkan terima kasih.

Dosen Pembimbing Skripsi

(dr. Efriyandi, M.ked(Paru), Sp.P)

Nb : Tujuan surat diisi kepada siapa surat ditujukan. Lokasi Penelitian diisi dimana tempat atau lokasi Penelitian bukan alamat.



UNIVERSITAS ISLAM SUMATERA UTARA
FAKULTAS KEDOKTERAN

PROGRAM STUDI PENDIDIKAN KEDOKTERAN

KAMPUS : JL. STM NO. 77 MEDAN
KAMPUS JL. SM RAJA NO. 2A MEDAN – 20212
TELP. (061) 4572733, 4143491, 4142993, FAX. 061 – 4142495

SURAT PERNYATAAN KEABSAHAN DAFTAR PUSTAKA

Saya yang bertanda tangan dibawah ini telah memeriksa kebenaran daftar pustaka yang digunakan oleh :

Nama Mahasiswa : Muhammad Rafif Aziz
NPM : 71190811097
Judul Skripsi : Perbedaan Tingkat Kecemasan pada mahasiswa baru dan mahasiswa semester akhir Program Studi S1 Fakultas Kedokteran Universitas Islam Sumatera Utara Berdasarkan Beck Anxiety Inventory (BAI)






Demikian pernyataan ini disampaikan, atas kerjasamanya diucapkan terima kasih.

Dosen Pembimbing Skripsi

(dr. Efriyandi, M. ked (Pria), Sp.P)

LEMBAR KEGIATAN BIMBINGAN PROPOSAL PENELITIAN

Dosen Pembimbing : dr. Efriyandi, M.Ked.(Paru), Sp.P.....

TANGGAL	MATERI DISKUSI	KETERANGAN	PARAF
4 Agustus 2022	mengusulkan judul	Bimbingan Judul	
10 Agustus 2022	konfirmasi judul	Bimbingan Judul	
10 September 2022	Membuat Bab I	Bimbingan	
21 Februari	Proposal Penelitian	Bimbingan	
27 Maret	Revisi Proposal	Pertemuan Bab I & Bab 3	

Statistics

Umur

N	Valid	119
	Missing	0
Mean		20.24
Minimum		17
Maximum		24

Umur

		Frequency	Percent	Valid Percent	Cumulative Percent
Valid	17	1	.8	.8	.8
	18	20	16.8	16.8	17.6
	19	29	24.4	24.4	42.0
	20	11	9.2	9.2	51.3
	21	23	19.3	19.3	70.6
	22	28	23.5	23.5	94.1
	23	6	5.0	5.0	99.2
	24	1	.8	.8	100.0
	Total	119	100.0	100.0	

```
FREQUENCIES VARIABLES=AngkatanStambuk
  /PIECHART FREQ
  /ORDER=ANALYSIS.
```

Frequencies

Statistics

Angkatan/Stambuk

N	Valid	119
	Missing	0

Angkatan/Stambuk

		Frequency	Percent	Valid Percent	Cumulative Percent
Valid	2019	60	50.4	50.4	50.4
	2022	59	49.6	49.6	100.0
	Total	119	100.0	100.0	

```
FREQUENCIES VARIABLES=JenisKelamin
  /PIECHART FREQ
  /ORDER=ANALYSIS.
```

Frequencies

Statistics

Jenis Kelamin

N	Valid	119
	Missing	0

Jenis Kelamin

		Frequency	Percent	Valid Percent	Cumulative Percent
Valid	Laki-laki	35	29.4	29.4	29.4
	Perempuan	84	70.6	70.6	100.0
	Total	119	100.0	100.0	

```
FREQUENCIES VARIABLES=TK
  /BARChart FREQ
  /ORDER=ANALYSIS.
```

Frequencies

Statistics

Tingkat Kecemasan

N	Valid	119
	Missing	0

Tingkat Kecemasan

		Frequency	Percent	Valid Percent	Cumulative Percent
Valid	Kecemasan Berat	34	28.6	28.6	28.6
	Kecemasan Sedang	27	22.7	22.7	51.3
	Kecemasan Ringan	58	48.7	48.7	100.0
	Total	119	100.0	100.0	

Frequencies

[DataSet1] D:\URUSAN KULIAH\SKRIPSI\#Lanjut Bab 4 & 5\Mengolah Data\Analisis Data\Hasil Analisis\Hasil Analisis Data 2019.sav

Statistics

Tingkat Kecemasan

N	Valid	60
	Missing	0

Tingkat Kecemasan

		Frequency	Percent	Valid Percent	Cumulative Percent
Valid	Kecemasan Berat	19	31.7	31.7	31.7
	Kecemasan Sedang	11	18.3	18.3	50.0
	Kecemasan Ringan	30	50.0	50.0	100.0
	Total	60	100.0	100.0	

Frequencies

[DataSet1] D:\URUSAN KULIAH\SKRIPSI\#Lanjut Bab 4 & 5\Mengolah Data\Analisis Data\Hasil Analisis\Hasil Analisis Data 2022.sav

Statistics

Tingkat Kecemasan

N	Valid	59
	Missing	0

Tingkat Kecemasan

		Frequency	Percent	Valid Percent	Cumulative Percent
Valid	Kecemasan Berat	15	25.4	25.4	25.4
	Kecemasan Sedang	16	27.1	27.1	52.5
	Kecemasan Ringan	28	47.5	47.5	100.0
	Total	59	100.0	100.0	

```
/STATISTICS=MEAN MEDIAN MODE
/ORDER=ANALYSIS.
```

Frequencies

[DataSet1] D:\URUSAN KULIAH\SKRIPSI\Seminar Hasil (Masih Persiapan)\#Lanjut Bab 4 & 5\Mengolah Data\Analisis Data\Hasil Analisis\Hasil Analisis Data 2019.sav

Statistics

		1. Jantung berdebar	2. Tubuh terasa panas/dingin	3. Mudah tegang	4. Merasa khawatir	5. Otot tegang
N	Valid	60	60	60	60	60
	Missing	0	0	0	0	0
Mean		1.03	1.03	1.13	1.63	.85
Median		1.00	1.00	1.00	2.00	1.00
Mode		0	0	0	2	0

Statistics

		6. Keringat panas/dingin	7. Sakit kepala	8. Sesak napas	9. Merasa bimbang	10. Mulut kering
N	Valid	60	60	60	60	60
	Missing	0	0	0	0	0
Mean		1.20	1.55	.87	1.45	.85
Median		1.00	2.00	.00	2.00	1.00
Mode		0	2	0	2	0

Statistics

		11. Mudah gugup	12. Sulit konsentrasi	13. Kurang dapat menjaga keseimbangan	14. Gangguan tidur	15. Kaki lemas
N	Valid	60	60	60	60	60
	Missing	0	0	0	0	0
Mean		1.30	1.63	1.00	1.62	.87
Median		1.00	2.00	1.00	2.00	.00
Mode		1	2	0	2	0

Statistics

		16. Penglihatan kabur	17. Mudah lupa	18. Dada sakit	19. Mual	20. Mudah gelisah
N	Valid	60	60	60	60	60
	Missing	0	0	0	0	0
Mean		1.00	1.58	.75	1.03	1.35
Median		.50	2.00	.00	1.00	1.00
Mode		0	2	0	0	1

Statistics

		21. Sakit perut
N	Valid	60
	Missing	0
Mean		1.23
Median		1.00
Mode		0

Frequency Table

1. Jantung berdebar

		Frequency	Percent	Valid Percent	Cumulative Percent
Valid	Tidak Sama Sekali	21	35.0	35.0	35.0
	Tidak Begitu Mengganggu	19	31.7	31.7	66.7
	Kadang-Kadang Mengganggu	17	28.3	28.3	95.0
	Sangat Mengganggu	3	5.0	5.0	100.0
	Total	60	100.0	100.0	

2. Tubuh terasa panas/dingin

		Frequency	Percent	Valid Percent	Cumulative Percent
Valid	Tidak Sama Sekali	24	40.0	40.0	40.0
	Tidak Begitu Mengganggu	17	28.3	28.3	68.3
	Kadang-Kadang Mengganggu	12	20.0	20.0	88.3
	Sangat Mengganggu	7	11.7	11.7	100.0
	Total	60	100.0	100.0	

3. Mudah tegang

		Frequency	Percent	Valid Percent	Cumulative Percent
Valid	Tidak Sama Sekali	21	35.0	35.0	35.0
	Tidak Begitu Mengganggu	18	30.0	30.0	65.0
	Kadang-Kadang Mengganggu	13	21.7	21.7	86.7
	Sangat Mengganggu	8	13.3	13.3	100.0
	Total	60	100.0	100.0	

4. Merasa khawatir

		Frequency	Percent	Valid Percent	Cumulative Percent
Valid	Tidak Sama Sekali	7	11.7	11.7	11.7
	Tidak Begitu Mengganggu	18	30.0	30.0	41.7
	Kadang-Kadang Mengganggu	25	41.7	41.7	83.3
	Sangat Mengganggu	10	16.7	16.7	100.0
	Total	60	100.0	100.0	

5. Otot tegang

		Frequency	Percent	Valid Percent	Cumulative Percent
Valid	Tidak Sama Sekali	29	48.3	48.3	48.3
	Tidak Begitu Mengganggu	16	26.7	26.7	75.0
	Kadang-Kadang Mengganggu	10	16.7	16.7	91.7
	Sangat Mengganggu	5	8.3	8.3	100.0
	Total	60	100.0	100.0	

6. Keringat panas/dingin

		Frequency	Percent	Valid Percent	Cumulative Percent
Valid	Tidak Sama Sekali	24	40.0	40.0	40.0
	Tidak Begitu Mengganggu	9	15.0	15.0	55.0
	Kadang-Kadang Mengganggu	18	30.0	30.0	85.0
	Sangat Mengganggu	9	15.0	15.0	100.0
	Total	60	100.0	100.0	

7. Sakit kepala

		Frequency	Percent	Valid Percent	Cumulative Percent
Valid	Tidak Sama Sekali	13	21.7	21.7	21.7
	Tidak Begitu Mengganggu	13	21.7	21.7	43.3
	Kadang-Kadang Mengganggu	22	36.7	36.7	80.0
	Sangat Mengganggu	12	20.0	20.0	100.0
	Total	60	100.0	100.0	

8. Sesak napas

		Frequency	Percent	Valid Percent	Cumulative Percent
Valid	Tidak Sama Sekali	34	56.7	56.7	56.7
	Tidak Begitu Mengganggu	9	15.0	15.0	71.7
	Kadang-Kadang Mengganggu	8	13.3	13.3	85.0
	Sangat Mengganggu	9	15.0	15.0	100.0
	Total	60	100.0	100.0	

Total	60	100.0	100.0
-------	----	-------	-------

9. Merasa bimbang

		Frequency	Percent	Valid Percent	Cumulative Percent
Valid	Tidak Sama Sekali	14	23.3	23.3	23.3
	Tidak Begitu Mengganggu	13	21.7	21.7	45.0
	Kadang-Kadang Mengganggu	25	41.7	41.7	86.7
	Sangat Mengganggu	8	13.3	13.3	100.0
	Total	60	100.0	100.0	

10. Mulut kering

		Frequency	Percent	Valid Percent	Cumulative Percent
Valid	Tidak Sama Sekali	28	46.7	46.7	46.7
	Tidak Begitu Mengganggu	17	28.3	28.3	75.0
	Kadang-Kadang Mengganggu	11	18.3	18.3	93.3
	Sangat Mengganggu	4	6.7	6.7	100.0
	Total	60	100.0	100.0	

11. Mudah gugup

		Frequency	Percent	Valid Percent	Cumulative Percent
Valid	Tidak Sama Sekali	16	26.7	26.7	26.7
	Tidak Begitu Mengganggu	20	33.3	33.3	60.0
	Kadang-Kadang Mengganggu	14	23.3	23.3	83.3
	Sangat Mengganggu	10	16.7	16.7	100.0
	Total	60	100.0	100.0	

12. Sulit konsentrasi

		Frequency	Percent	Valid Percent	Cumulative Percent
Valid	Tidak Sama Sekali	10	16.7	16.7	16.7
	Tidak Begitu Mengganggu	16	26.7	26.7	43.3
	Kadang-Kadang Mengganggu	20	33.3	33.3	76.7
	Sangat Mengganggu	14	23.3	23.3	100.0
	Total	60	100.0	100.0	

13. Kurang dapat menjaga keseimbangan

		Frequency	Percent	Valid Percent	Cumulative Percent
Valid	Tidak Sama Sekali	27	45.0	45.0	45.0
	Tidak Begitu Mengganggu	13	21.7	21.7	66.7
	Kadang-Kadang Mengganggu	13	21.7	21.7	88.3
	Sangat Mengganggu	7	11.7	11.7	100.0
	Total	60	100.0	100.0	

14. Gangguan tidur

		Frequency	Percent	Valid Percent	Cumulative Percent
Valid	Tidak Sama Sekali	9	15.0	15.0	15.0
	Tidak Begitu Mengganggu	18	30.0	30.0	45.0
	Kadang-Kadang Mengganggu	20	33.3	33.3	78.3
	Sangat Mengganggu	13	21.7	21.7	100.0
	Total	60	100.0	100.0	

15. Kaki lemas

		Frequency	Percent	Valid Percent	Cumulative Percent
Valid	Tidak Sama Sekali	31	51.7	51.7	51.7
	Tidak Begitu Mengganggu	13	21.7	21.7	73.3
	Kadang-Kadang Mengganggu	9	15.0	15.0	88.3
	Sangat Mengganggu	7	11.7	11.7	100.0
	Total	60	100.0	100.0	

Total	60	100.0	100.0
-------	----	-------	-------

16. Penglihatan kabur

		Frequency	Percent	Valid Percent	Cumulative Percent
Valid	Tidak Sama Sekali	30	50.0	50.0	50.0
	Tidak Begitu Mengganggu	9	15.0	15.0	65.0
	Kadang-Kadang Mengganggu	12	20.0	20.0	85.0
	Sangat Mengganggu	9	15.0	15.0	100.0
	Total	60	100.0	100.0	

17. Mudah lupa

		Frequency	Percent	Valid Percent	Cumulative Percent
Valid	Tidak Sama Sekali	11	18.3	18.3	18.3
	Tidak Begitu Mengganggu	17	28.3	28.3	46.7
	Kadang-Kadang Mengganggu	18	30.0	30.0	76.7
	Sangat Mengganggu	14	23.3	23.3	100.0
	Total	60	100.0	100.0	

18. Dada sakit

		Frequency	Percent	Valid Percent	Cumulative Percent
Valid	Tidak Sama Sekali	35	58.3	58.3	58.3
	Tidak Begitu Mengganggu	12	20.0	20.0	78.3
	Kadang-Kadang Mengganggu	6	10.0	10.0	88.3
	Sangat Mengganggu	7	11.7	11.7	100.0
	Total	60	100.0	100.0	

19. Mual

		Frequency	Percent	Valid Percent	Cumulative Percent
Valid	Tidak Sama Sekali	24	40.0	40.0	40.0
	Tidak Begitu Mengganggu	15	25.0	25.0	65.0
	Kadang-Kadang Mengganggu	16	26.7	26.7	91.7
	Sangat Mengganggu	5	8.3	8.3	100.0
	Total	60	100.0	100.0	

20. Mudah gelisah

		Frequency	Percent	Valid Percent	Cumulative Percent
Valid	Tidak Sama Sekali	14	23.3	23.3	23.3
	Tidak Begitu Mengganggu	21	35.0	35.0	58.3
	Kadang-Kadang Mengganggu	15	25.0	25.0	83.3
	Sangat Mengganggu	10	16.7	16.7	100.0
	Total	60	100.0	100.0	

21. Sakit perut

		Frequency	Percent	Valid Percent	Cumulative Percent
Valid	Tidak Sama Sekali	23	38.3	38.3	38.3
	Tidak Begitu Mengganggu	11	18.3	18.3	56.7
	Kadang-Kadang Mengganggu	15	25.0	25.0	81.7
	Sangat Mengganggu	11	18.3	18.3	100.0
	Total	60	100.0	100.0	

```
/STATISTICS=MEAN MEDIAN MODE  
/ORDER=ANALYSIS.
```

Frequencies

```
[DataSet1] D:\URUSAN KULIAH\SKRIPSI\Seminar Hasil (Masih  
Persiapan)\#Lanjut Bab 4 & 5\Mengolah Data\Analisis Data\Hasil  
Analisis\Hasil Analisis Data 2022.sav
```

Statistics

		1. Jantung berdebar	2. Tubuh terasa panas/dingin	3. Mudah tegang	4. Merasa khawatir	5. Otot tegang
N	Valid	59	59	59	59	59
	Missing	0	0	0	0	0
Mean		.98	1.07	.97	1.53	.76
Median		1.00	1.00	1.00	2.00	.00
Mode		1	1	1	2	0

Statistics

		6. Keringat panas/dingin	7. Sakit kepala	8. Sesak napas	9. Merasa bimbang	10. Mulut kering
N	Valid	59	59	59	59	59
	Missing	0	0	0	0	0
Mean		1.02	1.46	.81	1.41	.61
Median		1.00	1.00	.00	1.00	.00
Mode		0	2	0	1	0

Statistics

		11. Mudah gugup	12. Sulit konsentrasi	13. Kurang dapat menjaga keseimbangan	14. Gangguan tidur	15. Kaki lemas
N	Valid	59	59	59	59	59
	Missing	0	0	0	0	0
Mean		1.58	1.81	.97	1.78	.85
Median		2.00	2.00	1.00	2.00	.00
Mode		2	2	0	2	0

Statistics

		16. Penglihatan kabur	17. Mudah lupa	18. Dada sakit	19. Mual	20. Mudah gelisah
N	Valid	59	59	59	59	59
	Missing	0	0	0	0	0
Mean		1.03	1.58	.86	.95	1.39
Median		1.00	2.00	.00	.00	1.00
Mode		0	2	0	0	2

Statistics

21. Sakit perut

N	Valid	59
	Missing	0
Mean		1.25
Median		1.00
Mode		0

Frequency Table

1. Jantung berdebar

		Frequency	Percent	Valid Percent	Cumulative Percent
Valid	Tidak Sama Sekali	17	28.8	28.8	28.8
	Tidak Begitu Mengganggu	27	45.8	45.8	74.6
	Kadang-Kadang Mengganggu	14	23.7	23.7	98.3
	Sangat Mengganggu	1	1.7	1.7	100.0
	Total	59	100.0	100.0	

2. Tubuh terasa panas/dingin

		Frequency	Percent	Valid Percent	Cumulative Percent
Valid	Tidak Sama Sekali	19	32.2	32.2	32.2
	Tidak Begitu Mengganggu	21	35.6	35.6	67.8
	Kadang-Kadang Mengganggu	15	25.4	25.4	93.2
	Sangat Mengganggu	4	6.8	6.8	100.0
	Total	59	100.0	100.0	

3. Mudah tegang

		Frequency	Percent	Valid Percent	Cumulative Percent
Valid	Tidak Sama Sekali	20	33.9	33.9	33.9
	Tidak Begitu Mengganggu	23	39.0	39.0	72.9
	Kadang-Kadang Mengganggu	14	23.7	23.7	96.6
	Sangat Mengganggu	2	3.4	3.4	100.0
	Total	59	100.0	100.0	

4. Merasa khawatir

		Frequency	Percent	Valid Percent	Cumulative Percent
Valid	Tidak Sama Sekali	8	13.6	13.6	13.6
	Tidak Begitu Mengganggu	20	33.9	33.9	47.5
	Kadang-Kadang Mengganggu	23	39.0	39.0	86.4
	Sangat Mengganggu	8	13.6	13.6	100.0
	Total	59	100.0	100.0	

5. Otot tegang

		Frequency	Percent	Valid Percent	Cumulative Percent
Valid	Tidak Sama Sekali	32	54.2	54.2	54.2
	Tidak Begitu Mengganggu	11	18.6	18.6	72.9
	Kadang-Kadang Mengganggu	14	23.7	23.7	96.6
	Sangat Mengganggu	2	3.4	3.4	100.0
	Total	59	100.0	100.0	

6. Keringat panas/dingin

		Frequency	Percent	Valid Percent	Cumulative Percent
Valid	Tidak Sama Sekali	24	40.7	40.7	40.7
	Tidak Begitu Mengganggu	14	23.7	23.7	64.4
	Kadang-Kadang Mengganggu	17	28.8	28.8	93.2
	Sangat Mengganggu	4	6.8	6.8	100.0
	Total	59	100.0	100.0	

Total	59	100.0	100.0
-------	----	-------	-------

7. Sakit kepala

		Frequency	Percent	Valid Percent	Cumulative Percent
Valid	Tidak Sama Sekali	15	25.4	25.4	25.4
	Tidak Begitu Mengganggu	15	25.4	25.4	50.8
	Kadang-Kadang Mengganggu	16	27.1	27.1	78.0
	Sangat Mengganggu	13	22.0	22.0	100.0
	Total	59	100.0	100.0	

8. Sesak napas

		Frequency	Percent	Valid Percent	Cumulative Percent
Valid	Tidak Sama Sekali	35	59.3	59.3	59.3
	Tidak Begitu Mengganggu	8	13.6	13.6	72.9
	Kadang-Kadang Mengganggu	8	13.6	13.6	86.4
	Sangat Mengganggu	8	13.6	13.6	100.0
	Total	59	100.0	100.0	

9. Merasa bimbang

		Frequency	Percent	Valid Percent	Cumulative Percent
Valid	Tidak Sama Sekali	12	20.3	20.3	20.3
	Tidak Begitu Mengganggu	20	33.9	33.9	54.2
	Kadang-Kadang Mengganggu	18	30.5	30.5	84.7
	Sangat Mengganggu	9	15.3	15.3	100.0
	Total	59	100.0	100.0	

10. Mulut kering

		Frequency	Percent	Valid Percent	Cumulative Percent
Valid	Tidak Sama Sekali	32	54.2	54.2	54.2
	Tidak Begitu Mengganggu	20	33.9	33.9	88.1
	Kadang-Kadang Mengganggu	5	8.5	8.5	96.6
	Sangat Mengganggu	2	3.4	3.4	100.0
	Total	59	100.0	100.0	

11. Mudah gugup

		Frequency	Percent	Valid Percent	Cumulative Percent
Valid	Tidak Sama Sekali	12	20.3	20.3	20.3
	Tidak Begitu Mengganggu	14	23.7	23.7	44.1
	Kadang-Kadang Mengganggu	20	33.9	33.9	78.0
	Sangat Mengganggu	13	22.0	22.0	100.0
	Total	59	100.0	100.0	

12. Sulit konsentrasi

		Frequency	Percent	Valid Percent	Cumulative Percent
Valid	Tidak Sama Sekali	6	10.2	10.2	10.2
	Tidak Begitu Mengganggu	14	23.7	23.7	33.9
	Kadang-Kadang Mengganggu	24	40.7	40.7	74.6
	Sangat Mengganggu	15	25.4	25.4	100.0
	Total	59	100.0	100.0	

13. Kurang dapat menjaga keseimbangan

		Frequency	Percent	Valid Percent	Cumulative Percent
Valid	Tidak Sama Sekali	28	47.5	47.5	47.5
	Tidak Begitu Mengganggu	13	22.0	22.0	69.5
	Kadang-Kadang Mengganggu	10	16.9	16.9	86.4
	Sangat Mengganggu	8	13.6	13.6	100.0
	Total	59	100.0	100.0	

Total	59	100.0	100.0
-------	----	-------	-------

14. Gangguan tidur

		Frequency	Percent	Valid Percent	Cumulative Percent
Valid	Tidak Sama Sekali	12	20.3	20.3	20.3
	Tidak Begitu Mengganggu	7	11.9	11.9	32.2
	Kadang-Kadang Mengganggu	22	37.3	37.3	69.5
	Sangat Mengganggu	18	30.5	30.5	100.0
	Total	59	100.0	100.0	

15. Kaki lemas

		Frequency	Percent	Valid Percent	Cumulative Percent
Valid	Tidak Sama Sekali	30	50.8	50.8	50.8
	Tidak Begitu Mengganggu	14	23.7	23.7	74.6
	Kadang-Kadang Mengganggu	9	15.3	15.3	89.8
	Sangat Mengganggu	6	10.2	10.2	100.0
	Total	59	100.0	100.0	

16. Penglihatan kabur

		Frequency	Percent	Valid Percent	Cumulative Percent
Valid	Tidak Sama Sekali	29	49.2	49.2	49.2
	Tidak Begitu Mengganggu	9	15.3	15.3	64.4
	Kadang-Kadang Mengganggu	11	18.6	18.6	83.1
	Sangat Mengganggu	10	16.9	16.9	100.0
	Total	59	100.0	100.0	

17. Mudah lupa

		Frequency	Percent	Valid Percent	Cumulative Percent
Valid	Tidak Sama Sekali	13	22.0	22.0	22.0
	Tidak Begitu Mengganggu	14	23.7	23.7	45.8
	Kadang-Kadang Mengganggu	17	28.8	28.8	74.6
	Sangat Mengganggu	15	25.4	25.4	100.0
	Total	59	100.0	100.0	

18. Dada sakit

		Frequency	Percent	Valid Percent	Cumulative Percent
Valid	Tidak Sama Sekali	36	61.0	61.0	61.0
	Tidak Begitu Mengganggu	5	8.5	8.5	69.5
	Kadang-Kadang Mengganggu	8	13.6	13.6	83.1
	Sangat Mengganggu	10	16.9	16.9	100.0
	Total	59	100.0	100.0	

19. Mual

		Frequency	Percent	Valid Percent	Cumulative Percent
Valid	Tidak Sama Sekali	30	50.8	50.8	50.8
	Tidak Begitu Mengganggu	11	18.6	18.6	69.5
	Kadang-Kadang Mengganggu	9	15.3	15.3	84.7
	Sangat Mengganggu	9	15.3	15.3	100.0
	Total	59	100.0	100.0	

20. Mudah gelisah

		Frequency	Percent	Valid Percent	Cumulative Percent
Valid	Tidak Sama Sekali	15	25.4	25.4	25.4
	Tidak Begitu Mengganggu	16	27.1	27.1	52.5
	Kadang-Kadang Mengganggu	18	30.5	30.5	83.1
	Sangat Mengganggu	10	16.9	16.9	100.0
	Total	59	100.0	100.0	

Total	59	100.0	100.0
-------	----	-------	-------

21. Sakit perut

		Frequency	Percent	Valid Percent	Cumulative Percent
Valid	Tidak Sama Sekali	22	37.3	37.3	37.3
	Tidak Begitu Mengganggu	14	23.7	23.7	61.0
	Kadang-Kadang Mengganggu	9	15.3	15.3	76.3
	Sangat Mengganggu	14	23.7	23.7	100.0
	Total	59	100.0	100.0	

NPAR TESTS

```

/M-W= TK BY Angkatan(2019 2022)
/STATISTICS=DESCRIPTIVES
/MISSING ANALYSIS.

```

NPar Tests

Descriptive Statistics

	N	Mean	Std. Deviation	Minimum	Maximum
Tingkat Kecemasan	119	2.20	.859	1	3
Angkatan	119	2020.49	1.506	2019	2022

Mann-Whitney Test

Ranks

	Angkatan	N	Mean Rank	Sum of Ranks
Tingkat Kecemasan	2019	60	59.59	3575.50
	2022	59	60.42	3564.50
	Total	119		

Test Statistics^a

	Tingkat Kecemasan
Mann-Whitney U	1745.500
Wilcoxon W	3575.500
Z	-.141
Asymp. Sig. (2-tailed)	.888

a. Grouping Variable: Angkatan