

**KARAKTERISTIK DAN FAKTOR RISIKO
ANAK DENGAN STUNTING DI KLINIK PRATAMA SUROSO,
KECAMATAN PERCUT SEI TUAN,
KABUPATEN DELI SERDANG, SUMATERA UTARA**

SKRIPSI

Oleh:

FAHREZA RAHWANA

71190811046



**FAKULAS KEDOKTERAN
UNIVERSITAS ISLAM SUMATERA UTARA
MEDAN
2022**

**KARAKTERISTIK DAN FAKTOR RISIKO
ANAK DENGAN STUNTING DI KLINIK PRATAMA SUROSO,
KECAMATAN PERCUT SEI TUAN,
KABUPATEN DELI SERDANG, SUMATERA UTARA**

SKRIPSI

**Diajukan Sebagai Salah Satu Syarat Kelulusan Menjadi
Sarjana Kedokteran**

Oleh:

FAHREZA RAHWANA

71190811046



**FAKULAS KEDOKTERAN
UNIVERSITAS ISLAM SUMATERA UTARA
MEDAN
2022**

LEMBAR PERSETUJUAN

Hasil Penelitian dengan Judul :

**KARAKTERISTIK DAN FAKTOR RISIKO
ANAK DENGAN STUNTING DI KLINIK PRATAMA SUROSO,
KECAMATAN PERCUT SEI TUAN,
KABUPATEN DELI SERDANG, SUMATERA UTARA**

Yang dipersiapkan oleh :

Hasil Penelitian ini telah diperiksa dan disetujui

Medan, 30 Desember 2022

Disetujui,

Dosen Pembimbing

(dr. Ismu Rizal, SH, Sp.F)

Dosen penguji I

Dosen penguji II

(dr. H. Marzuki Samian, MA(K3))

(dr. Dovi Camela Sitepu, M.Kes)

LEMBARAN PENGESAHAN

Judul Skripsi : **KARAKTERISTIK DAN FAKTOR RISIKO ANAK DENGAN STUNTING DI KLINIK PRATAMA SUROSO, KECAMATAN PERCUT SEI TUAN, KABUPATEN DELI SERDANG, SUMATERA UTARA**

Nama Mahasiswa : **FAHREZA RAHWANA**

Nomor Induk Mahasiswa : **71190811046**

Telah diuji dan dinyatakan **LULUS** di depan Tim Penguji pada Hari Sabtu Tanggal 31 Desember Tahun 2022.

Tim Penguji Skripsi

Pembimbing

(dr. Ismu Rizal, SH, Sp.F)

Pembanding I

Pembanding II

(dr. H. Marzuki Samian, MA(K3))

(dr. Dovi Camela Sitepu, M.Kes)

Diketahui,

Dekan Fakultas Kedokteran
Universitas Islam Sumatera Utara

(dr. Indra Janis, MKT)

KATA PENGANTAR



Assalamu'alaikum Wr. Wb.

Alhamdulillah Rabbal'alam, segala puji hanya bagi Allah SWT, atas segala nikmat dan karunia-Nya sehingga penulis dapat menyelesaikan skripsi yang berjudul **“HUBUNGAN ANTARA TINGKAT PENGETAHUAN DAN SIKAP DENGAN PRILAKU PENCEGAHAN PENYALAHGUNAAN NARKOBA PADA SISWA SISWI SMA NEGERI 1 TANJUNG TIRAM”**. Shalawat dan salam selalu tercurahkan kepada Nabi Muhammad SAW beserta keluarganya yang telah menuntun umatnya ke jalan yang diridhoi Allah SWT.

Skripsi ini disusun untuk memenuhi dan melengkapi salah satu syarat memperoleh kelulusan sarjana kedokteran di Program Studi Pendidikan Kedokteran Universitas Islam Sumatera Utara. Dalam penyusunan skripsi ini penulis mendapatkan bimbingan, semangat, dan pengarahan dari berbagai pihak. Untuk itu penulis ingin menyampaikan rasa hormat dan ucapan terimakasih yang tulus kepada :

1. Dr. Drs. H. Yanhar Jamaluddin, MAP selaku Rektor Universitas Islam Sumatera Utara.
2. dr. H. Indra Janis, MKT selaku Dekan Fakultas Kedokteran Universitas Islam Sumatera Utara.
3. dr. Irma Yanti Rangkuti, M.si, M.Biomed Kepala Prodi Sarjana Kedokteran Universitas Islam Sumatera Utara.
4. dr. Ismu Rizal, SH, Sp.F selaku dosen pembimbing yang telah banyak memberikan bimbingan, pengarahan, masukan, saran, waktu, tenaga, dan dukungan kepada penulis sehingga skripsi ini dapat diselesaikan dengan baik.
5. dr. H. Marzuki Samian, MA(K3) selaku dosen pembimbing satu yang telah banyak memberikan bantuan, arahan dan bimbingan agar penelitian ini dapat dilaksanakan dengan baik.

6. dr. Dovi Camela Sitepu, M.Kes selaku dosen pembanding dua yang telah banyak memberikan bantuan, arahan dan bimbingan agar penelitian ini dapat dilaksanakan dengan baik.
7. Teman-teman seperjuangan Mahasiswa/i angkatan 2018 Fakultas Kedokteran Universitas Islam Sumatera Utara yang selalu memberikan motivasi, semangat, dan dukungannya.
8. Semua rekan dan pihak yang tidak dapat disebutkan satu-persatu, yang telah memberikan bantuan dalam penulisan skripsi ini.

Penulis menyadari bahwa skripsi ini masih banyak kekurangan dan kelemahan. Hal ini tidak terlepas dari keterbatasan kemampuan, pengetahuan, dan pengalaman yang dimiliki. Oleh karena itu penulis mengharapkan kritik dan saran yang bersifat membangun untuk dijadikan perbaikan dimasa yang akan datang.

Semoga skripsi ini dapat bermanfaat sebagai sumber informasi untuk perkembangan ilmu pengetahuan khususnya di bidang kesehatan bagi Fakultas Kedokteran Universitas Islam Sumatera Utara.

Medan, 30 Desember 2022

Penulis

Fahreza Rahwana

DAFTAR ISI

	Halaman
LEMBAR PERSETUJUAN	i
LEMBAR PENGESAHAN.....	ii
KATA PENGANTAR.....	iii
ABSTRAK.....	v
ABSTRACT.....	vi
DAFTAR ISI	vii
DAFTAR TABEL	ix
DAFTAR GAMBAR.....	x
DAFTAR SINGKATAN	xi
DAFTAR LAMPIRAN	xii
BAB I PENDAHULUAN.....	1
1.1 Latar Belakang.....	1
1.2 Rumusan Masalah.....	2
1.3 Tujuan Penelitian.....	2
1.3.1 Tujuan Umum.....	2
1.3.2 Tujuan Khusus.....	2
1.4 Manfaat Penelitian.....	3
BAB II TINJAUAN PUSTAKA	4
2.1. Definisi <i>Stunting</i>	4
2.2 Faktor Risiko dan Dampak <i>Stunting</i>	5
2.3 Angka Kejadian <i>Stunting</i> di Dunia	8
2.4 <i>Stunting</i> di Indonesia	11
2.5 Kerangka Teori.....	16
2.6 Kerangka Konsep	17
BAB III METODOLOGI PENELITIAN.....	18
3.1 Jenis Penelitian	18
3.2 Lokasi dan Waktu Penelitian.....	18

3.2.1 Lokasi Penelitian	18
3.2.2 Waktu Penelitian.....	18
3.3 Populasi Penelitian.....	18
3.3.1 Populasi	18
3.3.2 Sampel Penelitian	18
3.4 Perhitungan Besar Sampel	19
3.5 Instrumen Penelitian	19
3.6 Teknik Pengumpulan Data.....	20
3.7 Sumber Data.....	20
3.8 Teknik Pengolahan Data	20
3.9 Definisi Operasional.....	21
BAB IV HASIL PENELITIAN DAN PEMBAHASAN.....	23
4.1 Hasil Penelitian.....	23
4.1.1 Rekapitulasi dan Prevalensi.....	23
4.1.2 Karakteristik Pasien Anak dengan <i>Stunting</i>	23
4.1.2.1 Menurut Jenis Kelamin	23
4.1.2.2 Menurut Usia	24
4.1.2.3 Kategori Skor Z (TB/U)	24
4.1.2.4 Menurut Suku	25
4.1.2.5 Menurut Kelahiran	25
4.1.2.6 Pendidikan Terakhir Ayah.....	26
4.1.2.7 Pendidikan Terakhir Ibu.....	26
4.1.2.8 Pekerjaan Ayah.....	27
4.1.2.9 Pekerjaan Ibu	27
4.1.3 Faktor Risiko	28
4.2 Pembahasan	29
4.2.1 Tabel Hasil	29
4.2.2 <i>Stunting</i> dan Faktor Risiko	33
BAB V KESIMPULAN DAN SARAN.....	35
5.1 Kesimpulan.....	35
5.2 Saran	36
DAFTAR PUSTAKA.....	37
LAMPIRAN	40

DAFTAR TABEL

Nomor	Judul	Halaman
Tabel 3.1	Definisi Operasional.....	21
Tabel 4.1	Rekapitulasi pasien anak dengan <i>stunting</i> di Klinik Pratama Suroso Kecamatan Percut Sei Tuan pada tahun 2022.....	23
Tabel 4.2	Pengelompokan pasien anak dengan <i>stunting</i> di Klinik Pratama Suroso Kecamatan Percut Sei Tuan pada tahun 2022 menurut jenis kelamin	24
Tabel 4.3	Pengelompokan pasien anak dengan <i>stunting</i> di Klinik Pratama Suroso Kecamatan Percut Sei Tuan pada tahun 2022 menurut kelompok usia	24
Tabel 4.4	Pengelompokan pasien anak dengan <i>stunting</i> di Klinik Pratama Suroso Kecamatan Percut Sei Tuan pada tahun 2022 berdasarkan kategori skor Z TB/U.....	25
Tabel 4.5	Pengelompokan pasien anak dengan <i>stunting</i> di Klinik Pratama Suroso Kecamatan Percut Sei Tuan pada tahun 2022 menurut suku	25
Tabel 4.6	Pengelompokan pasien anak dengan <i>stunting</i> di Klinik Pratama Suroso Kecamatan Percut Sei Tuan pada tahun 2022 menurut kelahiran	25
Tabel 4.7	Pengelompokan pasien anak dengan <i>stunting</i> di Klinik Pratama Suroso Kecamatan Percut Sei Tuan pada tahun 2022 menurut pendidikan terakhir ayah.....	26
Tabel 4.8	Pengelompokan pasien anak dengan <i>stunting</i> di Klinik Pratama Suroso Kecamatan Percut Sei Tuan pada tahun 2022 menurut pendidikan terakhir ibu	26
Tabel 4.9	Pengelompokan pasien anak dengan <i>stunting</i> di Klinik Pratama Suroso Kecamatan Percut Sei Tuan pada tahun 2022 menurut pekerjaan ayah.....	27
Tabel 4.10	Pengelompokan pasien anak dengan <i>stunting</i> di Klinik Pratama Suroso Kecamatan Percut Sei Tuan pada tahun 2022 menurut pekerjaan ibu	27
Tabel 4.11	Faktor risiko <i>stunting</i> pada anak di Klinik Pratama Suroso Kecamatan Percut Sei Tuan pada tahun 2022.....	29

DAFTAR GAMBAR

Nomor	Judul	Halaman
Gambar 2.1	Prevalensi stunting di dunia tahun 2000 – 2020.....	9
Gambar 2.2	Perbedaan prevalensi stunting di dunia pada tahun 2000 dan 2020.....	10
Gambar 2.3	Penurunan angka prevalensi stunting di dunia tahun 2000 – 2020	10
Gambar 2.4	Prevalensi stunting di Asia Tenggara tahun 2000 – 2020	11
Gambar 2.5	Prevalensi stunting pada provinsi di Indonesia tahun 2019	13
Gambar 2.6	Tren prevalensi stunting di Indonesia tahun 2010 – 2021	14
Gambar 2.7	Tren prevalensi stunting di provinsi Sumatera Utara tahun 2016 – 2019	15
Gambar 2.8	Bagan Kerangka Teori Penelitian	16
Gambar 2.9	Bagan kerangka konsep penelitian.....	17

DAFTAR SINGKATAN

WHO	: World Health Organization
ASI	: Air Susu Ibu
TB	: Tinggi Badan
U	: Usia

DAFTAR LAMPIRAN

Nomor	Judul	Halaman
Lampiran 1	Surat Persetujuan Judul	40
Lampiran 2	Surat Permohonan Survey Awal.....	41
Lampiran 3	Surat Balasan Permohonan Survey Awal.....	42
Lampiran 4	Surat Pernyataan Keabsahan Daftar Pustaka.....	43
Lampiran 5.	Lampiran Dokumentasi	44
Lampiran 6.	Kuesioner Penelitian	45
Lampiran 7.	Output Data SPSS.....	47
Lampiran 8.	Master Data.....	49

DAFTAR PUSTAKA

Aryastami, N. K., Shankar, A., Kusumawardani, N., Besral, B., Jahari, A. B., & Achadi, E. (2017). Low birth weight was the most dominant predictor associated with stunting among children aged 12-23 months in Indonesia. *BMC Nutrition*, 3(1). <https://doi.org/10.1186/s40795-017-0130-x>

Astria Paramashanti, B., Hadi, H., & Made Alit Gunawan, I. (2015). *Pemberian ASI eksklusif tidak berhubungan dengan stunting pada anak usia 6-23 bulan di Indonesia Exclusive breastfeeding practice was not related with stunting in young children 6-23 months in Indonesia.*

Beal, T., Tumilowicz, A., Sutrisna, A., Izwardy, D., & Neufeld, L. M. (2018). A review of child stunting determinants in Indonesia. In *Maternal and Child Nutrition* (Vol. 14, Issue 4). Blackwell Publishing Ltd. <https://doi.org/10.1111/mcn.12617>

Budiastutik, I., & Nugraheni, A. (2018). Determinants of Stunting in Indonesia: A Review Article. In *International Journal Of Healthcare Research* (Vol. 1, Issue 1).

Dewey, K. G., & Begum, K. (2011). Long-term consequences of stunting in early life. *Maternal and Child Nutrition*, 7(SUPPL. 3), 5–18. <https://doi.org/10.1111/j.1740-8709.2011.00349.x>

Erik, R., Abdul, R., & Anita, rianti. (2019). *Stunting Pada Anak Usia Dini (Study Kasus di Desa Mirat Kec Lewimunding Majalengka.*

Kementerian Kesehatan Republik Indonesia. (2017). Laporan Kinerja Kementerian Kesehatan tahun 2020. *Situasi Stunting Di Indonesia. Pusat Data Dan Informasi.*

Kementerian Kesehatan Republik Indonesia. (2018). Riset Kesehatan Dasar . *Badan Penelitian Dan Pengembangan Kesehatan Republik Indonesia*.

Kementerian Koordinator Bidang Pembangunan Manusia dan Kebudayaan Republik Indonesia. (2022). www.kemendikbud.go.id

Khairani, P. : (2021). *Situasi Stunting di Indonesia Topik Terkait Topik Utama*.

Leroy, J. L., & Frongillo, E. A. (2019). Perspective: What Does Stunting Really Mean? A Critical Review of the Evidence. In *Advances in Nutrition* (Vol. 10, Issue 2, pp. 196–204). Oxford University Press. <https://doi.org/10.1093/advances/nmy101>

Mediani, H. S. (2020). Predictors of Stunting Among Children Under Five Year of Age in Indonesia:A Scoping Review. *Research Gate*.

Riskesdas. (2013). Hasil Riskesdas 2013. *BADAN PENELITIAN DAN PENGEMBANGAN KESEHATAN KEMENTERIAN KESEHATAN RI TAHUN 2013*.

Rizal, M. F., & van Doorslaer, E. (2019). Explaining the fall of socioeconomic inequality in childhood stunting in Indonesia. *SSM - Population Health*, 9. <https://doi.org/10.1016/j.ssmph.2019.100469>

Sagala, E. F. (2021). *Universitas Sumatera Utara*.

Saputri, R. A., & Tumangger, J. (2019). *HULU-HILIR PENANGGULANGAN STUNTING DI INDONESIA*.

Sudikno. (2019). LAPORAN AKHIR PENELITIAN STUDI STATUS GIZI BALITA DI INDONESIA TAHUN 2019. *PUSAT LITBANG UPAYA KESEHATAN MASYARAKAT BADAN PENELITIAN DAN PENGEMBANGAN KESEHATAN KEMENTERIAN KESEHATAN RI*.

Sugiyanto, J., Raharjo, S. S., Lanti, Y., Dewi, R., District, B., Office, H., & Timur, K. (2019). The Effects of Exclusive Breastfeeding and Contextual Factor of Village on Stunting in Bontang, East Kalimantan, Indonesia. *Journal of Epidemiology and Public Health*, 4(3), 222–233. <https://doi.org/10.26911/jepublichealth.2019.04.03.10>

Torlesse, H., Cronin, A. A., Sebayang, S. K., & Nandy, R. (2016). Determinants of stunting in Indonesian children: Evidence from a cross-sectional survey indicate a prominent role for the water, sanitation and hygiene sector in stunting reduction. *BMC Public Health*, 16(1). <https://doi.org/10.1186/s12889-016-3339-8>

UNICEF. (2021). *Levels and trends in child malnutrition*.

Vaivada, T., Akseer, N., Akseer, S., Somaskandan, A., Stefopoulos, M., & Bhutta, Z. A. (2020). Stunting in childhood: An overview of global burden, trends, determinants, and drivers of decline. In *American Journal of Clinical Nutrition* (Vol. 112, pp. 777S-791S). Oxford University Press. <https://doi.org/10.1093/ajcn/nqaa159>

WHO. (2022). *Reducing stunting in children: equity considerations for achieving the global nutrition targets 2025*. <https://www.who.int/publications/i/item/WHO-NMH-NHD-14.3>


Yamamoto, N. (2021). *Global Nutrition Report*.

Lampiran

1. Lembar Pengesahan Judul Skripsi

UNIVERSITAS ISLAM SUMATERA UTARA
FAKULTAS KEDOKTERAN
PROGRAM STUDI PENDIDIKAN DOKTER
KAMPUS : JL. STM NO. 77 SUKA MAJU, MEDAN - 20146
KAMPUS JL. SM RAJA NO. 2A MEDAN - 20212
TELP. (061) 4572733, 4143491, 4142993, FAX. 061 - 4142495

LEMBAR PENGESAHAN
JUDUL SKRIPSI



Judul : Karakteristik dan Faktor Risiko anak dengan
Glaukoma Klinik Prisma SUSA Kecamatan Percut Sei
Tuan Kabupaten Deli Serdang


Tujuan Umum : Penelitian ini bertujuan untuk mengetahui karakteristik dan faktor risiko anak-anak
dengan glaukoma di klinik Prisma SUSA Kecamatan Percut Sei Tuan Kabupaten Deli Serdang


Tujuan Khusus : 1. Mengetahui usia, jenis kelamin, etnis, warna mata, riwayat mata & riwayat pendidikan
sebelum yang merupakan bagian dari uji karakteristik anak dengan glaukoma
2. Mengetahui status pemberian ASI, status nutrisi, tingkat sosial ekonomi keluarga, penyakit
dan jumlah saudara kandung sebelum pasien risiko terjadinya glaukoma

Nama : FAHREZA RAHWANA

NIM : 11192811096

Pembimbing


 (dr. Irmurizal, SH-SP.F)


 (dr. Irma Yanti Rangkuti, M.Si., M.Biomed)

NB : Mohon dikembalikan ke Bag. Unit Penelitian kurang dari 2 minggu sejak melapor ke dosen pembimbing

2. Lembar Permohonan Survey Awal

	UNIVERSITAS ISLAM SUMATERA UTARA	
	FAKULTAS KEDOKTERAN	
	KAMPUS JL. STM NO. 77 MEDAN KAMPUS JL. SM. RAJA NO. 2 A MEDAN - 20212 TELP. (061) 42778962	

Nomor	: 1213 /U/E.03/VIII/2022	Medan, 07 Muharram 1444 H
Lampiran	: -	07 Agustus 2022 M
Hal	: Permohonan Survey Awal	

Kepada Yth.
Kepala Klinik Pratama Suroso
di
Tempat

Dengan hormat, kami doakan semoga Bapak berada dalam keadaan sehat wal afiat dan sukses menjalankan tugas sehari-hari. Amin.

Sehubungan dengan rencana penyusunan Proposal Skripsi mahasiswa FK UISU dengan tema "Karakteristik Dan Faktor Resiko Anak Dengan Stunting Di Klinik Pratama Suroso Kecamatan Percut Sei Tuan, Kabupaten Deli Serdang" maka dengan ini kami memohon izin agar mahasiswa FK UISU yang bernama :

Nama : Fahreza Rahwana
NPM : 71190811046

Untuk dapat melaksanakan **Survey Awal** di Klinik Pratama Suroso.

Demikianlah disampaikan dan atas perhatiannya kami ucapkan terimakasih.

An. Dekan
Wakil Dekan Bidang Akademik dan Dakwah Islamiyah


dr. Dewi Pangestuti, M.Biomed

- Tembusan :


1. Yth. Dekan Fakultas Kedokteran UISU (sebagai laporan)
2. Pertinggal

NB : Tetap menjalankan protokol kesehatan dengan menjaga jarak, memakai masker dan menjaga kebersihan tangan / menggunakan handsitizer.

3. Lembar Persetujuan Penelitian



4. Lembar Permohonan Surat Izin Penelitian



UNIVERSITAS ISLAM SUMATERA UTARA
FAKULTAS KEDOKTERAN
PROGRAM STUDI PENDIDIKAN KEDOKTERAN
 KAMPUS JL. STM NO. 77 MEDAN
 KAMPUS JL. SM. RAJA NO. 2 A MEDAN - 20212
 TELP. (061) 4572733, 4143491, 4142993, FAX. 061 - 4142495

LEMBAR PERMOHONAN SURAT IZIN PENELITIAN

Dalam rangka penyempurnaan dan persiapan menghadapi Seminar Hasil Skripsi, maka saya bertanda tangan dibawah ini sebagai dosen pembimbing dari :


Nama Mahasiswa : FANIEZA RAHMAN
 NPM : 7119081006
 Judul Skripsi : Konstitusi dan Faktor Risiko anak
Lepra Gigitan Klinik

Lokasi Penelitian : Klinik Pratama Mko. Kecamatan Percut Sei Tuan, Kabupaten Deli Serdang
 Tujuan Surat : Untuk memohon penelitian/survei awal
 No. HP : 081165 0101 9

Mohon kiranya agar dipersiapkan Surat Izin Penelitian untuk Seminar Hasil Skripsi.

Atas kerjasamanya kami ucapkan terima kasih.

Dosen Pembimbing Skripsi


(Dr. Ismueldan, S.H., S.P.F.)

Nb : Tujuan surat diisi kepada siapa surat ditujukan. Lokasi Penelitian diisi dimana tempat atau lokasi Penelitian bukan alamat

5. Lampiran Dokumentasi



6. Lampiran . Kuesioner Penelitian



FAKULAS KEDOKTERAN
UNIVERSITAS ISLAM SUMATERA UTARA
MEDAN 2022

KARAKTERISTIK DAN FAKTOR RISIKO ANAK DENGAN STUNTING DI KLINIK PRATAMA SUROSO, KECAMATAN PERCUT SEI TUAN, KABUPATEN DELI SERDANG, SUMATERA UTARA

--	--

Nama Anak	:	Nama Ayah	:
Usia Anak	:	Nama Ibu	:
Anak Ke-	:	Pendidikan Terakhir Ayah	:
Berat Badan	:	Pendidikan Terakhir Ibu	:
Tinggi Badan	:	Pekerjaan Ayah	:
Agama	:	Pekerjaan Ibu	:
Suku	:		
Alamat	:		

1. Berat badan lahir() < 2.500 gram
() 2.500 - 3.000 gram
() > 2.500 gram
2. Riwayat usia kelahiran() < 37 minggu
() > 37 minggu
3. Imunisasi
() Lengkap
() Tidak lengkap
4. Riwayat penyakit (Diare, TB, infeksi lain)() Ada, ()
Selalu
() Sering
() Kadang-kadang() Jarang
() Tidak ada
5. Pemberian ASI yang keluar pertama kali() Ada
() Tidak ada
6. Pemberian ASI eksklusif
() Ya, hanya ASI sampai umur 6 bulan() Tidak, ada
makanan/minuman lain
7. Pemberian susu formula
() Ada, sampai usia (.....) bulan() Tidak ada
8. Pemberian makanan pendamping ASI() Ada, sejak usia (.....) bulan
() Tidak ada
9. Sumber air minum() Air sumur
() Air suling
() Air gunung() Air PAM
10. Kamar mandi di dalam rumah() Ada
() Tidak ada
11. Pendapatan orang tua() < 5.000.000
() > 5.000.000

7. Output Data SPSS

Usia					
		Frequency	Percent	Valid Percent	Cumulative Percent
Valid	12 - 24 bulan	6	27.3	27.3	27.3
	25 - 36 bulan	6	27.3	27.3	54.5
	37 - 48 bulan	4	18.2	18.2	72.7
	49 - 60 bulan	6	27.3	27.3	100.0
	Total	22	100.0	100.0	

Pendidikan Ibu					
		Frequency	Percent	Valid Percent	Cumulative Percent
Valid	SD	1	4.5	4.5	4.5
	SMP	5	22.7	22.7	27.3
	SMA	14	63.6	63.6	90.9
	D3	2	9.1	9.1	100.0
	Total	22	100.0	100.0	

Pendidikan Ayah					
		Frequency	Percent	Valid Percent	Cumulative Percent
Valid	SMP	2	9.1	9.1	9.1
	SMA	11	50.0	50.0	59.1
	D3	4	18.2	18.2	77.3
	S1	5	22.7	22.7	100.0
	Total	22	100.0	100.0	

Anak Ke					
		Frequency	Percent	Valid Percent	Cumulative Percent
Valid	1.00	4	18.2	18.2	18.2
	2.00	11	50.0	50.0	68.2
	3.00	6	27.3	27.3	95.5
	4.00	1	4.5	4.5	100.0
	Total	22	100.0	100.0	

Suku					
		Frequency	Percent	Valid Percent	Cumulative Percent
Valid	Jawa	12	54.5	54.5	54.5
	Melayu	7	31.8	31.8	86.4
	Aceh	2	9.1	9.1	95.5
	Mandailing	1	4.5	4.5	100.0
	Total	22	100.0	100.0	

Skor Z					
		Frequency	Percent	Valid Percent	Cumulative Percent
Valid	-3SD - (-2SD)	14	63.6	63.6	63.6
	<-3SD	8	36.4	36.4	100.0
	Total	22	100.0	100.0	

Jenis Kelamin					
		Frequency	Percent	Valid Percent	Cumulative Percent
Valid	Laki - laki	10	45.5	45.5	45.5
	Perempuan	12	54.5	54.5	100.0
	Total	22	100.0	100.0	

8.Master Data

No	Nama	Jenis Kelamin	Usia (Bulan)	Skor Z	Suku	Anak Ke	Pend Ayah	Pend Ibu
1	BR	L	14	-3 SD	Melayu	1	SMA	SMA
2	AS	P	16	-2 SD	Jawa	4	S1	SMA
3	AAT	L	26	< -3 SD	Jawa	2	SMP	SD
4	BD	L	15	-2 SD	Jawa	2	SMA	SMA
5	RS	L	21	< -3 SD	Melayu	1	SMA	SMA
6	NT	P	28	-3 SD	Jawa	3	SMA	SMA
7	ADS	P	26	< -3 SD	Melayu	2	SMA	D3
8	MA	L	19	-3 SD	Jawa	3	D3	SMA
9	SR	P	38	< -3 SD	Melayu	2	SMP	SMP
10	MI	L	52	-2 SD	Jawa	3	D3	SMA
11	RC	P	18	-3 SD	Aceh	1	S1	SMP
12	PT	P	39	< -3 SD	Melayu	3	SMA	SMP
13	VA	P	17	-2 SD	Aceh	3	D3	SMA
14	NI	P	51	< -3 SD	Jawa	2	S1	SMP
15	AN	L	40	-2 SD	Jawa	2	D3	SMA
16	SN	P	52	-3 SD	Melayu	1	SMA	D3
17	HI	L	29	-3 SD	Jawa	2	S1	SMA
18	AD	L	56	< -3 SD	Jawa	2	SMA	SMP
19	BE	P	52	-2 SD	Mandailing	2	S1	SMA
20	MU	L	27	< -3 SD	Jawa	2	SMA	SMA
21	TS	P	41	-3 SD	Melayu	3	SMA	SMA
22	DI	L	51	-3 SD	Jawa	2	SMA	SMA