

**KARAKTERISTIK KANKER SERVIKS DI RUMAH SAKIT UMUM
DAERAH DR. PIRNGADI KOTA MEDAN TAHUN 2018 - 2022**

SKRIPSI

**OLEH
AULIA PUTRI ANANDA
71190811089**



**FAKULTAS KEDOKTERAN
UNIVERSITAS ISLAM SUMATERA UTARA
MEDAN
2023**

**KARAKTERISTIK KANKER SERVIKS DI RUMAH SAKIT UMUM
DAERAH DR. PIRNGADI KOTA MEDAN TAHUN 2018 - 2022**

SKRIPSI

**Diajukan Sebagai Salah Satu Syarat Kelulusan
Menjadi Sarjana Kedokteran**

OLEH

**AULIA PUTRI ANANDA
71190811089**



**FAKULTAS KEDOKTERAN
UNIVERSITAS ISLAM SUMATERA UTARA
MEDAN
2023**

LEMBAR PERSETUJUAN

Hasil Penelitian Dengan Judul:

**KARAKTERISTIK KANKER SERVIKS DI RUMAH SAKIT UMUM
DAERAH DR. PIRNGADI KOTA MEDAN TAHUN 2018 - 2022**

Yang dipersiapkan oleh:

AULIA PUTRI ANANDA
71190811089

Proposal ini telah diperiksa dan disetujui untuk diajukan ke lahan penelitian.

Medan, 16 Juni 2023

Disetujui,

Dosen Pembimbing

(dr. Rahmiwita, M.Biomed)

Dosen Pembanding I

Dosen Pembanding II

(dr.Abd. Harris Pane, Sp.OG)

(dr.Sisca Devy, M.Biomed)

LEMBARAN PENGESAHAN

Judul Skripsi : Karakteristik Kanker Serviks Di Rumah Sakit Umum
Daerah Dr. Pirngadi Kota Medan Tahun 2018 - 2022
Nama Mahasiswa : AULIA PUTRI ANANDA
Nomor Induk Mahasiswa : 71190811089

Telah diuji dan dinyatakan **LULUS** di depan Tim Penguji pada Hari Jum'at 16
Juni 2023.

Tim Penguji Skripsi

Pembimbing

(dr. Rahmiwita, M.Biomed)

Pembanding I

Pembanding II

(dr.Abd. Harris Pane, Sp.OG)

(dr.Sisca Devy M.Biomed))

Diketahui

Dekan

(dr. Tri Makmur, Sp.S)

KATA PENGANTAR



Assalamu'alaikum Warahmatullahi Wabarakatuh Bismillahirrahmanirrahim, Alhamdulillah Rabbal'alamin, segala puji hanya bagi Allah SWT, atas segala nikmat dan karunia-Nya sehingga penulis dapat menyelesaikan skripsi yang berjudul **“KARAKTERISTIK KANKER SERVIKS DI RUMAH SAKIT UMUM DAERAH DR. PIRNGADI KOTA MEDAN TAHUN 2018 - 2022”**. Shalawat dan salam selalu tercurahkan kepada Nabi Muhammad SAW beserta keluarganya yang telah menuntun umatnya kejalan yang diridhoi Allah SWT.

Skripsi ini disusun untuk memenuhi dan melengkapi salah satu syarat memperoleh kelulusan sarjana kedokteran di Program Studi Pendidikan Kedokteran Universitas Islam Sumatera Utara. Dalam penyusunan skripsi ini penulis mendapatkan bimbingan, semangat, dan pengarahan dari berbagai pihak. Untuk itu penulis ingin menyampaikan rasa hormat dan ucapan terimakasih yang tulus kepada :

1. Kedua orang tua yang saya cintai, Ayahanda dan Ibunda. yang selalu memberikan doanya setiap waktu, memberi semangat, masukan dan dukungan yang tidak akan bisa saya ungkapkan satu persatu, serta memberi kepercayaan kepada penulis sehingga bisa menyelesaikan skripsi ini.
2. Dr. Safrida, SE, M.Si selaku Rektor Universitas Islam Sumatera Utara.
3. Dr. Drs. H. Yanhar Jamaluddin, MAP selaku Rektor sebelumnya Universitas Islam Sumatera Utara.
4. dr. Tri Makmur, Sp.S selaku Dekan Fakultas Kedokteran Universitas Islam Sumatera Utara.
5. dr. Irma Yanti Rangkuti, M.Si, M. Biomed Kepala Prodi Sarjana Kedokteran Universitas Islam Sumatera Utara.
6. dr. Rahmiwita, M. Biomed selaku dosen pembimbing yang telah banyak memberikan bimbingan, pengarahan, masukan, saran, waktu, tenaga, dan

- dukungan kepada penulis sehingga skripsi ini dapat diselesaikan dengan baik.
7. dr. Abd. Harris Pane, Sp. OG selaku dosen pembanding satu yang telah banyak memberikan bantuan, arahan dan bimbingan agar penelitian ini dapat dilaksanakan dengan baik.
 8. dr. Sisca Devy M. Biomed selaku dosen pembanding dua yang telah banyak memberikan bantuan, arahan dan bimbingan agar penelitian ini dapat dilaksanakan dengan baik.
 9. Dosen dan *staff* Program Studi Pendidikan Kedokteran Universitas Islam Sumatera Utara yang telah memberikan ilmu dan bantuannya sehingga penyusunan skripsi ini dapat berjalan dengan baik.
 10. Teruntuk guru atau tenaga pengajar lainnya yang pernah mendidik sedari saya menginjak bangku sekolah atas ilmu, waktu, dan jasa yang tidak terhingga.
 11. Teman-teman seperjuangan Mahasiswa/I angkatan 2019 Fakultas Kedokteran Universitas Islam Sumatera Utara yang selalu memberikan motivasi, semangat, dan dukungannya.
 12. Semua rekan dan pihak yang tidak dapat disebutkan satu-persatu, yang telah memberikan bantuan dalam penulisan skripsi ini.

Penulis menyadari bahwa skripsi ini masih banyak kekurangan dan kelemahan. Hal ini tidak terlepas dari keterbatasan kemampuan, pengetahuan, dan pengalaman yang dimiliki. Oleh karena itu penulis mengharapkan kritik dan saran yang bersifat membangun untuk dijadikan perbaikan di masa yang akan datang.

Semoga skripsi ini dapat bermanfaat sebagai sumber informasi untuk perkembangan ilmu pengetahuan khususnya di bidang kesehatan bagi Fakultas Kedokteran Universitas Islam Sumatera Utara.

Medan, 16 Juni 2023
Penulis

Aulia Putri Ananda

DAFTAR ISI

Nomor	Judul	Halaman
	LEMBAR PERSETUJUAN	i
	LEMBAR PENGESAHAN	ii
	KATA PENGANTAR	iii
	ABSTRAK	v
	ABSTRACT	vi
	DAFTAR ISI	vii
	DAFTAR GAMBAR	x
	DAFTAR TABEL	xi
	DAFTAR SINGKATAN	xii
	DAFTAR LAMPIRAN	xiii
	BAB I PENDAHULUAN	1
1.1	Latar Belakang.....	1
1.2	Rumusan Masalah	2
1.3	Tujuan Penelitian.....	3
1.3.1	Tujuan Umum	3
1.3.2	Tujuan Khusus	3
1.4	Manfaat Penelitian.....	3
1.4.1	Bagi Peneliti.....	3
1.4.2	Bagi Universitas Islam Sumatera Utara.....	4
1.4.3	Bagi Peneliti Selanjutnya.....	4
1.4.4	Bagi Masyarakat	4
1.4.5	Bagi Rumah Sakit.....	4
	BAB II TINJAUAN PUSTAKA	5
2.1	Kanker Serviks	5
2.1.1	Definisi Serviks.....	5
2.1.2	Etiologi dan Faktor Risiko	5
2.1.3	Patofisiologi	9
2.1.4	Gejala dan Tanda	11

2.1.5 Pemeriksaan Fisik	12
2.1.6 Pemeriksaan Penunjang	13
2.1.7 Stadium	13
2.1.8 Pencegahan	15
2.1.9 Tatalaksana	17
2.1.10 Prognosis.....	18
2.2 Kerangka Teori.....	19
2.3 Kerangka Konsep	20
BAB III METODOLOGI PENELITIAN	21
3.1 Jenis Penelitian	21
3.2 Lokasi Dan Waktu Penelitian.....	21
3.2.1 Lokasi Penelitian.....	21
3.2.2 Waktu Penelitian.....	21
3.3 Populasi Dan Sampel Penelitian.....	21
3.3.1 Populasi Penelitian.....	21
3.3.2 Sampel Penelitian	21
3.4 Teknik Pengambilan Sampel Penelitian.....	21
3.5 Variabel Penelitian	22
3.6 Definisi Operasional.....	22
3.7 Alat dan Bahan Penelitian	24
3.7.1 Alat Penelitian.....	24
3.8. Teknik Pengumpulan Data	24
3.9 Pengolahan dan Analisis Data	25
3.9.1 Pengolahan Data	25
3.9.2 Analisis Data.....	26
BAB IV HASIL PENELITIAN.....	21
4.1 Karakteristik Kanker Serviks	21
4.2 Karakteristik Usia	21
4.3 Karakteristik Pendidikan	21
4.4 Karakteristik Pekerjaan	21

4.5 Karakteristik Etnis	21
4.6 Kelompok Usia Pernikahan.....	21
4.7 Riwayat Pernikahan.....	21
4.8 Karakteristik Paritas	21
4.9 Perilaku Merokok	30
4.10 Perilaku Seksual	30
4.11 Pembahasan	30
BAB V KESIMPULAN DAN SARAN	35
5.1 Kesimpulan.....	35
5.2 Saran	36
DAFTAR PUSTAKA	37
LAMPIRAN.....	42

DAFTAR GAMBAR

Nomor	Judul	Halaman
Gambar 2.1	Gejala yang dapat Timbul pada Kanker Serviks -----	12
Gambar 2.2	Kerangka Teori -----	19
Gambar 2.3	Kerangka Konsep -----	20

DAFTAR TABEL

Nomor	Judul	Halaman
Tabel 2.1	Stadium Kanker Serviks -----	14
Tabel 3.1	Definisi Operasional-----	22
Tabel 4.1	Stadium Kanker -----	27
Tabel 4.2	Karakteristik Usia-----	27
Tabel 4.3	Karakteristik Pendidikan-----	28
Tabel 4.4	Karakteristik Pekerjaan -----	28
Tabel 4.5	Karakteristik Etnis -----	28
Tabel 4.6	Kelompok Usia Pernikahan -----	29
Tabel 4.7	Riwayat Pernikahan -----	29
Tabel 4.8	Karakteristik Paritas -----	29
Tabel 4.9	Perilaku Merokok-----	30
Tabel 4.10	Perilaku Seksual -----	30

DAFTAR SINGKATAN

ACS	: <i>American Cancer Society</i>
CDC	: <i>Center for Disease Control and Prevention</i>
CIN	: <i>Cervical Intraepithelial Neoplasia</i>
CSCC	: <i>Cervical Squamous Cell Carcinomas</i>
CT	: <i>Computerized Tomography</i>
E1	: <i>Early 1</i>
FIGO	: <i>International Federation of Gynecology and Obstetrician</i>
HPV	: <i>Human Papillomavirus</i>
IARC	: <i>International Agency for Research on Cancer</i>
L1	: <i>Late 1</i>
MRI	: <i>Magnetic Resonance Image</i>
PET	: <i>Positron Emission Tomography</i>
PI3K./mTOR	: <i>Phosphatidylinositol-3-kinase mammalian target of rapamycin</i>
PNS	: <i>Pegawai Negeri Sipil</i>
SD	: <i>Sekolah Dasar</i>
SMA	: <i>Sekolah Menengah Atas</i>
SMP	: <i>Sekolah Menengah Pertama</i>
US	: <i>Ultrasound</i>

DAFTAR LAMPIRAN

Nomor	Judul	Halaman
Lampiran I	Daftar Riwayat Hidup-----	43
Lampiran II	Surat Permohonan Judul-----	44
Lampiran III	Surat Permohonan Survey Awal-----	45
Lampiran IV	Ethical Clearance-----	46
Lampiran V	Surat Permohonan Izin Penelitian-----	47
Lampiran VI	Surat Keterangan Selesai Penelitian-----	48
Lampiran VII	Surat Pernyataan Keabsahan Daftar Pustaka-----	49
Lampiran VIII	Master Data-----	50
Lampiran IX	Analisis Data-----	57
Lampiran X	Lembar Kegiatan Bimbingan Proposal Penelitian-----	60
Lampiran XI	Lembar Mengikuti Seminar Proposal Penelitian-----	61
Lampiran XII	Lembar Kegiatan Bimbingan Seminar Hasil-----	62
Lampiran XIII	Lembar Mengikuti Seminar Hasil-----	63
Lampiran XIV	Dokumentasi-----	64

DAFTAR PUSTAKA

- Adani AG. (2019). Prevalensi Dan Faktor Risiko Kanker Serviks Di Rsup Dr. Mohammad Hoesin Palembang Periode Januari Sampai November 2019. Fakultas Kedokteran Universitas Sriwijaya.
- American Cancer Society. (2019). Cervical Cancer Causes, Risk Factors, and Prevention Risk Factors. Am Cancer Soc. Published online. <https://www.cancer.org/content/dam/CRC/PDF/Public/8600.00.pdf>
- Anggeria, E., Daeli, VA. (2016). Hubungan Mekanisme Koping Dengan Kualitas Hidup Pada Pasien Terminal Dengan Kanker Serviks Di Rsu. Vina Estetica Medan Tahun 2016. Jurnal Ilmiah Penelitian Kesehatan.
- Agustiansyah, P., Rizal Sanif, Siti Nurmaini, Irfannuddin, & Legiran. (2021). Epidemiology and Risk Factors for Cervical Cancer. *Bioscientia Medicina : Journal of Biomedicine and Translational Research*, 5(7), 624–631. <https://doi.org/10.32539/bsm.v5i7.326>
- Bezabih, M., Tessema F., Sengi H., Deribew A. (2015). Risk Factors Associated with Invasive Cervical Carcinoma among Women Attending Jimma University Specialized Hospital, Southwest Ethiopia: A Case Control Study. *Ethiop J Health Sci*. Oct;25(4):345-52. doi: 10.4314/ejhs.v25i4.8. PMID: 26949299; PMCID: PMC4762973.
- Bhatla, N., Aoki, D., Sharma, DN., Sankaranarayanan, R. (2021). Cancer of the cervixuteri:.update. *IntJGynecolObstet*. 2021; 155(Suppl1): 28– 44. <https://doi.org/10.1002/ijgo.13865>
- Boardman, C., Randall, S., Matthews, K., & Carter Jori. (2022). Cervical Cancer Clinical Presentation. *Medscape Journal*.
- Burmeister, CA., Khan SF., Schafer G., Mbatani N., Adams T., Moodley J., Prince S (2022). Cervical cancer therapies: Current challenges and future perspectives. 2022. <https://doi.org/10.1016/j.tvr.2022.200238>
- Center for Disease Control and Prevention. (2020). Cervical Cancer.
- Cohen, PA., Jhingran, A., Oaknin, A. (2019). Cervical cancer. *Lancet*. ;393:169–82. doi: 10.1016/S0140-6736(18)32470-X.
- Dini., AY. Nurhelita., VF. (2020). Hubungan Pengetahuan Remaja Putri Tentangpendewasaan Usia Perkawinan Terhadap Risikopernikahan Usia Dini. *Jurnal Kesehatan*

- Fowler, JR., Maani, EV., Dunton, CJ. (2022). Cervical Cancer. In: StatPearls [Internet]. Treasure Island (FL): StatPearls Publishing; 2022 Jan-. Available from: <https://www.ncbi.nlm.nih.gov/books/NBK431093/>
- Girsang, V. I., Afriani, D., & Octavia, F. L. S. Y. (2021). Karakteristik Pasien Penderita Kanker Serviks di Rumah Sakit Umum Pusat Provinsi Sumatera Utara. *Jurnal Teknologi, Kesehatan Dan Ilmu Sosial*, 3(1). <http://e-journal.sari-mutiara.ac.id/index.php/tekesnos/article/view/2195/1517>
- Guimarães, Y. M., Godoy, L. R., Longatto-Filho, A., & Dos Reis, R. (2022). Management of Early-Stage Cervical Cancer: A Literature Review. *Cancers*, 14(3). <https://doi.org/10.3390/cancers14030575>
- Hacker. (2016). <https://t.me/MedicalBooksStore>.
- Hamoonga, T. E., Olowski, P., & Musonda, P. (2019). Vaginal douching in Zambia: A risk or benefit to women in the fight against cervical cancer: A retrospective cohort study. *BMC Women's Health*, 19(1). <https://doi.org/10.1186/s12905-019-0834-y>
- Imelda, F., & Santosa, H. (2020). Kanker Serviks Pada Wanita. In *Journal Endurance*. <https://repository.usu.ac.id/bitstream/handle/123456789/2300/Fulltext.pdf?sequence=1&isAllowed=y>
- Kashyap, N., Krishnan, N., Kaur, S., & Ghai, S. (2019). Risk Factors of Cervical Cancer: A Case-Control Study. *Asia-Pacific journal of oncology nursing*, 6(3), 308–314. https://doi.org/10.4103/apjon.apjon_73_18
- Khalkhali, H. R., Gharaaghaji, R., Valizadeh, R., Kousehlou, Z., & Ayatollahi, H. (2019). Ten Years' Survival in Patients with Cervical Cancer and Related Factors in West Azerbaijan Province: Using of Cox Proportion Hazard Model. *Asian Pacific journal of cancer prevention : APJCP*, 20(5), 1345–1351. <https://doi.org/10.31557/APJCP.2019.20.5.1345>
- Kementerian Kesehatan Republik Indonesia. (2019). *Mengenal Kanker Leher Rahim*. P2PTM Kemenkes RI.
- Kementerian Kesehatan Republik Indonesia. (2017). *Pedoman Teknis Pengendalian Kanker Payudara dan Kanker Leher Rahim*. Kementerian Kesehatan.
- Kusuma, F., Suryoadji, K. A., Adrian, M., Utami, T. W., Winarto, H., Anggraeni, T. D., Nuryanto, K. H., & Haekal, M. (2022). Socio-demographic Profiles of Cervical Cancer Patients at Cipto Mangunkusumo Hospital - 2009-2019 and

Its Association with Cancer Stages at Diagnosis. *Cermin Dunia Kedokteran*, 49(5), 245–247. <https://doi.org/10.55175/cdk.v49i5.227>

Kusumaningrum., AR. (2017) Hubungan Tingkat Pengetahuan Tentang Kanker Serviks Dengan Sikap Terhadap Pemeriksaan Pap Smear Pada Wus Di Dusun Pancuran Bantul Tahun 2017.

Louie, K. S., de Sanjose, S., & Mayaud, P. (2019). Epidemiology and prevention of human papillomavirus and cervical cancer in sub-Saharan Africa: a comprehensive review. *Tropical medicine & international health : TM & IH*, 14(10), 1287–1302. <https://doi.org/10.1111/j.1365-3156.2009.02372.x>

Malehere, J., Ketut, N., Armini, A., Ulfiana, E. (2019). Gambaran Perilaku Pencegahan Kanker Serviks pada Wanita Pasangan Usia Subur di Puskesmas Rewarangga (The Overview of Cervical Cancer Behavior Prevention in Women of Reproductive Age at the Rewarangga Health Center). <http://e-journal.unair.ac.id/PMNJ|63JournalHomepage:https://e-journal.unair.ac.id/PMNJ/index>

National Cancer Institute. (2022). What is Cervical Cancer.

Nartey, Y., Hill, P. C., Amo-Antwi, K., Nyarko, K. M., Yarney, J., & Cox, B. (2017). Cervical Cancer in the Greater Accra and Ashanti Regions of Ghana. *Journal of global oncology*, 3(6), 782–790. <https://doi.org/10.1200/JGO.2016.005744>

Nindrea RD. (2017). Prevalensi Dan Faktor Yang Mempengaruhi Lesi Pra Kanker Serviks Pada Wanita. *Journal Endurance*.

Ngoma M., Autier P. (2019). Cancer prevention: cervical cancer. *Ecancermedalscience*. Jul 25;13:952. doi: 10.3332/ecancer.2019.952. PMID: 31552125; PMCID: PMC6722108.

Nurlelawati, E., Devi, TE., Sumiati, I. (2018). Faktor-Faktor yang Berhubungan dengan Kejadian Kanker Serviks di Rumah Sakit Pusat Pertamina Jakarta Tahun 2016. vol. IV, no. 1, Jan. 2018.

Notoatmodjo. (2018). *Metodologi Penelitian Kesehatan*.

Oktaviani BD., Sriwidayani NP., Sumadi IW., (2018). Karakteristik Klinikopatologi Penderita Kanker Serviks Uteri Berdasarkan Data Di Laboratorium Patologi Anatomi Rsup Sanglah Denpasar Tahun 2011-2015. *E Jurnal Medika*

- Palmer T., Wallace L., Pollock KG. (2019). Prevalence of cervical disease at age 20 after immunisation with bivalent HPV vaccine at age 12-13 in Scotland: retrospective population study. *BMJ*;365:|1161.
- Pratiwi SE, Trianto HF, Fatinah NN, Ilmiawan MI, Fitrianingrum L, Lestari D. (2022). The Profile of Cervical Cancer Patients at Soedarso Hospital. *Indonesian Journal of Cancer*.
- Phaipichit, J., Paboriboune, P., Kunnavong, S., & Chanthavilay, P. (2022). Factors associated with cervical cancer screening among women aged 25–60 years in Lao People's Democratic Republic. *PLoS ONE*, 17(4 April). <https://doi.org/10.1371/journal.pone.0266592>
- Prokopczyk, B., Cox, J. E., Hoffmann, D., & Waggoner, S. E. (2018). Identification of tobacco-specific carcinogen in the cervical mucus of smokers and nonsmokers. *Journal of the National Cancer Institute*, 89(12), 868–873. <https://doi.org/10.1093/jnci/89.12.868>
- Rathod, S., Samal, S. K., & Samal, S. (2017). Knowledge and Awareness of Cervical Cancer and Human Papilloma Virus Vaccine among Medical Students: A Cross-sectional Study. *Journal of SAFOMS*, 5(1), 41–44. <https://doi.org/10.5005/jp-journals-10032-1103>
- Revathidevi, S., Murugan, A. K., Nakaoka, H., Inoue, I., & Munirajan, A. K. (2021). APOBEC: A molecular driver in cervical cancer pathogenesis. *Cancer Letters*, 496, 104–116. <https://doi.org/10.1016/j.canlet.2020.10.004>
- Sachan, P., Singh, M., Patel, M., & Sachan, R. (2018). A Study on Cervical Cancer Screening Using Pap Smear Test and Clinical Correlation. *Asia-Pacific Journal of Oncology Nursing*, 5(3), 337–341. https://doi.org/10.4103/apjon.apjon_15_18
- Sastroasmoro, S. (2016). *Dasar-dasar metodologi penelitian klinis*. Sagung Seto.
- Sinkensen SL., Schiffman M., Sahasrabuddhe V., Flanigan S. (2018). Is It Time to Move Beyond Visual Inspection With Acetic Acid for Cervical Cancer Screening ? WHAT IS THE ROLE OF PERSISTENT HPV. *Glob Heal Sci Pr* . 2018;6(2):242-246.
- Sitio, R., Suza, DE., Nasution, SS. (2016). *Kualitas hidup pasien kanker serviks : pengalaman pasien suku Batak Toba*. Universitas Syah Kuala.
- Stark, H., & Zivkovic, A. (2018). HPV Vaccination: Prevention of Cervical Cancer in Serbia and in Europe. *Acta Facultatis Medicae Naissensis*, 35, 16 - 5.

- Sugawara, Y., Tsuji, I., Mizoue, T., Inoue, M., Sawada, N., Matsuo, K., Ito, H., Naito, M., Nagata, C., Kitamura, Y., Sadakane, A., Tanaka, K., Tamakoshi, A., Tsugane, S., & Shimazu, T. (2019). Cigarette smoking and cervical cancer risk: An evaluation based on a systematic review and meta-analysis among Japanese women. *Japanese Journal of Clinical Oncology*, 49(1), 77–86. <https://doi.org/10.1093/jjco/hyy158>
- Sulistiyawati, D., Faizah, Z., Kurniawati, EM. (2019). An Association Study of Cervical Cancer Correlated with The Age of Coitarche in Dr. Soetomo Hospital Surabaya. *Indonesian Journal of Cancer*. 2019
- Su, B., Qin, W., Xue, F., Wei, X., Guan, Q., Jiang, W., Wang, S., Xu, M., & Yu, S. (2018). The relation of passive smoking with cervical cancer: A systematic review and meta-analysis. *Medicine*, 97(46), e13061. <https://doi.org/10.1097/MD.00000000000013061>
- Tanturovski, D., Trajche Basheska, N., & Jovanovska, V. (2013). Impact of socio-demographic factors on the delayed diagnosis and advanced stage presentation of patients with invasive cervical cancer in Macedonia The implementation of prognostic index and risk grouping in surgically treated cervical carcinoma patients: A prospective validation study View project. <https://www.researchgate.net/publication/260378221>
- Teame, H., Addissie, A., Ayele, W., Hirpa, S., Gebremariam, A., Gebreheat, G., & Jemal, A. (2018). Factors associated with cervical precancerous lesions among women screened for cervical cancer in Addis Ababa, Ethiopia: A case control study. *PloS one*, 13(1), e0191506. <https://doi.org/10.1371/journal.pone.0191506>
- Tekalegn, Y., Sahiledengle, B., Woldeyohannes, D., Atlaw, D., Degno, S., Desta, F., Bekele, K., Aseffa, T., Gezahegn, H., & Kene, C. (2022). High parity is associated with increased risk of cervical cancer: Systematic review and meta-analysis of case-control studies. *Women's health (London, England)*, 18, 17455065221075904. <https://doi.org/10.1177/17455065221075904>
- Wang, Z., Wang, J., Fan J. (2017) Risk factors for cervical intraepithelial neoplasia and cervical cancer in Chinese women: large study in Jiexiu, Shanxi Province, China. *J Cancer*;8:924–32. doi: 10.7150/jca.17416.
- World Health Organization. (2022). Cervical Cancer.
- World Health Organization. (2013). Age Group Codelist.
- Xie, Y., Tan X, Shao, H. (2017). VIA / VILI is more suitable for cervical cancer prevention in Chinese poverty-stricken region : a health economic evaluation.

BMC Public Health. Published online 2017:1-9. doi:10.1186/s12889-017-4054-9

Yedjou, CG., Sims, JN., Miele, L., Noubissi, F., Lowe, L., Fonseca, DD., Alo, RA., Payton, M., Tchounwou, PB. (2019). Health and Racial Disparity in Breast Cancer. *Adv Exp Med Biol.*;1152:31-49. doi: 10.1007/978-3-030-20301-6_3. PMID: 31456178; PMCID: PMC6941147.

Zhang, S., Xu, H., Zhang, L., & Qiao, Y. (2020). Cervical cancer: Epidemiology, risk factors and screening. *Chinese Journal of Cancer Research*, 32(6), 720–728. <https://doi.org/10.21147/j.issn.1000-9604.2020.06.05>

LAMPIRAN

Lampiran 1 Daftar Riwayat Hidup



A. Biodata Pribadi


Nama : Aulia Putri Ananda
Jenis Kelamin : Perempuan
Tempat, Tanggal Lahir : Tanjung Balai 14 Oktober 2001
Agama : Islam
Email : auliaputri1499@yahoo.com
No. Hp : 082367061064
Alamat : Jl Karya Wisata J City Komp J Crown B23

B. Riwayat Pendidikan

1. TK Kemala Bayangkari Tanjung Balai 2004-2005
2. Tk Sisingamangaraja Tanjung Balai 2005-2006
3. Sd Swasta Sisingamangaraja Tanjung Balai 2006-2012
4. Smp Swasta Sisingamangaraja Tanjung Balai 2012-2016
5. Sma Swasta Sisingamangaraja 2016-2019
6. Fakultas Kedokteran Universitas Islam Sumatra Utara 2019-Sekarang

Lampiran II Surat Permohonan Judul

Ace
27

 UNIVERSITAS ISLAM SUMATERA UTARA
FAKULTAS KEDOKTERAN
PROGRAM STUDI PENDIDIKAN DOKTER
KAMPUS : JL. STM NO. 77 SUKA MAJU. MEDAN – 20146
KAMPUS JL. SM RAJA NO. 2A MEDAN – 20212
TELP. (061) 4572733, 4143491, 4142993, FAX. 061 – 4142495

**LEMBAR PENGESAHAN
JUDUL SKRIPSI**


Judul : Hubungan Antara Periton Dengan Kejadian
Kanker Serviks di RSUD Pringadi Medan

Tujuan Umum : Mengetahui Hubungan Antara periton dengan
kejadian kanker serviks di RSUD Pringadi Medan

Tujuan Khusus : 1. Mengetahui karakteristik usia, pendidikan, pendapatan
Penderita kanker serviks
2. mengetahui kekuatan hubungan antara periton dengan
kejadian kanker serviks

Nama : Aulia Putri Branda

N I M : 71190811089

Pembimbing : 
(dr. Rahmi (Sita, M.Biomed))

Ka. Prodi S.Ked : (dr. Irma Yanti Rangkuti, M.Si., M.Biomed)

NB : Mohon dikembalikan ke Bag. Unit Penelitian kurang dari 2 minggu sejak melapor ke dosen pembimbing

Lampiran III Surat Permohonan Survey Awal

PEMERINTAH KOTA MEDAN
RUMAH SAKIT UMUM DAERAH Dr. PIRNGADI KOTA MEDAN
(AKREDITASI DEPKES RI NO:HK.00.06.3.5.738 TGL 9 FEBRUARI 2001)
BIDANG PENGOLAHAN DATA & REKAM MEDIK
JL. PROF. H. M. YAMIN, SH NO. 47 TELP. 4536022

Nomor : [10] /BPDRM /2022
Sifat : -
Lamp. : 1 (satu) berkas
Perihal : Selesai Survey Pendahuluan

Medan, 11 November 2022
Kepada Yth.
Sdr. Kabid. Penelitian & Pengembangan
RSUD Dr. Pirngadi Kota Medan
Di
Medan

Dengan hormat,


1. Sehubungan dengan surat Kabid. Penelitian & Pengembangan RSUD Dr. Pirngadi Kota Medan No. 233 B.LitBang/2022 tanggal 05 November 2022 perihal Permohonan Izin Penelitian, dengan ini kami sampaikan bahwa :

Nama : AULIA PUTRI ANANDA
NIM : 71190811089
Institusi : S-1 FK UISU

telah selesai melakukan survey pendahuluan pada Bidang Pengolahan Data & Rekam Medik sejak tanggal 05 November s/d 11 November 2022 dengan baik.

2. Demikian disampaikan, atas kerjasama yang baik diucapkan terima kasih.

Ka. Bid. Pengolahan Data & Rekam Medis
RSUD Dr. Pirngadi Kota Medan


Dr. H. Rudi Mahrizor, Sp.PD, FINASIM, M.K.M
NIP. 19680724 200212 1 004

Lampiran IV Ethical Clearance



UNIVERSITAS ISLAM SUMATERA UTARA

FAKULTAS KEDOKTERAN

BAGIAN ETHICAL CLEARANCE

KAMPUS JL. STM NO.77 MEDAN
KAMPUS JL. SM. RAJA NO.2A MEDAN - 20212
TELP. (061) 42778962

KETERANGAN LAYAK ETIK
DESCRIPTION OF ETHICAL EXEMPTION
"ETHICAL EXEMPTION"

No.392/EC/KEPK.UISU/V/2023

Protokol penelitian versi 1 yang diusulkan oleh :
The research protocol proposed by

Peneliti utama : Aulia Putri Ananda
Principal In Investgtator

Nama Institusi : Universitas Islam Sumatera Utara
Name of the Institution

Dengan judul:
Title
"KARAKTERISTIK KANKER SERVIKS DI RUMAH SAKIT UMUM DAERAH DR. PIRNGADI KOTA MEDAN TAHUN 2023"

"KARAKTERISTIK KANKER SERVIKS DI RUMAH SAKIT UMUM DAERAH DR. PIRNGADI KOTA MEDAN TAHUN 2023"

Dinyatakan layak etik sesuai 7 (tujuh) Standar WHO 2011, yaitu 1) Nilai Sosial, 2) Nilai Ilmiah, 3) Pemerataan Beban dan Manfaat, 4) Risiko, 5) Bujukan/Eksploitasi, 6) Kerahasiaan dan Privacy, dan 7) Persetujuan Setelah Penjelasan, yang merujuk pada Pedoman CIOMS 2016. Hal ini seperti yang ditunjukkan oleh terpenuhinya indikator setiap standar.

Declared to be ethically appropriate in accordance to 7 (seven) WHO 2011 Standards, 1) Social Values, 2) Scientific Values, 3) Equitable Assessment and Benefits, 4) Risks, 5) Persuasion/Exploitation, 6) Confidentiality and Privacy, and 7) Informed Consent, referring to the 2016 CIOMS Guidelines. This is as indicated by the fulfillment of the indicators of each standard.

Pernyataan Laik Etik ini berlaku selama kurun waktu tanggal 08 Mei 2023 sampai dengan tanggal 08 Mei 2024.

This declaration of ethics applies during the period May 08, 2023 until May 08, 2024.





May 08, 2023
Professor and Chairperson,
dr. Suryana Eka Mustika, Sp.PA

Lampiran V Surat Permohonan Izin Penelitian

RUMAH SAKIT UMUM DAERAH Dr. PIRNGADI KOTA MEDAN
 (AKREDITASI DEPKES RI NO:HK.00.06.3.5.738 TGL 9 FEBRUARI 2001)
BIDANG PENGOLAHAN DATA & REKAM MEDIK
 JL. PROF. H. M. YAMIN, SH NO. 47 TELP. 4536022

Nomor : 100 /BPDRM /2023
 Sifat : -
 Lamp. : 1 (satu) berkas
 Perihal : Selesai Penelitian

Medan, 06 Juni 2023

Kepada Yth.
 Sdr. Kabid. Penelitian & Pengembangan
 RSUD Dr. Pirngadi Kota Medan
 Di
 Medan

Dengan hormat,


1. Sehubungan dengan surat Kabid. Penelitian & Pengembangan RSUD Dr. Pirngadi Kota Medan No. 97/B.LitBang/2023 tanggal 23 Mei 2023 perihal Permohonan Izin Penelitian, dengan ini kami sampaikan bahwa:

Nama : AULIA PUTRI ANANDA
 NIM : 71190811089
 Institusi : S-1 FK UISU

telah selesai melakukan penelitian pada Bidang Pengolahan Data & Rekam Medik sejak tanggal 23 Mei s/d 06 Juni 2023 dengan baik.




2. Demikian disampaikan, atas kerjasama yang baik diucapkan terima kasih.
3. Apabila terjadi kekeliruan dalam surat ini maka dianggap tidak berlaku dan ditarik kembali.

Ka. Bid. Pengolahan Data & Rekam Medik
 RSUD Dr. Pirngadi Kota Medan




dr. H. Rudi Mahruzar, SpPD, FINASIM, MKM, MH
 NIP. 19680724 200212 1 004

Lampiran VI Surat Keterangan Selesai Penelitian

	<p>PEMERINTAH KOTA MEDAN RUMAH SAKIT UMUM DAERAH Dr. PIRNGADI KOTA MEDAN <small>(AKREDITASI PARIPURNA NO. KARS-SERT/974/X/2019 TGL. 2 OKTOBER 2019)</small> Jalan Prof.H.M. Yamin, SH No. 47 Medan, Kode Pos 20234 Tel : (061) 4158701 – Fax. (061) 4521223 E-mail : rsupirngadi@gmail.com Website : www.rsudpirngadi.pemkomedan.go.id</p>	
<p>Nomor : 070/3724 /B.LITBANG /2023 Sifat : - Lampiran : - Perihal : Selesai Penelitian An. Aulia Putri Ananda</p>	<p>Medan, 13 Juni 2023</p> <p>Kepada: Yth. Dekan Fakultas Kedokteran Universitas Islam Sumatera Utara di- Tempat</p>	
<p>Dengan hormat, Membalas surat saudara no : 884/L/E.03/IV/2023 tanggal : 17 Mei 2023 perihal : Permohonan Izin Penelitian, dengan ini kami sampaikan bahwa:</p> <p style="margin-left: 40px;"> NAMA : AULIA PUTRI ANANDA NIM : 71190811089 Institusi : S-1 FK UISU</p> <p>Telah selesai melaksanakan Penelitian di Rumah Sakit Umum Daerah Dr. Pirngadi Kota Medan dengan judul :</p> <p><i>Karakteristik Kanker Serviks Di RSUD Dr. Pirngadi Kota Medan Tahun 2023.</i></p> <p>Untuk kelangsungan kegiatan Penelitian, kiranya saudara dapat memberikan kepada kami 1 (satu) eksp. Skripsi jilid Lux dan 1 (satu) buah dalam bentuk CD.</p> <p>Demikian disampaikan atas perhatian dan kerjasamanya diucapkan terima kasih.</p>		
<div style="text-align: center;">  Pt.Direktur RSUD Dr. Pirngadi Kota Medan Dr. Taufik Rriansyah, M.K.M Pembina Utama Muda NIP. 19760718 200312 1 002 </div>		

Lampiran VII Surat Pernyataan Keabsahan Daftar Pustaka

 UNIVERSITAS ISLAM SUMATERA UTARA
FAKULTAS KEDOKTERAN
PROGRAM STUDI PENDIDIKAN KEDOKTERAN
KAMPUS : JL. STM NO. 77 MEDAN
KAMPUS JL. SM RAJA NO. 2A MEDAN – 20212
TELP. (061) 4572733, 4143491, 4142993, FAX. 061 – 4142495


SURAT PERNYATAAN KEABSAHAN DAFTAR PUSTAKA

Saya yang bertanda tangan dibawah ini telah memeriksa kebenaran daftar pustaka yang digunakan oleh :

Nama Mahasiswa : Aulia Putri Ananda
NPM : 711 90811089
Judul Skripsi : Karakteristik kanker Serviks di
Rumah Sakit Umum Daerah DR.PIRANGADI
KOTA MEDAN TAHUN 2023

Demikian pernyataan ini disampaikan, atas kerjasamanya diucapkan terima kasih.

Dosen Pembimbing Skripsi


(dr. RAHMIWITA, M BIOMED)

Lampiran VIII Master Data

RM	Usia	Stadium	PT	Pekerjaan	Usia Nikah	Riwayat Nikah	Paritas	Perilaku Merokok	Perilaku Seks	Etnis
1046319	55 - 64 tahun	1	SM A	IRT	18 - 24 tahun	1	≤3 anak	Tidak Merokok	Tidak Bebas	Batak
1093177	55 - 64 tahun	2	SM A	IRT	25 - 34 tahun	1	≤3 anak	Tidak Merokok	Tidak Bebas	Jawa
1163015	35 - 44 tahun	1	SM A	IRT	18 - 24 tahun	2	≤3 anak	Tidak Merokok	Tidak Bebas	Jawa
1081160	45 - 54 tahun	2	SM A	IRT	25 - 34 tahun	1	≤3 anak	Tidak Merokok	Tidak Bebas	Batak
577615	55 - 64 tahun	1	SM A	IRT	18 - 24 tahun	1	≤3 anak	Tidak Merokok	Tidak Bebas	Batak
678958	45 - 54 tahun	2	SM P	IRT	18 - 24 tahun	1	>3 anak	Tidak Merokok	Tidak Bebas	Batak
765642	55 - 64 tahun	1	SM A	IRT	18 - 24 tahun	1	≤3 anak	Tidak Merokok	Tidak Bebas	Jawa
792031	25 - 34 tahun	2	SM A	IRT	18 - 24 tahun	1	≤3 anak	Tidak Merokok	Tidak Bebas	Mandailing
795283	55 - 64 tahun	3	SM P	PNS	≤17 tahun	2	>3 anak	Tidak Merokok	Tidak Bebas	Jawa
877636	35 - 44 tahun	3	SM A	Wiraswasta	25 - 34	1	≤3 anak	Tidak Merokok	Tidak Bebas	Karo

					tah un					
98173 5	55 - 64 tah un	2	SM A	PNS	25 - 34 tah un	1	≤3 ana k	<20 batan g	Tidak Beba s	Karo
98417 7	55 - 64 tah un	3	SM A	Wirasw asta	18 - 24 tah un	1	≤3 ana k	Tidak Merok ok	Tidak Beba s	Melayu
99296 9	45 - 54 tah un	2	SD	Wirasw asta	25 - 34 tah un	1	≤3 ana k	Tidak Merok ok	Tidak Beba s	Jawa
99838 8	35 - 44 tah un	3	SD	IRT	≤17 tah un	1	>3 ana k	Tidak Merok ok	Tidak Beba s	Aceh
10180 12	45 - 54 tah un	2	SM A	IRT	18 - 24 tah un	2	≤3 ana k	<20 batan g	Tidak Beba s	Batak
10427 37	45 - 54 tah un	2	SM P	Wirasw asta	18 - 24 tah un	1	≤3 ana k	Tidak Merok ok	Tidak Beba s	Mandail ing
10447 98	45 - 54 tah un	2	SM P	IRT	18 - 24 tah un	1	≤3 ana k	Tidak Merok ok	Tidak Beba s	Aceh
10457 20	35 - 44 tah un	2	SM A	IRT	18 - 24 tah un	1	≤3 ana k	Tidak Merok ok	Tidak Beba s	Jawa
10463 76	35 - 44 tah un	2	SM A	IRT	18 - 24 tah un	1	≤3 ana k	Tidak Merok ok	Tidak Beba s	Batak
10468 24	25 - 34 tah un	1	SM P	IRT	18 - 24 tah un	1	≤3 ana k	Tidak Merok ok	Tidak Beba s	Jawa
10474 49	55 - 64 tah un	2	SM A	IRT	18 - 24 tah un	1	≤3 ana k	Tidak Merok ok	Tidak Beba s	Jawa

10477 66	35 - 44 tah un	2	SM A	IRT	18 - 24 tah un	1	≤ 3 ana k	Tidak Merok ok	Tidak Beba s	Karo
10492 04	25 - 34 tah un	1	SM P	IRT	18 - 24 tah un	1	> 3 ana k	Tidak Merok ok	Tidak Beba s	Batak
10551 98	45 - 54 tah un	3	SD	IRT	18 - 24 tah un	2	> 3 ana k	Tidak Merok ok	Tidak Beba s	Jawa
10660 49	55 - 64 tah un	3	SM P	IRT	18 - 24 tah un	1	≤ 3 ana k	Tidak Merok ok	Tidak Beba s	Melayu
10666 11	35 - 44 tah un	2	SM P	IRT	18 - 24 tah un	1	≤ 3 ana k	Tidak Merok ok	Tidak Beba s	Jawa
10673 59	> 65 tah un	3	SD	IRT	≤ 17 tah un	2	≤ 3 ana k	Tidak Merok ok	Tidak Beba s	Jawa
10677 70	45 - 54 tah un	2	SM A	IRT	18 - 24 tah un	1	≤ 3 ana k	Tidak Merok ok	Tidak Beba s	Batak
10699 44	55 - 64 tah un	3	SD	IRT	18 - 24 tah un	1	> 3 ana k	Tidak Merok ok	Tidak Beba s	Batak
10701 23	55 - 64 tah un	2	SM A	PNS	18 - 24 tah un	1	> 3 ana k	Tidak Merok ok	Tidak Beba s	Karo
10704 58	55 - 64 tah un	3	SM A	IRT	18 - 24 tah un	1	≤ 3 ana k	Tidak Merok ok	Tidak Beba s	Batak
10706 27	45 - 54 tah un	2	SM P	IRT	18 - 24 tah un	1	≤ 3 ana k	Tidak Merok ok	Tidak Beba s	Jawa
10786 74	35 - 44	2	SM A	IRT	18 - 24	1	≤ 3 ana k	Tidak Merok ok	Tidak Beba s	Melayu

	tahun				tahun					
10805 93	>65 tahun	3	SM P	IRT	18 - 24 tahun	1	>3 anak	<20 batang	Tidak Bebas	Batak
10841 58	55 - 64 tahun	3	SM P	IRT	18 - 24 tahun	1	≤3 anak	Tidak Merokok	Tidak Bebas	Jawa
10950 01	45 - 54 tahun	2	SM P	IRT	18 - 24 tahun	1	≤3 anak	Tidak Merokok	Tidak Bebas	Jawa
11022 27	35 - 44 tahun	3	SM A	IRT	18 - 24 tahun	1	≤3 anak	Tidak Merokok	Tidak Bebas	Jawa
11027 97	45 - 54 tahun	3	SD	IRT	18 - 24 tahun	2	≤3 anak	<20 batang	Tidak Bebas	Batak
11641 23	55 - 64 tahun	2	SM A	IRT	18 - 24 tahun	1	≤3 anak	Tidak Merokok	Tidak Bebas	Batak
11704 78	55 - 64 tahun	3	SM A	Wirasw asta	25 - 34 tahun	1	≤3 anak	Tidak Merokok	Tidak Bebas	Mandail ing
11710 99	35 - 44 tahun	2	SD	Wirasw asta	18 - 24 tahun	1	≤3 anak	Tidak Merokok	Tidak Bebas	Karo
11728 17	45 - 54 tahun	3	SM A	Wirasw asta	25 - 34 tahun	1	>3 anak	Tidak Merokok	Tidak Bebas	Melayu
11752 48	55 - 64 tahun	3	SM A	Wirasw asta	18 - 24 tahun	2	≤3 anak	Tidak Merokok	Tidak Bebas	Batak
11914 57	45 - 54 tahun	2	SM P	IRT	18 - 24 tahun	1	≤3 anak	Tidak Merokok	Tidak Bebas	Batak

1195841	55 - 64 tahun	3	SM A	IRT	18 - 24 tahun	1	≤ 3 anak	Tidak Merokok	Tidak Bebas	Mandailing
1045311	25 - 34 tahun	2	SM A	PNS	18 - 24 tahun	1	> 3 anak	Tidak Merokok	Tidak Bebas	Batak
1046927	35 - 44 tahun	3	SM P	Karyawan Swasta	18 - 24 tahun	2	≤ 3 anak	< 20 batang	Tidak Bebas	Jawa
1051559	35 - 44 tahun	2	SM A	IRT	25 - 34 tahun	1	≤ 3 anak	Tidak Merokok	Tidak Bebas	Karo
1066924	55 - 64 tahun	1	SD	IRT	25 - 34 tahun	1	> 3 anak	Tidak Merokok	Tidak Bebas	Mandailing
1068409	55 - 64 tahun	3	SM P	IRT	25 - 34 tahun	2	≤ 3 anak	Tidak Merokok	Tidak Bebas	Batak
1069691	45 - 54 tahun	2	SM P	Karyawan Swasta	18 - 24 tahun	1	> 3 anak	Tidak Merokok	Tidak Bebas	Melayu
1073109	45 - 54 tahun	2	SM A	Wiraswasta	25 - 34 tahun	1	≤ 3 anak	Tidak Merokok	Tidak Bebas	Batak
1083659	55 - 64 tahun	2	SM P	Wiraswasta	25 - 34 tahun	1	≤ 3 anak	Tidak Merokok	Tidak Bebas	Jawa
1085641	45 - 54 tahun	2	SM A	IRT	25 - 34 tahun	1	≤ 3 anak	Tidak Merokok	Tidak Bebas	Jawa
1094500	25 - 34 tahun	2	SM A	IRT	18 - 24 tahun	1	≤ 3 anak	Tidak Merokok	Tidak Bebas	Mandailing

11604 15	35 - 44 tah un	3	SM P	PNS	≤17 tah un	2	>3 ana k	Tidak Merok ok	Tidak Beba s	Jawa
11710 99	55 - 64 tah un	3	SM A	Wirasw asta	25 - 34 tah un	1	≤3 ana k	Tidak Merok ok	Tidak Beba s	Karo
11738 55	55 - 64 tah un	2	SM A	PNS	25 - 34 tah un	1	≤3 ana k	<20 batan g	Tidak Beba s	Karo
11785 60	55 - 64 tah un	3	SM A	Wirasw asta	18 - 24 tah un	1	≤3 ana k	Tidak Merok ok	Tidak Beba s	Melayu
11783 13	45 - 54 tah un	2	SD	Wirasw asta	25 - 34 tah un	1	≤3 ana k	Tidak Merok ok	Tidak Beba s	Jawa
11821 77	55 - 64 tah un	3	SD	IRT	≤17 tah un	1	>3 ana k	Tidak Merok ok	Tidak Beba s	Aceh
11836 03	45 - 54 tah un	2	SM A	IRT	18 - 24 tah un	2	≤3 ana k	<20 batan g	Tidak Beba s	Batak
11921 92	55 - 64 tah un	2	SM P	Wirasw asta	18 - 24 tah un	1	≤3 ana k	Tidak Merok ok	Tidak Beba s	Mandail ing
11591 95	45 - 54 tah un	2	SM P	IRT	18 - 24 tah un	1	≤3 ana k	Tidak Merok ok	Tidak Beba s	Aceh
11633 82	55 - 64 tah un	3	SM A	Wirasw asta	18 - 24 tah un	2	≤3 ana k	Tidak Merok ok	Tidak Beba s	Batak
11637 85	45 - 54 tah un	2	SM P	IRT	18 - 24 tah un	1	≤3 ana k	Tidak Merok ok	Tidak Beba s	Batak

11728 17	55 - 64 tah un	3	SM A	IRT	18 - 24 tah un	1	≤ 3 ana k	Tidak Merok ok	Tidak Beba s	Mandail ing
11785 60	25 - 34 tah un	2	SM A	PNS	18 - 24 tah un	1	> 3 ana k	Tidak Merok ok	Tidak Beba s	Batak
11821 77	35 - 44 tah un	3	SM P	Karyawa n Swasta	18 - 24 tah un	2	≤ 3 ana k	< 20 batan g	Tidak Beba s	Jawa
11878 90	55 - 64 tah un	2	SM A	IRT	25 - 34 tah un	1	≤ 3 ana k	Tidak Merok ok	Tidak Beba s	Karo
11885 42	55 - 64 tah un	1	SD	IRT	25 - 34 tah un	1	> 3 ana k	Tidak Merok ok	Tidak Beba s	Mandail ing

Lampiran IX Analisis Data

Usia Pasien					
		Frequency	Percent	Valid Percent	Cumulative Percent
Valid	25 - 34 tahun	6	8.5	8.5	8.5
	35 - 44 tahun	14	19.7	19.7	28.2
	45 - 54 tahun	20	28.2	28.2	56.3
	55 - 64 tahun	29	40.8	40.8	97.2
	>65 tahun	2	2.8	2.8	100.0
Total		71	100.0	100.0	

Stadium					
		Frequency	Percent	Valid Percent	Cumulative Percent
Valid	1.00	8	11.3	11.3	11.3
	2.00	37	52.1	52.1	63.4
	3.00	26	36.6	36.6	100.0
	Total	71	100.0	100.0	

PT					
		Frequency	Percent	Valid Percent	Cumulative Percent
Valid	SD	11	15.5	15.5	15.5
	SMP	22	31.0	31.0	46.5
	SMA	38	53.5	53.5	100.0
	Total	71	100.0	100.0	

Pekerjaan					
		Frequency	Percent	Valid Percent	Cumulative Percent
Valid	IRT	46	64.8	64.8	64.8
	Wiraswasta	15	21.1	21.1	85.9
	PNS	7	9.9	9.9	95.8
	Karyawan Swasta	3	4.2	4.2	100.0
	Total	71	100.0	100.0	

RiwayatNikah					
		Frequency	Percent	Valid Percent	Cumulative Percent
Valid	1.00	58	81.7	81.7	81.7
	2.00	13	18.3	18.3	100.0
	Total	71	100.0	100.0	

PerilakuMerokok					
		Frequency	Percent	Valid Percent	Cumulative Percent
Valid	Tidak Merokok	63	88.7	88.7	88.7
	<20 batang	8	11.3	11.3	100.0
	Total	71	100.0	100.0	

PerilakuSeks					
		Frequency	Percent	Valid Percent	Cumulative Percent
Valid	Tidak Bebas	71	100.0	100.0	100.0




Etnis					
		Frequency	Percent	Valid Percent	Cumulative Percent
Valid	Jawa	21	29.6	29.6	29.6
	Batak	22	31.0	31.0	60.6
	Mandailing	9	12.7	12.7	73.2
	Karo	9	12.7	12.7	85.9
	Melayu	6	8.5	8.5	94.4
	Aceh	4	5.6	5.6	100.0
	Total	71	100.0	100.0	

Usia Pernikahan Dini					
		Frequency	Percent	Valid Percent	Cumulative Percent
Valid	<26 tahun	18	25.4	25.4	25.4
	26 - 35 tahun	53	74.6	74.6	100.0
	Total	71	100.0	100.0	

Paritas Pasien					
		Frequency	Percent	Valid Percent	Cumulative Percent
Valid	≤2 anak	31	43.7	43.7	43.7
	>2 anak	40	56.3	56.3	100.0
	Total	71	100.0	100.0	




Lampiran X Lembar Kegiatan Bimbingan Proposal Penelitian

MENGIKUTI SEMINAR HASIL PENELITIAN

NO	TANGGAL	PEMAKALAH	JUDUL	PARAF PEMBIMBING
1.	10/12/2022	Syatira	Pengetahuan sikap & tindakan mahasiswa FK Ulsu 2019 terhadap tabir Surya.	
2.	5/1/2023	Shindy Mustika wangsa	Hubungan tingkat pengetahuan Ibu terhadap pemberian MP-ASI dengan status gizi bayi usia 6-24 bulan.	
3.	30/1/2023	Riskatiarani Mimiya	Hubungan Pemakaian Alat Pelurus rambut dgn kejadian Alopesia pd mahasiswa FK Ulsu 019	

Lampiran XI Lembar Mengikuti Seminar Proposal Penelitian

MENGIKUTI SEMINAR HASIL PENELITIAN

NO	TANGGAL	PEMAKALAH	JUDUL	PARAF PEMBIMBING
1.	19/12/2022	Syatira	Pengetahuan sikap & tindakan mahasiswa FK Ulsu 2019 . terhadap tabir Surya.	
2.	5/1/2023	Shindy Mustika wangsa	Hubungan tingkat pengetahuan Ibu terhadap pemberian MP-ASI dengan status gizi bayi usia 6-24 bulan.	
3.	30/1/2023	Rizkatiarani Mimiya	Hubungan Pemakaian Alat Pelurus Rambut dgn kejadian Alopecia pd mahasiswi FK Ulsu 019	

Lampiran XII Lembar Kegiatan Bimbingan Seminar Hasil



LEMBAR KEGIATAN BIMBINGAN HASIL PENELITIAN

Dosen Pembimbing : dr. Rahmiwita, M. Biomed

TANGGAL	MATERI DISKUSI	KETERANGAN	PARAF
2/mei-2023	Bab 485	Revisi	f.
4/mei-2023	Bimbingan bab 4	Revisi	f.
8/mei-2023	Revisi Bab 485	Revisi	f.
9/mei-2023	Revisi bab 485	Revisi	f.
10/mei-2023	Abstrak	Revisi	f.
13/mei-2023	Revisi	ACC	f.

Lampiran XIII Lembar Mengikuti Seminar Hasil

MENGIKUTI SEMINAR HASIL PENELITIAN

NO	TANGGAL	PEMAKALAH	JUDUL	PARAF PEMBIMBING
1.	8/2/2023	Diani Juliantifa	Hubungan stres dgn KIBO pd tenaga kesehatan di masa pandemik covid-19 di puskesmas HAH HBBAN.	
2.	21/2-2023	T. Emelia Kaja elfila	Hubungan dgn tingkat stress akademik pada mahasiswa Ficusu yang sedang skripsi	

Lampiran XIV Dokumentasi

