

**PENGARUH *RETURN ON ASSETS*, *RETURN ON EQUITY* DAN
EARNINGS PER SHARE TERHADAP HARGA SAHAM
SYARIAH DI SEKTOR KESEHATAN YANG
TERCATAT DI BURSA EFEK INDONESIA
PERIODE 2019-2023**

SKRIPSI

Oleh:

NAMA : M. HAIKAL AKASYAH

NPM : 71200215010

PROGRAM STUDI : EKONOMI SYARIAH



**FAKULTAS AGAMA ISLAM
UNIVERSITAS ISLAM SUMATERA UTARA**

MEDAN

2024

KATA PENGANTAR

بِسْمِ اللَّهِ الرَّحْمَنِ الرَّحِيمِ

Assalamu'alaikum Warahmatullahi Wabarakaatuh.

Puji dan syukur alhamdulillah, penulis mengucapkan atas kehadiran Allah SWT yang telah mencurahkan nikmat dan rahmat-Nya, sehingga penulis dapat menyelesaikan Skripsi yang berjudul **“Pengaruh *Return On Assets*, *Return On Equity* Dan *Earnings Per Share* Terhadap Harga Saham Syariah Di Sektor Kesehatan Yang Tercatat Di Bursa Efek Indonesia Periode 2019-2023.”** Dan tidak lupa pula shalawat beriring salam, Penulis ucapkan kepada Nabi Muhammad SAW yang merupakan suri tauladan bagi kita semua.

Penulisan Skripsi ini ditunjukkan untuk memenuhi syarat penyelesaian studi Pendidikan Strata Satu, Fakultas Agama Islam Program Studi Ekonomi Syariah Universitas Islam Sumatera Utara (UISU). Penulis menyadari bahwa isi yang terkandung di dalam skripsi ini masih jauh dari kata sempurna. Hal ini disebabkan oleh terbatasnya waktu, kemampuan dan pengalaman Penulis miliki dalam penyajiannya. Untuk itu dengan kerendahan hati, Penulis mengharapkan kritik dan saran yang bersifat membangun dari pihak-pihak yang berkepentingan dengan skripsi ini, baik dengan dosen pembimbing maupun dari pihak yang berpengalaman. Penulis berharap apa yang dibuat dapat bermanfaat bagi yang membutuhkannya dan dapat menambah pengetahuan serta informasi bagi pembacanya.

Pada kesempatan ini Penulis mengucapkan terima kasih yang sebesar-besarnya kepada:

1. Teristimewa dan terkasih unuk Ayahanda Syfrizal dan Ibunda Syariah yang selalu tanpa henti memberikan dukungan dan dorongan moril maupun materil kepada penulis. Dengan do'a restu yang sangat berandil besar terhadap kehidupan Penulis, kiranya Allah SWT memuliakan mereka dengan segala rahmat dan berkah-Nya.
2. Ibu Prof. Dr. Safrida, SE, M.Si selaku Rektor Universitas Islam Sumatera Utara.
3. Bapak Dr. Abu Bakar, SH.I, MA selaku Dekan Fakultas Agama Islam Universitas Islam Sumatera Utara.
4. Bapak Dr. H. Abdul Rahman, Lc, SE, MA selaku Wakil Dekan I Fakultas Agama Islam Universitas Islam Sumatera Utara.
5. Ibu Dra. Hj. Tuti Alawiyah, MA selaku Wakil Dekan II Fakultas Agama Islam Universitas Islam Sumatera Utara.
6. Bapak Zainidah Siagian, S.Ag, M.Pd selaku Wakil Dekan III Fakultas Agama Islam Universitas Islam Sumatera Utara.
7. Ibu Arifa Pratami, S.EI, M.EK, selaku Ketua Program Studi Ekonomi Syariah Fakultas Agama Islam Universitas Islam Sumatera Utara.
8. Ibu Irine Ika Wardani, SE, M.Ak selaku Dosen Program Studi Ekonomi Syariah Fakultas Agama Islam Universitas Islam Sumatera Utara.
9. Bapak Eli Agustami, MA dan Drs. Sulaiman Tamba, MA selaku Dosen Pembimbing Skripsi yang telah meluangkan waktunya untuk membimbing dan mengarahakn Penulis dalam menyusun skripsi.
10. Seluruh Dosen Ekonomi Syariah atas ilmu dan pembekalan yang diberikan kepada penulis selama melaksanakan studi pada Program Studi Ekonomi Syariah Fakultas Agama Islam Universitas Islam Sumatera Utara.

11. Seluruh Tim Kantor Bursa Efek Indonesia Perwakilan Sumatera Utara mulai dari Kepala Kantor yakni Bapak M. Pintor Nasution, Administrator Kantor yakni Ibu Enny M. Saragih, *partner* magang saya yakni Rifdhan Annasrulloh dan perangkat kantor lainnya yang tidak dapat saya sebutkan satu per satu yang telah mendukung saya dalam penyelesaian studi saya walaupun di saat yang bersamaan saya sedang magang di Kantor Bursa Efek Indonesia Perwakilan Sumatera Utara.
12. Seluruh teman-teman baik saya, baik teman-teman Ekonomi Syariah dan program studi lain di Universitas Islam Sumatera Utara, teman-teman Duta Wakaf Kampus BWI 2023, dan teman-teman SMA saya yang selalu memberikan support yang saya butuhkan.

Akhir kata, Penulis mengharapkan skripsi ini bermanfaat bagi semua pihak, terutama mahasiswa lain agar dapat dijadikan sebagai bahan perbandingan dan dapat digunakan sebagai sumber referensi dalam pembuatan skripsi selanjutnya. Semoga Allah SWT melimpahkan nikmat dan rahmat-Nya kepada kita semua. Aamiin.

Wassalamu'alaikum warahmatullahi wabarakaatuh.

Medan, 10 Juli 2024

Penulis

M. Haikal Akasyah

DAFTAR ISI

ABSTRAK	i
ABSTRACT	ii
KATA PENGANTAR	iii
DAFTAR ISI	vix
DAFTAR TABEL	ix
DAFTAR GAMBAR	xi
BAB I : PENDAHULUAN	1
A. Latar Belakang Masalah	1
B. Rumusan Masalah	7
C. Tujuan Penelitian	8
D. Manfaat Penelitian	9
E. Batasan Istilah	10
F. Telaah Pustaka	12
G. Hipotesis	13
H. Sistematika Pembahasan	14
BAB II : LANDASAN TEORI	15
A. Deskripsi Teori	15
1. Pasar Modal	15
2. Harga Saham	16
3. Laporan Keuangan	17
4. Investasi	17
5. Pasar Modal Syariah	18

6. Manfaat Pasar Modal	18
7. Saham Syariah.....	18
8. Perusahaan Sektor Kesehatan	19
9. Daftar Efek Syariah (DES).....	19
B. Kerangka Konseptual.....	20
BAB III : METODOLOGI PENELITIAN.....	23
A. Rancangan Penelitian.....	23
B. Variabel	23
C. Populasi dan Sampel.....	25
1. Populasi.....	25
2. Sampel.....	26
D. Jenis dan Sumber Data.....	28
1. Jenis Data	28
2. Sumber Data.....	28
E. Teknik Pengumpulan Data.....	28
F. Teknik Analisis Data	28
1. Regresi Linier Berganda	29
2. Pengujian Hipotesis.....	30
3. Koefisien Determinasi (R-Square).....	31
BAB IV : HASIL PENELITIAN DAN PEMBAHASAN	33
A. Hasil Penelitian	33
1. Deskripsi Data.....	33

2. Harga Saham	34
3. <i>Return On Assets</i>	35
4. <i>Return On Equity</i>	36
5. <i>Earnings Per Share</i>	38
B. Analisis Data.....	39
1. Uji Asumsi Klasik	39
2. Analisis Regresi Linier Berganda	466
3. Pengujian Hipotesis.....	47
4. Koefisien Determinasi.....	49
C. Pembahasan	50
BAB V : KESIMPULAN DAN SARAN	57
A. Kesimpulan	57
B. Saran	59

DAFTAR PUSTAKA

DAFTAR TABEL

Tabel I. 1 Harga Saham Syariah Perusahaan Sektor Kesehatan Yang Terdaftar di BEI Periode 2019-2023	5
Tabel I. 2 Rumus ROA.....	11
Tabel I. 3 Rumus ROE	11
Tabel I. 4 Rumus EPS	11
Tabel I. 5 Telaah Pustaka.....	12
Tabel III. 1 Waktu Penelitian	24
Tabel III. 2 Populasi	25
Tabel III. 3 Sampel.....	27
Tabel III. 4 Rumus Regresi Linear Berganda	29
Tabel III. 5 Rumus R-Square	32
Tabel IV. 1 Sampel Perusahaan Kesehatan Yang Terdaftar di BEI	33
Tabel IV. 2 Harga Saham Pada Perusahaan Kesehatan Yang Terdaftar di Bursa Efek Indonesia.....	34
Tabel IV. 3 Return On Assets Pada Perusahaan Kesehatan Yang Terdaftar di Bursa Efek Indonesia.....	36
Tabel IV. 4 Return On Equity Pada Perusahaan Kesehatan Yang Terdaftar di Bursa Efek Indonesia.....	37
Tabel IV. 5 Earnings Per Share Pada Perusahaan Kesehatan Yang Terdaftar Di Bursa Efek Indonesia.....	38
Tabel IV. 6 Uji Kolmogorov-Smirnov.....	40
Tabel IV. 7 Uji Multikolinearitas	43

Tabel IV. 8 Hasil Uji Autokorelasi	45
Tabel IV. 9 Hasil Analisis Regresi Linier Berganda	46
Tabel IV. 10 Hasil Pengujian Parsial (Uji t).....	47
Tabel IV. 11 Hasil Uji Simultan (Uji F)	49
Tabel IV. 12 Hasil Uji Koefisien Determinasi R-Square.....	49

DAFTAR GAMBAR

Gambar II. 1 Kerangka Konseptual.....	22
Gambar IV. 1 Hasil Uji Grafik Histogram	41
Gambar IV. 2 Hasil Uji P-Plot.....	42
Gambar IV. 3 Hasil Uji Heteroskedastisitas	44

DAFTAR PUSTAKA

[Al-Qur'anul Karim An-Nur, 2021](#)

- Agustina, Denty Yulis, Wawan Sadtyo Nugroho, and Yulinda Devi Pramita. "Bukti Empiris Kualitas Laporan Keuangan Pemerintah Daerah Pada BPKAD Eks . Karisidenan Kedu Berdasarkan Pada Teori Agency," 2023, 578–93.
- Aini, Yulis Nurul, Agustin Dwi Haryanti, and Khoriyah Trianti. "Analisis Kinerja Industri Rokok Yang Terdaftar Di Bursa Efek Indonesia Dengan Pendekatan Rasio Profitabilitas." *Jurnal Akademi Akuntansi* 4, no. 1 (2021): 56–68. <https://doi.org/10.22219/jaa.v4i1.15474>.
- Andi Ernawati Da Costa. "Pengaruh Pajak Daerah dan Dana Alokasi Khusus Terhadap Alokasi Belanja Modal Pemerintah Kota Palopo." Universitas Muhammadiyah Palopo, 2021.
- Astuti, Eni Puji. "Pengaruh Return on Asset, Return on Equity Dan Earning Per Share Terhadap Harga Saham Pada PT. Indofood CBP Sukses Makmur Tbk Periode 2012-2020." *Aufklarung: Jurnal Pendidikan* 2, no. 2 (2022): 107–15. <http://pijarpemikiran.com/index.php/Aufklarung>.
- Christian Arman Lalang, Arwita Sari. "Analisa Fundamental Emiten Bank Mini Di Masa Pandemi." *Jurnal Ilmiah Akuntansi Dan Keuangan* 4, no. 2 (2021): 616–23.
- Damayanti, Deriska. "Analisis Kinerja Keuangan Menggunakan Rasio Profitabilitas Pada PT Bank Rakyat Indonesia (Persero) Tbk. Tahun 2018 – 2020." *Jurnal Ilmiah Mahasiswa Manajemen, Bisnis Dan Akuntansi (JIMMBA)* 3, no. 4 (2021): 738–46. <https://doi.org/10.32639/jimmba.v3i4.936>.
- Devi, Ni Nyoman Sri Jayanti Perwani, and Luh Gede Sri Artini. "Pengaruh Roe, Der, Per, Dan Nilai Tukar Terhadap Return Saham." *E-Jurnal Manajemen Universitas Udayana* 8, no. 7 (2019): 4183. <https://doi.org/10.24843/ejmunud.2019.v08.i07.p07>.
- DR. JUNAIDDIN ZAKARIA, SE., MS. "Pengantar Teori Ekonomi Makro" 01 (2016): 1–146.
- Dr. Sandu Siyoto, SKM, M.Kes, and M.a. M. Ali Sodik. *Dasar Metodologi Penelitian*. Edited by Ayup. Yogyakarta: Literasi Media, 2015.
- Efendi, Syahril, Ilmu Sosial, and Universitas Putera Batam. "Analysis Of Capital Structure And Profitability Of Stock Price In Manufacturing Companies On The Indonesian Stock Exchange" 12, no. 01 (2023): 1629–34.
- Faridah, Nining Ika Wahyuni, Purnawati Indah Purnawati. "Pengaruh Kinerja Keuangan Perusahaan Terhadap Return Saham Pada Perusahaan Yang Tergabung Dalam Indeks LQ-45 Di Bursa Efek Indonesia," 2013, 6.
- Gulo, W. *Metodologi Penelitian*. Jakarta: Gramedia Widiasarana Indonesia, 2002.

- Guna, Rian Adi, Fikri Haiqal Al Fauzan, and Ratih Kusumastuti. "Pengaruh ROI (Return On Investment) Dan ROE (Return On Equity) Terhadap Harga Saham Di CIMB NIAGA Periode 2020-2021." *Jurnal Ilmiah Manajemen, Bisnis Dan Kewirausahaan* 3, no. 2 (2023): 197–205. <https://doi.org/10.55606/jurimbik.v3i2.478>.
- Habibulloh, Muhammad, and Nur Suci I. Mei Murni. "Pengaruh ROA, ROE, NPM, Dan EPS Terhadap Harga Saham Pada Perusahaan Makanan Dan Minuman Yang Tercatat Pada Bursa Efek Indonesia Tahun 2019-2021." *Journal of Economic, Bussines and Accounting (COSTING)* 7, no. 1 (2023): 1435–46.
- Hasballah, Ibrahim. "Analisis Pengaruh Return On Assets (ROA), Return On Equity (ROE), Price Earning Ratio (PER) Terhadap Harga Saham Pada Perbankan Yang Terdaftar Di Bursa Efek Indonesia (Periode 2011-2014)." *Jurnal Al-Mizan* 9, no. 2 (2022): 188–206. <https://doi.org/10.54621/jiam.v9i2.463>.
- Hervita Nenobais, Audrey, Simon Sia Niha, and Henny A. Manafe. "Pengaruh Return on Asset (ROA), Return on Equity (ROE), Net Profit Margin (NPM) Dan Earning Per Share (EPS) Terhadap Harga Saham (Suatu Kajian Studi Literatur Manajemen Keuangan Perusahaan)." *Jurnal Ekonomi Manajemen Sistem Informasi* 4, no. 1 (2022): 10–22.
- Jhoansyah, Dicky, Faizal Z Mulia, Universitas Muhammadiyah Sukabumi, and Coresponding Author. "Return On Asset (ROA), Return On Equity (ROE), Earning Per Share (EPS) Serta Current Ratio (CR) Terhadap Harga Saham, Studi Keuangan Pada Perusahaan Sektor Properties & Real Estate Yang Terdaftar Di Bursa Efek Indonesia Periode 2018-2020." *Management Studies and Entrepreneurship Journal* 3, no. 4 (2022): 1867–78. <http://journal.yrpiiku.com/index.php/msej>.
- Juliandi Azuar, Irfan, Manurung Saprinal, Satriawan Bambang. *Mengolah Data Penelitian Bisnis Dengan SPSS*. Edited by Riska Franita. Medan: Lembaga Penelitian Dan Penulisan Ilmiah AQLI, 2016.
- Kumalasari, Fauziah, Taufik Akbar Parluhutan, and Munawarah. "Analisis Kinerja Keuangan Perusahaan Di Sektor Kesehatan Yang Terdaftar Di Bursa Efek Indonesia." *Jurnal Ilmiah Manajemen Dan Bisnis* 4, no. 1 (2023): 21–29. <https://doi.org/10.31289/jimbi.v4i1.1682>.
- Maulita, Dian, and Deni Sunaryo. "Pengaruh Dividend Per Share, Return On Equity Dan Net Profit Margin Terhadap Harga Saham Perusahaan (Studi Empiris Pada Perusahaan Sub Sektor Otomotif Dan Komponen Yang Terdaftar Di Bursa Efek Indonesia Tahun 2013-2018)." *Sains Manajemen* 5, no. 1 (2019): 45–58. <https://doi.org/10.30656/sm.v5i1.1519>.
- Meidiyustiani, Rinny, Hakam Ali Niazi, and Quick Ratio. "Analisis Pengaruh Current Ratio, Quick Ratio, Return On Assets Dan Return On Equity Terhadap Harga Saham" 10, no. 2 (2021): 82–94.
- Nuryadi, Tutut Dewi Astuti, Endang Sri Utami, and M. Budiantara. *Buku Ajar Dasar-Dasar Statistik Penelitian*. Sibuku Media. Sibuku Media, 2017.

- Otoritas Jasa Keuangan. *Buku Saku Pasar Modal*. Edited by Otoritas Jasa Keuangan. Jakarta Pusat: Departemen Pengaturan dan Pengembangan Pasar Modal Direktorat Analisis Informasi Pasar Modal, 2023.
- Pratiwi, Tiara Ivandri, and Muhammad Rivandi. "Pengaruh EPS, ROA Dan ROE Terhadap Harga Saham Pada Perusahaan Asuransi Yang Terdaftar Di Bursa Efek Indonesia Periode 2015-2019." *Jurnal Ekonomi Bisnis, Manajemen Dan Akuntansi (JEBMA)* 1, no. 2 (2021): 108–16. <https://doi.org/10.47709/jebma.v1i2.978>.
- Robby, Krisyadi, and Evy Angery. "Analisis Dampak Laporan Keuangan Terhadap Keputusan Investasi Saham." *Jurnal Ilmiah MEA (Manajemen, Ekonomi, Dan Akuntansi)* 5, no. 3 (2021): 14.
- Saputra, Farhan. "Analysis Effect Return on Assets (ROA), Return on Equity (ROE) and Price Earning Ratio (PER) on Stock Prices of Coal Companies in the Indonesia Stock Exchange (IDX) Period 2018-2021" 3, no. 1 (2022): 82–94.
- Sudiyono, Rachma Nadhila, Ria Hartati, Anisa Aurum Ningtyas, Ipang Sasono, and Nur Ramawati. "Pengaruh Earning Per Share, Debt To Equity Ratio Dan Return on Equity Terhadap Harga Saham Pada Perusahaan Lq45 Yang Terdaftar Di Bursa Efek Indonesia Tahun 2018-2021." *Jubisma* 5, no. 1 (2023): 479–90. <https://doi.org/10.58217/jubisma.v5i1.80>.
- Sukartaatmadja, Iswandi, Soei Khim, and Maulvi Novia Lestari. "Faktor-Faktor Yang Mempengaruhi Harga Saham Perusahaan." *Jurnal Ilmiah Manajemen Kesatuan* 11, no. 1 (2023): 1–9. <https://doi.org/10.37641/jimkes.v11i1.1627>.
- Triadi, I Komang Agus, and I Nengah Suarmanayasa. "Pengaruh Earning Per Share Dan Return On Equity Serta Gross Profit Margin Terhadap Harga Saham Pada Sub Sektor Rokok Yang Terdaftar Di Bursa Efek Indonesia" 11, no. 2 (2021): 223–31.
- Wijaya, Rendi. "Analisis Pekembangan Return On Assets (ROA) Dan Return On Equity (ROE) Untuk Mnegukur Kinerja Keuangan Pendahuluan Berhasil Tidaknya Suatu Perusahaan Ditandai," 2019, 40–51.

FORMULIR KETERANGAN

Nomor : Form-Riset-00243/BEI.PSR/05-2024

Tanggal : 29 Mei 2024

Kepada Yth. : Dr. H. Abdul Rahman, Lc, SE, MA
Wakil Dekan Bidang Akademik dan Dakwah Islamiyah
Fakultas Agama Islam
Universitas Islam Sumatera Utara

Alamat : Jalan SM. Raja Teladan
Medan

Dengan ini kami menerangkan bahwa mahasiswa di bawah ini:

Nama : M. Haikal Akasyah

NIM : 71200215010

Jurusan : Ekonomi Syari'ah

Telah menggunakan data yang tersedia di Bursa Efek Indonesia (BEI) untuk penyusunan skripsi dengan judul “ *Pengaruh Return On Assets, Return On Equity dan Earnings Per Share Terhadap Harga Saham Syariah Di Sektor Kesehatan Yang Tercatat Di Bursa Efek Indonesia Periode 2019-2023* ”

Selanjutnya mohon untuk mengirimkan 1 (satu) copy skripsi tersebut sebagai bukti bagi kami dan untuk melengkapi Referensi Penelitian di Pasar Modal Indonesia.

Hormat kami,



IDX
Indonesia Stock Exchange
Bursa Efek Indonesia

M. Pintor Nasution
Kepala Kantor

Tabulasi Data					
No	Kode Emiten	Tahun	ROA	ROE	EPS
1	DVLA	2019	12,1	17	198
2	DVLA	2020	8,2	12,1	145
3	DVLA	2021	7,0	10,5	131
4	DVLA	2022	7,4	10,6	133
5	DVLA	2023	7,17	10,42	131
6	KLBF	2019	12,5	15,2	53
7	KLBF	2020	12,4	15,3	58.31
8	KLBF	2021	12,6	15,2	67.92
9	KLBF	2022	12,7	15,6	72.71
10	KLBF	2023	10,2	12	59.81
11	MERK	2019	8,68	13,17	175
12	MERK	2020	7,73	11,74	160
13	MERK	2021	12,83	19,25	294
14	MERK	2022	17,33	23,75	401
15	MERK	2023	18,61	22,4	398
16	MIKA	2019	14,2	16,5	51
17	MIKA	2020	14,5	16,7	59
18	MIKA	2021	19,8	23	86
19	MIKA	2022	15,8	17,8	72
20	MIKA	2023	13,6	15,1	65
21	SAME	2019	-1,25	2,24	-5,66
22	SAME	2020	-6,27	-12,31	-28,05
23	SAME	2021	2,88	3,21	10,64
24	SAME	2022	0,19	0,24	0,25

25	SAME	2023	0,33	0,45	0.71
26	SIDO	2019	22,9	26,4	27,13
27	SIDO	2020	24,3	29	31,38
28	SIDO	2021	31	36,3	42,28
29	SIDO	2022	27,1	31,5	36,82
30	SIDO	2023	24,4	28,1	31.69
31	SILO	2019	-4,3	-5,56	-208
32	SILO	2020	1,49	2,08	71,52
33	SILO	2021	7,53	10,73	52.12
34	SILO	2022	7,35	7,53	70.74
35	SILO	2023	11,36	15,5	93.27
36	SRAJ	2019	-4,23	-5,66	-8.9
37	SRAJ	2020	-0,33	-0,83	-1,20
38	SRAJ	2021	3,4	8,59	13,77
39	SRAJ	2022	-0,77	-2,33	-3,69
40	SRAJ	2023	-0,68	-2,06	-3.21
41	TSPC	2019	6,62	9,57	123
42	TSPC	2020	8,65	12,35	175
43	TSPC	2021	8,54	11,98	183
44	TSPC	2022	8,84	13,27	222
45	TSPC	2023	10,41	14,6	261
46	PRDA	2019	10,46	11,74	236
47	PRDA	2020	12,67	15,59	286,66
48	PRDA	2021	23,06	30,41	664,78
49	PRDA	2022	13,92	16,3	396,42
50	PRDA	2023	9,58	11,14	277,20

51	PRIM	2019	0,2	0,3	11.3
52	PRIM	2020	4	4,3	11.3
53	PRIM	2021	6,7	7,8	22.2
54	PRIM	2022	2,1	2,2	6.36
55	PRIM	2023	-0,03	-0,03	-0.81
56	HEAL	2019	6,8	12,4	86
57	HEAL	2020	10,2	18,7	160
58	HEAL	2021	17	12,1	68
59	HEAL	2022	5	8,1	20,64
60	HEAL	2023	6,40	10,8	30.16
61	PEHA	2019	4,9	15,4	121
62	PEHA	2020	2,5	7,5	58
63	PEHA	2021	0,6	1,6	13
64	PEHA	2022	1,5	3,5	33
65	PEHA	2023	0,03	0,08	7

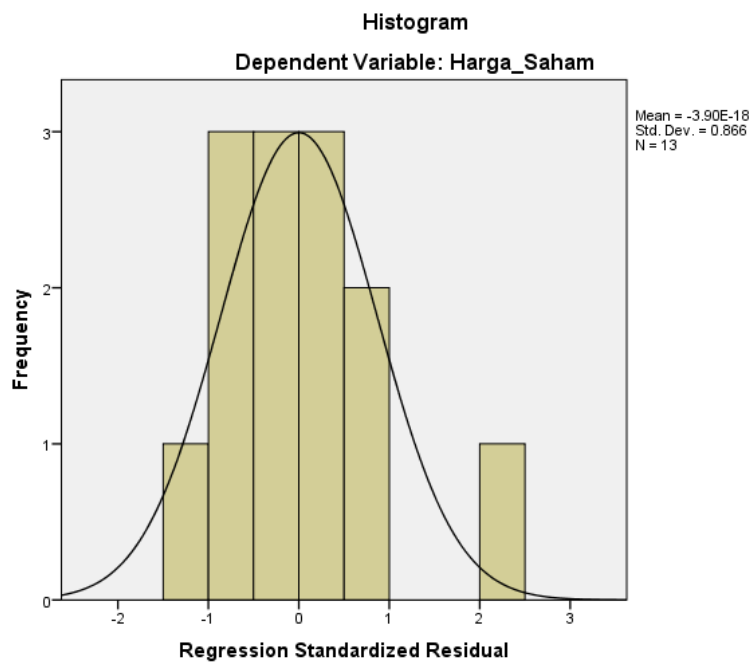
Output SPSS

One-Sample Kolmogorov-Smirnov Test

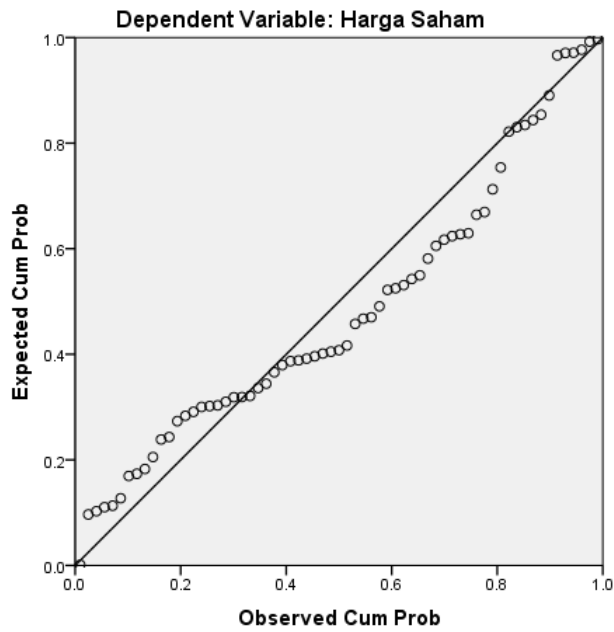
		Unstandardized Residual
N		6
Normal Parameters ^{a,b}	Mean	0E-7
	Std. Deviation	42304377.5285
	Absolute	.222
Most Extreme Differences	Positive	.222
	Negative	-.181
Kolmogorov-Smirnov Z		.544
Asymp. Sig. (2-tailed)		.929

a. Test distribution is Normal.

b. Calculated from data.



Normal P-P Plot of Regression Standardized Residual

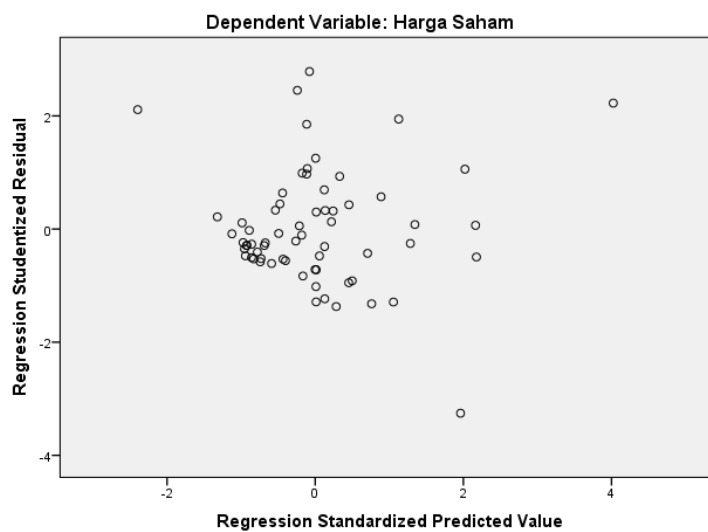


Coefficients^a

Model	Unstandardized Coefficients		Standardized Coefficients	t	Sig.	Collinearity Statistics		
	B	Std. Error	Beta			Tolerance	VIF	
1	(Constant)	605.134	214.206		2.825	.006		
	ROA	35.889	23.954	.164	1.498	.139	.544	1.837
	ROE	3.730	13.705	.028	.272	.786	.607	1.647
	EPS	8.393	1.109	.679	7.568	.000	.813	1.230

a. Dependent Variable: Harga Saham

Scatterplot



Model Summary^b

Model	R	R Square	Adjusted R Square	Std. Error of the Estimate	Durbin-Watson
1	.776 ^a	.601	.582	1096.397	1.156

a. Predictors: (Constant), EPS, ROE, ROA

b. Dependent Variable: Harga Saham

Coefficients^a

Model	Unstandardized Coefficients		Standardized Coefficients	t	Sig.	Collinearity Statistics		
	B	Std. Error	Beta			Tolerance	VIF	
1	(Constant)	605.134	214.206		2.825	.006		
	ROA	35.889	23.954	.164	1.498	.139	.544	1.837
	ROE	3.730	13.705	.028	.272	.786	.607	1.647
	EPS	8.393	1.109	.679	7.568	.000	.813	1.230

a. Dependent Variable: Harga Saham

Coefficients^a

Model	Unstandardized Coefficients		Standardized Coefficients	t	Sig.	Collinearity Statistics		
	B	Std. Error	Beta			Tolerance	VIF	
1	(Constant)	605.134	214.206		2.825	.006		
	ROA	35.889	23.954	.164	1.498	.139	.544	1.837
	ROE	3.730	13.705	.028	.272	.786	.607	1.647
	EPS	8.393	1.109	.679	7.568	.000	.813	1.230

a. Dependent Variable: Harga Saham

ANOVA^a

Model		Sum of Squares	df	Mean Square	F	Sig.
1	Regression	110647403.441	3	36882467.814	30.682	.000 ^b
	Residual	73327289.943	61	1202086.720		
	Total	183974693.385	64			

a. Dependent Variable: Harga Saham

b. Predictors: (Constant), EPS, ROE, ROA

Model Summary^b

Model	R	R Square	Adjusted R Square	Std. Error of the Estimate	Durbin-Watson
1	.776 ^a	.601	.582	1096.397	1.156

a. Predictors: (Constant), EPS, ROE, ROA

b. Dependent Variable: Harga Saham