

**PENGGUNAAN E-MONEY TERHADAP PENDAPATAN  
PEDAGANG UMKM KULINER PADA MASYARAKAT  
KELURAHAN GEDUNG JOHOR**

**SKRIPSI**

Digunakan Untuk Memenuhi Persyaratan  
Guna Memperoleh Gelar Sarjana Fakultas Agama Islam  
Program Studi Ekonomi Syariah

**OLEH :**

**NUR AFNI RITONGA**

**7119021532**

**PROGRAM STUDI : EKONOMI SYARIAH**



**UNIVERSITAS ISLAM SUMATERA UTARA**

**FAKULTAS AGAMA ISLAM**

**MEDAN**

**2023**

**PENGGUNAAN E-MONEY TERHADAP PENDAPATAN  
PEDAGANG UMKM KULINER PADA MASYARAKAT  
KELURAHAN GEDUNG JOHOR**

**SKRIPSI**

Digunakan Untuk Memenuhi Persyaratan  
Guna Memperoleh Gelar Sarjana Fakultas Agama Islam  
Program Studi Ekonomi Syariah

**OLEH :**

**NUR AFNI RITONGA**

**7119021532**

**PROGRAM STUDI : EKONOMI SYARIAH**

**Disetujui Oleh :**

**Pembimbing I**

**Pembimbing II**

**Eli Agustami, MA**

**Dr. Abu Bakar, S.HI,MA**

**UNIVERSITAS ISLAM SUMATERA UTARA**

**FAKULTAS AGAMA ISLAM**

**MEDAN**

**2023**

## **KATA PENGANTAR**

Dengan mengucapkan puji dan syukur kehadirat Allah SWT atas segala rahmat, nikmat dan karunia-Nya akhirnya penulis bisa menyelesaikan penyusunan skripsi yang berjudul **PENGGUNAAN E-MONEY TERHADAP PENDAPATAN PEDAGANG UMKM KULINER PADA MASYARAKAT KELURAHAN GEDUNG JOHOR**

Skripsi ini ditulis untuk memenuhi persyaratan dalam memperoleh gelar sarjana Ilmu Pendidikan Islam di Universitas Islam Sumatera Utara Medan. Penulis menyadari bahwa masih banyak terdapat kesalahan penulis dalam skripsi ini. Oleh karena itu, kritik dan saran yang bersifat membangun sangat diharapkan untuk menyelesaikan skripsi ini. Semoga penelitian ini dapat memberi manfaat untuk kepentingan penelitian dan pihak yang membutuhkan.

Dalam kesempatan yang baik ini penulis mengucapkan terima kasih banyak kepada :

1. Khususnya kepada Ayahanda dan Ibunda tercinta yang telah membesarkan penulis sejak kecil hingga dapat menyelesaikan perkuliahan.
2. Ibu Dr. SyafridaSE, M.Si, selaku Rektor Universitas Islam Sumatera Utara selaku pimpinan tertinggi di lingkungan UISU Medan
3. Bapak Dr. Mohammad Firman Maulana, M.Ag, selaku Dekan Fakultas Agama Islam Universitas Islam Sumatera Utara Medan selaku pimpinan Fakultas
4. Ibu Arifah Pratami, SE.I, M.EK, selaku Ketua Prodi Perbankan Syariah Fakultas Agama Islam Universitas Islam Sumatera Utara Medan

5. Bapak Eli Agustami, S.,Ag, MA, selaku Pembimbing I penulis yang telah mengarahkan dalam penyelesaian skripsi ini
6. Bapak Dr. Abu Bakar Ghazali, SH.I, MA, selaku pembimbing II penulis yang juga telah memberikan arahan dan bimbingan sehingga skripsi ini dapat diselesaikan.
7. Rekan-rekan seperkuliahan yang tidak dapat disebutkan namanya satu persatu yang telah memberikan motivasi kepada penulis.

Akhir kata semoga skripsi ini berguna bagi para pembaca khususnya bagi penulis sendiri. Semoga ilmu yang diperoleh dapat berguna bagi nusa, bangsa dan agama.

Medan, .....2023

Peneliti

**NUR AFNI RITONGA**

**7119021532**

## DAFTAR ISI

<b>ABSTRAK .....</b>	<b>i</b>
<b>KATA PENGANTAR.....</b>	<b>iii</b>
<b>DAFTAR ISI.....</b>	<b>iv</b>
<b>DAFTAR TABEL .....</b>	<b>vi</b>
<b>DAFTAR GAMBAR.....</b>	<b>viii</b>
<b>BAB I PENDAHULUAN.....</b>	<b>1</b>
A. Latar Belakang Masalah .....	1
B. Rumusan Masalah.....	10
C. Tujuan dan Kegunaan Penelitian .....	10
D. Telaah Pustaka .....	11
E. Sistematika Penulisan .....	15
<b>BAB II KERANGKA TEORI.....</b>	<b>16</b>
A. Uraian Teoritis .....	16
1. E-Money .....	16
a. Pengertian E-Money .....	16
b. Type dan Karakteristik E-Money .....	19
c. Jenis-Jenis E-Money .....	20
d. Kelebihan dan Kekurangan E-Money .....	23
e. Indikator E-Money.....	23
2. Pendapatan.....	25
a. Pengertian Pendapatan.....	25
b. Faktor-Faktor Yang Mempengaruhi Pendapatan.....	28
c. Indikator Pendapatan .....	31
3. Usaha Mikri Kecil dan Menengah (UMKM) .....	31
4. Penggunaan E-Money Perspektif Syariah .....	33
B. Kerangka Teori .....	36
C. Hipotesis .....	37

<b>BAB III METODE PENELITIAN .....</b>	<b>38</b>
A. Lokasi Penelitian .....	38
B. Populasi dan Sampel.....	38
C. Teknik Pengumpulan Data .....	39
D. Teknik Analisis Pengolahan Data.....	39
<b>BAB IVPEMBAHASAN HASIL PENELITIAN .....</b>	<b>38</b>
A. Lokasi Penelitian .....	38
B. Populasi dan Sampel.....	38
C. Teknik Pengumpulan Data .....	39
D. Teknik Analisis Pengolahan Data.....	39
<b>BAB IVPEMBAHASAN HASIL PENELITIAN .....</b>	<b>43</b>
E. Deskripsi Hasil Penelitian.....	43
F. Pembahasan .....	64
<b>BAB VKESIMPULAN DAN SARAN .....</b>	<b>67</b>
A. Deskripsi Hasil Penelitian.....	67
B. Pembahasan .....	67
<b>DAFTAR PUSTAKA.....</b>	<b>69</b>

## DAFTAR TABEL

I.1	Data UMKM Menggunakan E-Money .....	8
I.2	Pendapatan UMKM Kuliner Kelurahan Gedung Johor.....	9
IV.1	Usia Responden .....	43
IV.2	Jenis Kelamin Responden.....	44
IV.3	Pendidikan Responden.....	44
IV.4	Uji Validitas Variabel X .....	45
IV.5	Uji Validitas Variabel Y .....	46
IV.6	Tingkat Reliabel Berdasarkan Alpha .....	47
IV.7	Uji Reliabilitas .....	47
IV.8	Menggunakan E-Money dalam transaksi .....	48
IV.9	Konsumen memesan dengan media elektronik .....	49
IV.10	Sering bertransaksi dengan E-Money .....	49
IV.11	Pembeli membayar dengan E-Money.....	50
IV.12	Pembayaran E-Money mempermudah transaksi .....	50
IV.13	Pembayaran E-Money mempermudah penjual.....	51
IV.14	Pembayaran E-Money mempermudah transaksi .....	51
IV.15	Penarikan uang dilakukan dengan elektronik .....	52
IV.16	Konsumen membayar melalui fasilitas elektronik.....	52
IV.17	Menggunakan E-Money membuat kepuasan.....	53
IV.18	Pendapatan sebelum menggunakan E-Money berkurang.....	53
IV.19	Pembelian meningkat setelah menggunakan E-Money.....	54
IV.20	Menjual melalui promosi online .....	54
IV.21	Menjual melalui berbagai aplikasi.....	55
IV.22	Pendapatan mengutamakan kualitas .....	55
IV.23	Barang dijual dengan berbagai cara.....	56
IV.24	Produk jualan banyak diminati konsumen.....	56
IV.25	Pendapatan per hari meningkat.....	57
IV.26	Pendapatan per bulan meningkat .....	57
IV.27	Pendapatan melalui E-Money memuaskan.....	58
IV.28	Uji Normalitas.....	59
IV.29	Hasil Uji Regresi Linier Sederhana .....	62

IV.30	Uji t.....	63
IV.31	Uji Determinan .....	64



## DAFTAR GAMBAR

II.1	Kerangka Teori .....	37
IV.2	Histogram.....	60
IV.3	Normal P.Plot.....	60
IV.4	Uji Heteroskedastisitas .....	61

## DAFTAR PUSTAKA

- Afrizal Yudistira, *Analisis Faktor Yang Mempengaruhi Preferensi Dan Aksesibilitas Terhadap Penggunaan Kartu Pembayaran Elektronik*, Jurnal, 2014.
- Ajat Sudrajat, *Fikih Aktual : Kajian atas Persoalan-persoalan Hukum Islam Kontemporer*, (Ponorogo: STAIN Ponorogo Press, 2008)
- Andi Soemitro, *Perbankan Islam*, (Jakarta : Bumi Aksaraq, 2016)
- Anggraini, Dina dan Fitrah Mulyani. *Analisis Eektivitas dan Kontribusi Pajak Daerah Terhadap Pendapatan Asli Daerah Kota Padang Panjang Periode 2011-2015* . Jurnal Menara Ilmu, Vol. X Jilid 2 No.73. 2016
- Arif Kusuma Adi, 2023, Irwan, *Analisis Penerapan Sistem Pembayaran Digital Guna Meningkatkan Pendapatan Umkm Bakso Pajero Perspektif Ekonomi Islam*, Journal, 2022, Vol.6 No.1
- Arif Kusuma Adi, *Analisis Pengaruh Penerapan E-Money Terhadap Kinerja Keuangan Pada Umkm Di Era New Normal Dengan Pendekatan Model Technology Acceptance Model (Studi Pada UMKM sektor Perdagangan Kuliner di Malang)*, 2023
- BN. Marbun, *Kamus Manajemen*, (Jakarta: Pustaka Sinar, 2016)
- Dani Rismayadi, 2023, *Analisis Penerapan Pembayaran Non Tunai Gopay Dan Grabpay Guna Penguatan UMKM Dalam Perspektif Ekonomi Islam (Studi di Kota Bandar Lampung)*
- Danang Sunyoto. *Metodologi Penelitian Akuntansi*. (Bandung: PT. Refika Aditama Anggota Ikapi.2017)
- Decky Hendarsyah, “*Penggunaan Uang Elektronik Dan Uang Virtual Sebagai Pengganti Uang Tunai Di Indonesia*”, Vol 8 No 2 (Desember, 2019), Sekolah Tinggi Ilmu Ekonomi (STIE) Syariah Bengkalis.
- Departemen Agama RI, *Al-Qur'an dan Terjemahnya*, (Depag RI, Jakarta, 2016)
- Fitriani Latief, D. *Determinan Minan Penggunaan E-Wallet ShopeePay*. JIMEA: Jurna Ilmian Manajemen dan Akuntansi, 2023)
- F.Kurniawan, 2022, *Pengaruh Penggunaan E-Money Terhadap Peningkatan Usaha UMKM di Kecamatan Sisodadi Bekasi*.

- Hasti, F. A. *Sistem Pendapatan Sandal Berbasis Web*. (JATI: Jurnal Teknologi dan Informatika, 2018)
- Ibnu Abidin, *Radd al-Muhtar 'ala ad-Dur al-Mukhtar*, Jilid IV, Al-Amiriyah, Mesir, tt.
- Irwan, *Analisis Penerapan Sistem Pembayaran Digital Guna Meningkatkan Pendapatan Umkm Bakso Pajero Perspektif Ekonomi Islam*. Skripsi, 2022
- Irwan, *Analisis Penerapan Sistem Pembayaran Digital Guna Meningkatkan Pendapatan UMKM Bakso Pajero Perspektif Ekonomi Islam*, 2022.
- Isnu Yuwana Darmawan Siti Hidayati, Ida Nuryanti, Agus Firmansyah Aulia Fadly, "*Kajian Oprasional E-money*" (2006)
- Jefri Tarantang, Rahmad Kurniawan, And Gusti Muhammad Ferry Firdaus, "*Electronic Money Sebagai Alat Transaksi Dalam Perspektif Islam*" Vol.07, No. April (2020).
- Kasmir, *Bank dan Lembaga Keuangan Lainnya*, (Jakarta: PT. Rajagrafino Persada, 2018)
- Kementerian Pendidikan dan Kebudayaan, *Kamus Besar Bahasa Indonesia*, (Jakarta: Balai Pustaka, 2018)
- Lusi Arsitias, *Pengaruh Penggunaan dan Pengelolaan E-Money Terhadap Peningkatan Pendapatan UMKM di Kota Makassar*, Skripsi. 2021
- Perkasa, D. A. *Keamanan Transaksi Menggunakan Uang Elektronik (emoney)*. (Airlangga University, Jakarta. 2018)
- Peraturan Bank Indonesia Nomor 16/8/PBI/2014 *Perubahan Atas Peraturan Bank Indonesia Nomor 11/12/PBI/ 2009 Tentang Uang Elektronik pasal 1 ayat 3*
- Muhammad Rawas Qal'ah Ji, *al-Mu'amalat al-Maliyah al-Mu'ashirahfi Dhauul*, (Mesir, Daar, `2013)
- Mahyu Danil, "*Pengaruh Pendapatan Terhadap Tingkat Konsumsi pada Pegawai Negeri Sipil di Kantor Bupati Kabupaten Bireuen*", Journal Ekonomika Al-Muslim Aceh. Vol.7 No.9
- Mulyadi. *Sistem Akuntansi*, (Edisi ke-3, Cetakan ke-5. Penerbit Salemba. Empat, 2020)

- Mahyu Danil, “*Pengaruh Pendapatan Terhadap Tingkat Konsumsi pada Pegawai Negeri Sipil di Kantor Bupati Kabupaten Bireuen*”, *Journal konomika Universitas Almuslim Bireuen Aceh*, Vol. IV No. 7: 9, 2020
- Mahmudatus Sa’diyah, *Fiqih Muamalah Ii Teori Dan Praktik* (Jawa Tengah: Unisnu Press, 2019)
- Nurul Huda et al, *Ekonomi Makro Islam* (Jakarta : PT. Fajar Interpratama Mandiri, 2016)
- Ni Made Dwi Aksami And I Made Jember, “*Analisis Minat Penggunaan Layanan E-money pada Masyarakat Kota Denpasar*” 2018)
- Rasdianto, F. Y. *Dompot Digital Kejar Untung, Konsumen Yang Buntung*, (Bumi Aksara, Jakarta, 2020)
- Rosy Pradipta Angga Purnama, *Analisis Pengaruh Modal, Tenaga Kerja, Lama Usaha, dan Teknologi Proses Produksi terhadap Produksi Kerajinan Kendang Jimbe di Kota Blitar*, (Malang: Universitas Brawijaya, 2014), jurnal ilmiah.
- Santoso, R. P.. *Pengembangan Model Kesiapan UMKM di EraRevolusi 4.0*. Jurnal mrdia Teknik dan Sistem Industri, 2019)
- Sihaloho, J. E., & Rahmayanti, S. *Implementasi Sistem Pembayaran Quick Response Indonesia Standard Bagi Perkembangan UMKM di Medan*. Jurnal Manajemen Bisnis, 2020)
- Solikin dan Suseno, *Uang: Pengertian, Penciptaan, dan Peranannya dalam Perekonomian* (Jakarta: Pusat Pendidikan dan Studi Kebanksentralan (PPSK) Bank Indonesia, 2002)
- Siti Hidayati, Ida Nuryanti, Agus Firmansyah Aulia Fadly, “*Kajian Oprasional E-money.*” (2006)
- Saraswati dan Zaki Baridwan, “*Penerimaan Sistem E-Commerce: Pengaruh Kepercayaan, Persepsi Manfaat dan Persepsi Risiko*” 2013, JIMFEB, Volume 1, Nomor 2.
- Soemarso S.R *Akuntansi Suatu Pengantar*. (Edisi Lima. Jakarta: Salemba Empat 2009)
- Soedono Sukirno, *Teori Pengantar Mikro Ekonomi*, (Rajagrafindo Persada, Jakarta, 2016)
- Soekartawi, *Faktor-faktor Produksi*, (Jakarta: Salemba Empat, 2019)

- Soekartawi, *Pengembangan Ekonomi Mikro*, (Jakarta : Bumi Aksara, 2021)
- Sugiyono, *Metode Penelitian Kuantitatif*, (Bumi Aksara, Jakarta, 2016)
- Suharsimi Arikunto, *Pengantar Suatu Penelitian*, (Bumi Aksara, Jakarta, 2016)
- Tarantang, J., Kurniawan, R., & Firdaus, G. M. *Electronic Money sebagai Alata Transaksi dalam Perspektif Islam*. An-Nisbah: Jurnal Ekonomi Syariah, 2020)
- Tulus Tambunan, *Usaha Mikro Kecil dan Menengah di Indonesia: Isu-Isu Penting*, (Jakarta: LP3ES, 2012)
- Tulus T.H. Tambunan, *UMKM di Indonesia*, (Bogor : Ghalia Indonesia, 2009)
- Usman, “*Karakteristik Uang Elektronik dalam Sistem Pembayaran.*”(2017)
- Undang-Undang Nomor tahun 2008 tentang UMKM, Bab IV pasal 6.
- Wawancara dengan Bapak Irwansyah (Pedagang Buah), 10 Nopember 2022
- WJS. Purwadarminta, *Kamus Umum Bahasa Indonesia*, Edisi Ketiga (Jakarta: Balai Pustaka, 2016)

## Lampiran 1

### Questioner

#### PEDOMAN LEMBAR OBSERVASI

##### I. Identitas Responden

1. Nama Responden :
2. Jenis Kelamin :  Laki-laki  
:  Perempuan
3. Umur :  <21 Tahun  
:  >25 Tahun  
:  25 Tahun ke atas
4. Pendidikan :  SMA  Diploma / D3  
Sarjana / S1  Pasca Sarjana/ S2

##### Cara Pengisian Kuesioner

- Berikan tanda checklist pada tempat yang tersedia pada jawaban yang Bapak/Ibu anggap paling sesuai.
- Setiap pertanyaan hanya membutuhkan satu jawaban saja.
- Mohon Bapak/Ibu memberikan jawaban yang sebenar-benarnya

Kriteria untuk seluruh pertanyaan adalah sebagai berikut :

Keterangan	Nilai
Sangat Setuju (SS)	5
Setuju (S)	4
Ragu-ragu (R)	3
Tidak Setuju (ST)	2
Sangat Tidak Setuju (STS)	1

## II. Daftar Pernyataan/ Pertanyaan

### 1. Penggunaan E-Money (X)

No	Butiran pernyataan	SS	S	R	T S	STS
1	Apakah anda memiliki kartu E-Money					
2	Apakah pembeli sering memesan jualan dengan pesan media					
3	Apakah anda sering bertransaksi melalui E-Money					
4	Apakah pembeli sering membayar jualan anda dengan aplikasi E-Money					
5	Apakah pembayaran E-Money mempermudah anda transaksi					
6	Apakah melalui transaksi E-Money memudahkan transaksi					
7	Apakah penarikan uang anda lakukan dengan fasilitas elektronik					
8	Apakah konsumen yang membayar menggunakan fasilitas elektronik					
9	Apakah e-money banyak dilakukan pembeli dalam bertransaksi					
10	Apakah penggunaan e-money membuat anda puas bertransaksi					

## 2. Pendapatan (Y)

No	Butiran pernyataan	SS	S	R	T S	STS
1	Pendapatan sebelum menggunakan e-money berkurang					
2	Pembelan meningkat setelah menggunakan e-money					
3	Menjual melalui promosi online					
4	Promosi Pendapatan anda dilakukan dengan berbagai aplikasi					
5	Pendapatan mengutamakan kualitas					
6	Barang dijual dengan berbagai cara					
7	Produk jualan banyak diminati konsumen					
8	Peningkatan pendapatan per hari					
9	Terjadi peningkatan pendapatan per bulan					
10	Apakah peningkatan Pendapatan melalui e-money cukup memuaskan					



## Lampiran 2

## Tabulasi Data Variabel X

No	No Item Pernyataan										Jlh
	1	2	3	4	5	6	7	8	9	10	
1	4	5	5	4	4	3	5	5	3	3	41
2	3	4	4	3	2	3	4	3	2	2	30
3	4	5	5	4	4	4	5	5	2	2	40
4	5	5	5	2	2	4	5	5	4	4	41
5	4	4	4	4	4	3	4	5	3	3	38
6	4	5	5	4	4	4	5	5	2	2	40
7	4	5	5	4	4	4	5	5	2	2	40
8	4	4	4	4	4	4	4	3	1	1	30
9	5	5	5	5	5	3	4	5	3	3	43
10	5	4	4	5	5	3	5	5	5	5	46
11	5	5	5	5	5	3	4	3	3	3	41
12	5	4	4	5	5	3	4	5	1	1	37
13	4	5	5	4	4	4	5	3	2	2	38
14	5	5	5	5	5	3	4	5	3	3	43
15	4	5	5	4	4	4	5	3	2	2	38
16	4	4	4	2	2	4	5	3	3	3	33
17	4	5	5	4	4	4	5	5	2	2	40
18	4	4	4	2	2	4	4	3	3	3	43
19	4	5	5	4	4	4	3	4	5	5	43
20	3	4	4	3	2	3	5	5	3	3	35
21	4	5	5	4	4	4	5	3	2	2	38
22	5	5	5	5	5	5	5	5	5	5	50
23	4	4	4	4	4	4	4	4	3	3	38
24	5	5	5	5	5	5	5	3	3	3	44

<b>25</b>	4	5	5	4	4	3	5	5	5	5	<b>41</b>
<b>26</b>	3	4	4	3	2	3	5	4	3	3	<b>34</b>
<b>27</b>	5	5	5	5	5	5	3	3	4	4	<b>44</b>
<b>28</b>	5	5	5	2	2	3	4	4	4	4	<b>38</b>
<b>29</b>	5	5	4	5	5	5	5	3	1	1	<b>35</b>
<b>30</b>	5	5	4	2	2	3	4	4	4	4	<b>37</b>
<b>31</b>	5	5	4	5	5	5	5	4	5	5	<b>48</b>
<b>32</b>	5	5	4	5	5	5	5	3	5	5	<b>47</b>
<b>33</b>	5	5	4	5	5	5	3	5	5	5	<b>47</b>
<b>34</b>	5	5	5	5	5	5	5	4	5	5	<b>49</b>
<b>35</b>	3	5	5	3	2	3	4	3	2	2	<b>31</b>
<b>36</b>	5	5	5	2	2	3	4	4	5	5	<b>45</b>
<b>37</b>	5	5	5	5	5	5	4	4	4	4	<b>46</b>
<b>38</b>	3	5	5	4	4	5	3	4	5	5	<b>45</b>
<b>39</b>	5	5	5	2	2	4	3	4	4	4	<b>38</b>
<b>40</b>	5	5	5	2	2	4	4	4	5	5	<b>41</b>
<b><math>\Sigma X_1</math></b>											<b>1616</b>

*Data Penelitian Diolah 2023*

## Tabulasi Variabel Y

No	No Item Pernyataan										Jlh
	1	2	3	4	5	6	7	8	9	10	
<b>1</b>	4	5	5	4	4	3	5	5	3	3	<b>41</b>
<b>2</b>	3	4	4	3	2	3	4	3	2	2	<b>30</b>
<b>3</b>	4	5	5	4	4	4	5	5	2	2	<b>40</b>
<b>4</b>	5	5	5	2	2	4	5	5	4	4	<b>41</b>
<b>5</b>	4	4	4	4	4	3	4	5	3	3	<b>38</b>
<b>6</b>	4	5	5	4	4	4	5	5	2	2	<b>40</b>
<b>7</b>	4	5	5	4	4	4	5	5	2	2	<b>40</b>
<b>8</b>	4	4	4	4	4	4	4	3	1	1	<b>30</b>
<b>9</b>	5	5	5	5	5	3	4	5	3	3	<b>43</b>
<b>10</b>	5	4	4	5	5	3	5	5	5	5	<b>46</b>
<b>11</b>	5	5	5	5	5	3	4	3	3	3	<b>41</b>
<b>12</b>	5	4	4	5	5	3	4	5	1	1	<b>37</b>
<b>13</b>	4	5	5	4	4	4	5	3	2	2	<b>38</b>
<b>14</b>	5	5	5	5	5	3	4	5	3	3	<b>43</b>
<b>15</b>	4	5	5	4	4	4	5	3	2	2	<b>38</b>
<b>16</b>	4	4	4	2	2	4	5	3	3	3	<b>33</b>
<b>17</b>	4	5	5	4	4	4	5	5	2	2	<b>40</b>
<b>18</b>	4	4	4	2	2	4	4	3	3	3	<b>43</b>
<b>19</b>	4	5	5	4	4	4	3	4	5	5	<b>43</b>
<b>20</b>	3	4	4	3	2	3	5	5	3	3	<b>35</b>
<b>21</b>	4	5	5	4	4	4	5	3	2	2	<b>38</b>
<b>22</b>	5	5	5	5	5	5	5	5	5	5	<b>50</b>
<b>23</b>	4	4	4	4	4	4	4	4	3	3	<b>38</b>
<b>24</b>	5	5	5	5	5	5	5	3	3	3	<b>44</b>

<b>25</b>	4	5	5	4	4	3	5	5	5	5	<b>41</b>
<b>26</b>	3	4	4	3	2	3	5	4	3	3	<b>34</b>
<b>27</b>	5	5	5	5	5	5	3	3	4	4	<b>44</b>
<b>28</b>	5	5	5	2	2	3	4	4	4	4	<b>38</b>
<b>29</b>	5	5	4	5	5	5	5	3	1	1	<b>35</b>
<b>30</b>	5	5	4	2	2	3	4	4	4	4	<b>37</b>
<b>31</b>	5	5	4	5	5	5	5	4	5	5	<b>48</b>
<b>32</b>	5	5	4	5	5	5	5	3	5	5	<b>47</b>
<b>33</b>	5	5	4	5	5	5	3	5	5	5	<b>47</b>
<b>34</b>	5	5	5	5	5	5	5	4	5	5	<b>49</b>
<b>35</b>	3	5	5	3	2	3	4	3	2	2	<b>31</b>
<b>36</b>	5	5	5	2	2	3	4	4	5	5	<b>45</b>
<b>37</b>	5	5	5	5	5	5	4	4	4	4	<b>46</b>
<b>38</b>	3	5	5	4	4	5	3	4	5	5	<b>45</b>
<b>39</b>	5	5	5	2	2	4	3	4	4	4	<b>38</b>
<b>40</b>	5	5	5	2	2	4	4	4	5	5	<b>41</b>
<b><math>\Sigma Y</math></b>											<b>1616</b>

*Data Penelitian Diolah 2023*

## Validitas X

	Scale Mean if Item Deleted	Scale Variance if Item Deleted	Corrected Item-Total Correlation	Cronbach's Alpha if Item Deleted
P1	35.9250	19.815	.500	.644
P2	35.5500	21.331	.475	.662
P3	35.6750	22.225	.212	.683
P4	36.4500	17.997	.440	.643
P5	36.5500	16.715	.515	.624
P6	36.4250	20.046	.392	.656
P7	35.9250	23.558	-.089	.720
P8	36.2500	21.372	.174	.690
P9	36.9750	16.743	.466	.637
P10	36.9750	16.743	.466	.637

## Reliabilitas

**Reliability Statistics**

Cronbach's Alpha	Cronbach's Alpha Based on Standardized Items	N of Items
.686	.691	10

## Uji Validitas Variabel Y

	Scale Mean if Item Deleted	Scale Variance if Item Deleted	Corrected Item-Total Correlation	Cronbach's Alpha if Item Deleted
P1	35.9250	19.815	.500	.644
P2	35.5500	21.331	.475	.662
P3	35.6750	22.225	.212	.683
P4	36.4500	17.997	.440	.643
P5	36.5500	16.715	.515	.624
P6	36.4250	20.046	.392	.656
P7	35.9250	23.558	-.089	.720
P8	36.2500	21.372	.174	.690
P9	36.9750	16.743	.466	.637
P10	36.9750	16.743	.466	.637

## Uji Reliabilitas

**Reliability Statistics**

Cronbach's Alpha	Cronbach's Alpha Based on Standardized Items	N of Items
.674	.691	10

**Coefficients<sup>a</sup>**

Model	Collinearity Statistics	
	Tolerance	VIF
1 X	.878	1.139

**Coefficients<sup>a</sup>**

Model		Unstandardized Coefficients		Standardized Coefficients	t	Sig.
		B	Std. Error	Beta		
1	(Constant)	1.820	1.095		1.663	.101
	Penggunaan E-Monay	.169	.317	.182	3.349	.596
		.532	.252	.548	3.000	.038

a. Dependent Variable: Pendapatan

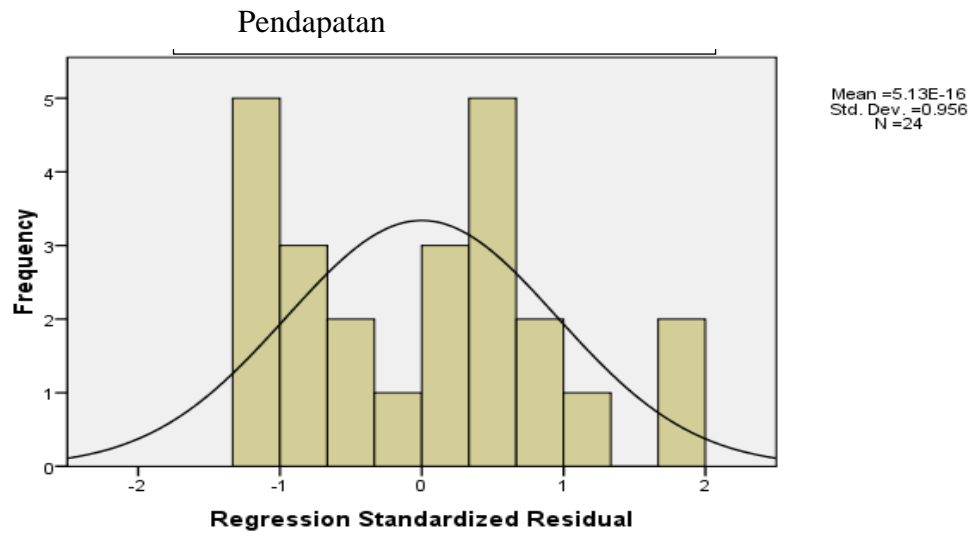
**Model Summary<sup>b</sup>**

Model	R	R Square	Adjusted R Square	Std. Error of the Estimate	Durbin-Watson
1	.977 <sup>a</sup>	.954	.952	.92274	.274

a. Predictors: (Constant), Penggunaan E-Money

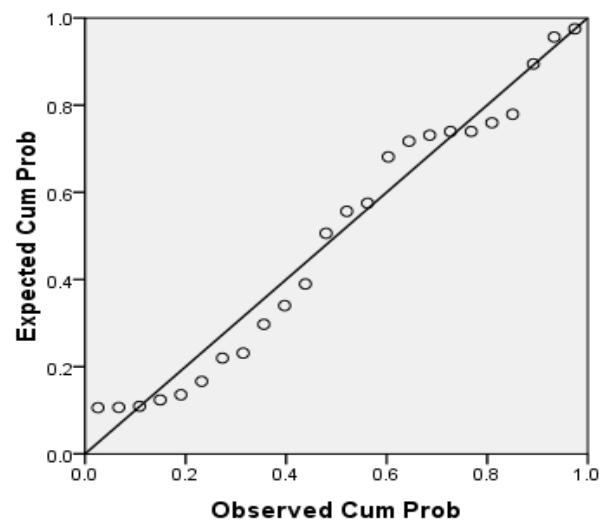
b. Dependent Variable: Pendapatan

Histogram



Normal P-P Plot of Regression Standardized Residual

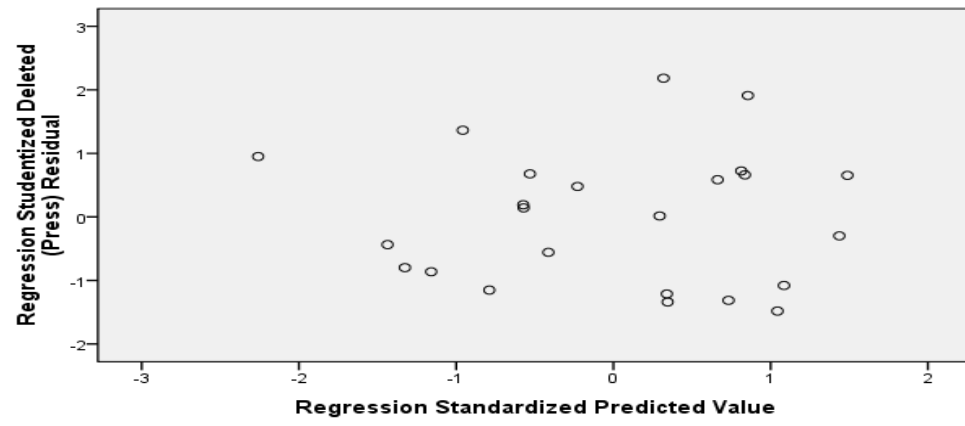
Dependent Variable: | Pendapatan





## Scatterplot

Dependent Variable: Pendapatan



**Tabel Nilai r Product Moment**

N	Tarf Signif		N	Tarf Signif		N	Tarf Signif	
	5%	10%		5%	10%		5%	10%
3	0,997	0,999	27	0,381	0,487	55	0,266	0,345
4	0,950	0,990	28	0,374	0,478	60	0,254	0,330
5	0,878	0,959	29	0,367	0,470	65	0,244	0,317
6	0,811	0,917	30	0,361	0,463	70	0,235	0,306
7	0,754	0,874	31	<b>0,355</b>	0,456	75	0,227	0,296
8	0,707	0,834	32	0,349	0,449	80	0,220	0,286
9	0,666	0,798	33	0,344	0,442	85	0,213	0,278
10	0,632	0,765	34	0,339	0,436	90	0,207	0,270
11	0,602	0,735	35	0,334	0,430	95	0,202	0,263
12	0,576	0,708	36	0,329	0,424	100	0,195	0,256
13	0,553	0,684	37	0,325	0,418	125	0,176	0,230
14	0,532	0,661	38	0,320	0,413	150	0,159	0,210
15	0,514	0,641	39	0,316	0,408	175	0,148	0,194
16	0,497	0,623	40	0,312	0,403	200	0,138	0,181
17	0,482	0,606	41	0,308	0,398	300	0,113	0,148
18	0,468	0,590	42	0,304	0,393	400	0,098	0,128
19	0,456	0,575	43	0,301	0,389	500	0,088	0,115
20	0,444	0,561	44	0,297	0,384	600	0,080	0,105
21	0,433	0,549	45	0,294	0,380	700	0,074	0,097
22	0,423	0,537	46	0,291	0,376	800	0,070	0,091
23	0,413	0,526	47	0,288	0,372	900	0,065	0,086
24	0,404	0,515	48	0,284	0,368	1000	0,062	0,081
25	0,396	0,505	49	0,281	0,364			
26	0,388	0,496	50	0,279	0,361			

Tabel Nilai t

<b>d.f</b>	$t_{0.10}$	$t_{0.05}$	$t_{0.025}$	$t_{0.01}$	$t_{0.005}$	<b>d.f</b>
<b>40</b>	1,303	1,684	2,021	2,423	2,704	<b>40</b>
<b>41</b>	1,303	1,683	2,020	2,421	2,701	<b>41</b>
<b>42</b>	1,302	1,682	2,018	2,418	2,698	<b>42</b>
<b>43</b>	1,302	1,681	2,017	2,416	2,695	<b>43</b>
<b>44</b>	1,301	1,680	2,015	2,414	2,692	<b>44</b>
<b>45</b>	1,301	1,679	2,014	2,412	2,690	<b>45</b>
<b>46</b>	1,300	1,679	2,013	2,410	2,687	<b>46</b>
<b>47</b>	1,300	1,678	2,012	2,408	2,685	<b>47</b>
<b>48</b>	1,299	1,677	2,011	2,407	2,682	<b>48</b>
<b>49</b>	1,299	1,677	2,010	2,405	2,680	<b>49</b>
<b>50</b>	1,299	1,676	2,009	2,403	2,678	<b>50</b>
<b>51</b>	1,298	1,675	2,008	2,402	2,676	<b>51</b>
<b>52</b>	1,298	1,675	2,007	2,400	2,674	<b>52</b>
<b>53</b>	1,298	1,674	2,006	2,399	2,672	<b>53</b>
<b>54</b>	1,297	1,674	2,005	2,397	2,670	<b>54</b>
<b>55</b>	1,297	1,673	2,004	2,396	2,668	<b>55</b>
<b>56</b>	1,297	1,673	2,003	2,395	2,667	<b>56</b>
<b>57</b>	1,297	1,672	2,002	2,394	2,665	<b>57</b>
<b>58</b>	1,296	1,672	2,002	2,392	2,663	<b>58</b>
<b>59</b>	1,296	1,671	2,001	2,391	2,662	<b>59</b>
<b>60</b>	1,296	1,671	2,000	2,390	2,660	<b>60</b>
<b>61</b>	1,296	1,670	2,000	2,389	2,659	<b>61</b>
<b>62</b>	1,295	1,670	1,999	2,388	2,657	<b>62</b>
<b>63</b>	1,295	1,669	1,998	2,387	2,656	<b>63</b>
<b>64</b>	1,295	1,669	1,998	2,386	2,655	<b>64</b>
<b>65</b>	1,295	1,669	1,997	2,385	2,654	<b>65</b>
<b>66</b>	1,295	1,668	1,997	2,384	2,652	<b>66</b>
<b>67</b>	1,294	1,668	1,996	2,383	2,651	<b>67</b>
<b>68</b>	1,294	1,668	1,995	2,382	2,650	<b>68</b>
<b>69</b>	1,294	1,667	1,995	2,382	2,649	<b>69</b>
<b>70</b>	1,294	1,667	1,994	2,381	2,648	<b>70</b>
<b>71</b>	1,294	1,667	1,994	2,380	2,647	<b>71</b>
<b>72</b>	1,293	1,666	1,993	2,379	2,646	<b>72</b>
<b>73</b>	1,293	1,666	1,993	2,379	2,645	<b>73</b>
<b>74</b>	1,293	1,666	1,993	2,378	2,644	<b>74</b>
<b>75</b>	1,293	1,665	1,992	2,377	2,643	<b>75</b>
<b>76</b>	1,293	1,665	1,992	2,376	2,642	<b>76</b>
<b>77</b>	1,293	1,665	1,991	2,376	2,641	<b>77</b>
<b>78</b>	1,292	1,665	1,991	2,375	2,640	<b>78</b>

Sumber: Aplikasi Analisis Multivariate Dengan Program SPSS (Dr. Imam Ghozali)



Gambar :Kantor Lurah Gedung Johor

Gambar Pelaku Usaha UMKM



