

**PENGARUH *FAMILY OWNERSHIP*, *PROFIT GROWTH* DAN
RETURN ON ASSET TERHADAP NILAI PERUSAHAAN
NON KEUANGAN PADA BURSA EFEK INDONESIA**

SKRIPSI

**Diajukan Sebagai Salah Satu Syarat Akademik Untuk Menyelesaikan Studi
Di Fakultas Ekonomi Universitas Islam Sumatera Utara**

DIAJUKAN OLEH:

NAMA MAHASISWA : DWI FARADIBA SIREGAR
NPM : 71190313037
PROGRAM PENDIDIKAN: STRATA SATU (S1)
PROGRAM STUDI : AKUNTANSI
KONSENTRASI : KEUANGAN



UNIVERSITAS ISLAM SUMATERA UTARA
FAKULTAS EKONOMI DAN BISNIS
MEDAN
2023


LEMBAR PENGESAHAN SKRIPSI
PENGARUH *FAMILY OWNERSHIP, PROFIT GROWTH* DAN
***RETURN ON ASSET* TERHADAP NILAI PERUSAHAAN**
NON KEUANGAN PADA BURSA EFEK INDONESIA

DIAJUKAN OLEH:

NAMA MAHASISWA : DWI FARADIBA SIREGAR
NPM : 71190313037
PROGRAM PENDIDIKAN : STRATA SATU (S1)
PROGRAM STUDI : AKUNTANSI
KONSENTRASI : KEUANGAN

DISETUJUI OLEH:

Pembimbing I




Dr. Nur M Ridha Tarigan, S.E., M.M

Pembimbing II



Heny Triastuti Kurnianingsih, S.E., M.Si

Ketua Program Studi



Heny Triastuti Kurnianingsih, S.E., M.Si

UNIVERSITAS ISLAM SUMATERA UTARA

FAKULTAS EKONOMI DAN BISNIS

MEDAN

2023

KATA PENGANTAR

Assalamu'alaikum Wr. Wb

Dengan mengucapkan Alhamdulillah segala puji dan syukur penulis panjatkan atas kehadiran Allah SWT, karena berkat rahmat dan hidayah-Nya penyusunan proposal skripsi yang berjudul **“Pengaruh *Family Ownership, Profit Growth* dan *Return On Asset* Terhadap Nilai Perusahaan Pada Bursa Efek Indonesia”** ini dapat diselesaikan guna memenuhi salah satu persyaratan dalam menyelesaikan pendidikan pada Jurusan Akuntansi Fakultas Ekonomi dan Bisnis Universitas Islam Sumatera Utara.

Perjalanan panjang telah penulis lalui dalam rangka menyelesaikan penulisan skripsi ini. Banyak hambatan yang dihadapi dalam penyusunannya, namun berkat kehendak-Nyalah sehingga penulis berhasil menyelesaikan penulisan skripsi ini. Oleh karena itu, dengan penuh kerendahan hati, pada kesempatan ini patutlah kiranya penulis mengucapkan terima kasih kepada :

1. Ibu Dr. Safrida, S.E., M.Si selaku Rektor Universitas Islam Sumatera Utara.
2. Bapak Dr. Nur M Ridha Tarigan, S.E., M.M selaku Dekan Fakultas Ekonomi dan Bisnis serta selaku Dosen Pembimbing I yang telah memberikan arahan, masukan, dan bimbingan untuk pengerjaan skripsi saya.
3. Ibu Heny Triastuti Kurnianingsih, S.E., M.Si selaku Ketua Program Studi Akuntansi Universitas Islam Sumatera Utara serta selaku Dosen Pembimbing II yang memberikan arahan, masukan, dan bimbingan untuk pengerjaan skripsi saya.
4. Seluruh Dosen dan Staff Fakultas Ekonomi dan Bisnis Universitas Islam Sumatera Utara yang telah memberikan ilmu yang luar biasa serta membantu penulis dalam kegiatan perkuliahan.
5. Kepada orang tua dan keluarga saya yang selalu mendoakan dan memberikan dukungan moril dan material kepada saya.

Terimakasih penulis juga haturkan untuk semua pihak yang telah membantu peneliti dalam menyelesaikan skripsi ini yang tidak dapat peneliti sebutkan satu persatu. Akhir kata penulis menyadari bahwa tidak ada yang sempurna, penulis masih melakukan kesalahan dalam penyusunan skripsi. Oleh karena itu, penulis meminta maaf yang sedalam-dalamnya atas kesalahan yang dilakukan penulis.

Peneliti berharap semoga skripsi ini dapat bermanfaat bagi pembaca dan dapat dijadikan referensi demi pengembangan ke arah yang lebih baik. Kebenaran datangnya dari Allah dan kesalahan datangnya dari diri penulis. Semoga Allah SWT senantiasa melimpahkan Rahmat dan Ridho-Nya kepada kita semua.

Wassalamu'alaikum Wr. Wb

Medan, 03 Mei 2023



Dwi Faradiba Siregar

(71190313037)

DAFTAR ISI

LEMBAR PENGESAHAN SKRIPSI	i
ABSTRAK	ii
KATA PENGANTAR.....	vi
DAFTAR ISI.....	viii
DAFTAR TABEL	viii
DAFTAR GAMBAR	ix
BAB I PENDAHULUAN.....	1
1.1 Latar Belakang Masalah.....	1
1.2 Identifikasi Masalah	6
1.3 Rumusan Masalah	7
1.4 Tujuan Penelitian.....	7
1.5 Manfaat Penelitian	8
BAB II LANDASAN TEORI	9
2.1 Uraian Teoritis.....	9
2.1.1 Teori Agensi (<i>Agency Theory</i>).....	9
2.1.2 Kepemilikan Keluarga (<i>Family Ownership</i>).....	9
2.1.3 Pertumbuhan Laba (<i>Profit Growth</i>)	11
2.1.4 <i>Return On Asset</i> (ROA)	12
2.1.5 Nilai perusahaan.....	13

2.2 Penelitian Terdahulu.....	14
2.3. Kerangka Konseptual.....	17
2.3.1 Pengaruh <i>Family Ownership</i> Terhadap Nilai Perusahaan.....	17
2.3.2 Pengaruh <i>Profit Growth</i> Terhadap Nilai Perusahaan	18
2.3.3 Pengaruh <i>Return On Asset</i> Terhadap Nilai Perusahaan	19
2.4 Hipotesis.....	20
BAB III METODE PENELITIAN	22
3.1 Lokasi Dan Waktu Penelitian.....	22
3.2 Populasi dan Sampel Penelitian	22
3.3 Kriteria Data Penelitian.....	22
3.4 Model Penelitian	23
3.5 Operasional Variabel.....	23
3.5.1 Nilai Perusahaan.....	23
3.5.2 Pengukuran Variabel Kontrol.....	25
3.6 Teknik Pengumpulan Data	28
3.7 Teknik Analisis Data	28
3.7.1 Statistik Deskriptif	28
3.7.2 Pengujian Hipotesis.....	28
BAB IV GAMBARAN UMUM BURSA EFEK INDONESIA.....	31
4.1 Bursa Efek Indonesia (BEI)	31
4.2 Sektor – Sektor yang Terdaftar di BEI	33

4.2.1 Sektor Pertanian	33
4.2.2 Sektor Pertambangan	33
4.2.3 Sektor Industri Dasar & Kimia	33
4.2.4 Sektor Industri Mesin.....	34
4.2.5 Sektor Industri Barang Konsumsi	34
4.2.6 Sektor Properti, <i>Real Estate</i> , dan Konstruksi Bangunan	34
4.2.7 Sektor Infrastruktur, Utilitas, dan Transportasi.....	34
4.2.8 Sektor Keuangan	35
4.2.9 Perdagangan, Layanan dan Investasi	35
BAB V ANALISIS DAN EVALUASI	36
5.1 Analisis Data Penelitian	36
5.1.1 Analisis Statistik Deskriptif.....	36
5.1.2 Uji Asumsi Klasik	37
5.2 Pembahasan Hasil Penelitian Setelah Transformasi Data	39
5.2.1 Analisis Statistik Deskriptif Setelah Transformasi Data	39
5.2.2 Analisis Pengujian Asumsi Klasik Setelah Tranformasi Data	41
5.2.3 Pengujian Hipotesis.....	46
5.2.4 Analisis Regresi Linear Berganda	49
5.3 Evaluasi Data Penelitian	51
5.3.1 Pengaruh <i>Family Ownership</i> Terhadap Nilai Perusahaan.....	51
5.3.2 Pengaruh <i>Profit Growth</i> Terhadap Nilai Perusahaan	52

5.3.3 Pengaruh ROA Terhadap Nilai Perusahaan	54
BAB VI KESIMPULAN DAN SARAN.....	57
6.1 Kesimpulan	57
6.2 Keterbatasan Penelitian.....	57
6.3 Saran.....	58
6.4 Implikasi.....	59
DAFTAR PUSTAKA.....	60

DAFTAR TABEL

Tabel 2. 1 Penelitian Terdahulu	15
Tabel 5. 1 Statikstik Deskriptif.....	36
Tabel 5. 2 Uji Asumsi Klasik	37
Tabel 5. 3 Bentuk Transformasi Data.....	39
Tabel 5. 4 Uji Normalitas Setelah Transformasi Data	42
Tabel 5. 5 Uji Multikolonieritas	43
Tabel 5. 6 Uji Autokorelasi	45
Tabel 5. 7 Uji F.....	46
Tabel 5. 8 Uji T	47
Tabel 5. 9 Uji Koefisien Determinasi (R^2)	49
Tabel 5. 10 Uji Analisis Linear Berganda	50

DAFTAR GAMBAR

Gambar 2. 1 Kerangka Pemikiran	20
Gambar 5. 1 Hasil Grafik Histogram Kecondongan Data	38
Gambar 5. 2 Uji Heterokedastitas	44

DAFTAR PUSTAKA

- Abas, H., Kawatu, F. S., & Kewo, C. L. (2020). **Analysis of Profit Growth of Manufacturing Companies Listed on the Indonesia Stock Exchange (IDX) for 2013-2017 Period.** *International Journal of Applied Business and International Management, Idx*, 72–78. <https://doi.org/10.32535/ijabim.v0i0.878>
- Abdullah, F., Shah, A., Iqbal, A., & Gohar, R. (2011). **The Effect of Group and Family Ownership on Firm Performance: Empirical Evidence from Pakistan.** *International Review of Business Research Papers*, 7(4), 177–194.
- An, Y. (2015). **The impact of family ownership on firm value and earnings quality: Evidence from Korea.** *International Business Management*, 9(4), 625–636. <https://doi.org/10.3923/ibm.2015.625.636>
- Andres, C. (2011). **Family ownership, financing constraints and investment decisions.** *Applied Financial Economics*, 21(22), 1641–1659. <https://doi.org/10.1080/09603107.2011.589805>
- Angraini, R., Septiano, R., Tinggi, S., & Kbp, I. E. (2019). **Pengaruh Pertumbuhan Laba Dan Likuiditas Terhadap Kualitas Laba Pada Perusahaan Manufaktur Sektor Karet Dan Batubara Di Kota Padang.** *Academic Conference of Accounting I, I*, 129–140. <http://ocs.akbpstie.ac.id/index.php/ACAR/ACA1/schedConf/presentations>
- Annissa, M. (2021). **Laba Indofood Merosot 14,10% pada Kuartal III 2022, Terimbas Perlambatan Ekonomi Global.** Databoks.Katadata. [https://databoks.katadata.co.id/datapublish/2022/12/02/laba-indofood-merosot-1410-pada-kuartal-iii-2022-terimbas-perlambatan-ekonomi-global#:~:text=PT Indofood Sukses Makmur Tbk \(INDF\) membukukan penurunan laba bersih, senilai Rp 5%2C40 triliun/](https://databoks.katadata.co.id/datapublish/2022/12/02/laba-indofood-merosot-1410-pada-kuartal-iii-2022-terimbas-perlambatan-ekonomi-global#:~:text=PT Indofood Sukses Makmur Tbk (INDF) membukukan penurunan laba bersih, senilai Rp 5%2C40 triliun/).
- Asian A Umobong, F. (2015). **Assessing the Impact of Liquidity and Profitability Ratios on Growth of Profits in Pharmaceutical Firms in Nigeria.** *European Journal of Accounting, Auditing and Finance Research*, 3(10), 97–114.
- Bagaskara, R. S., Titisari, K. H., & Dewi, R. R. (2021). **Pengaruh Profitabilitas, Leverage, Ukuran Perusahaan dan Kepemilikan Manajerial Terhadap Nilai Perusahaan.** *Forum Ekonomi*, 23(1), 29–38.
- Barontini, R., & Caprio, L. (2006). **The effect of family control on firm value and performance.** *European Financial Management*, 12(5), 689–723.

- Berrone, P., Cruz, C., Gomez-Mejia, L. R., & Larraza-Kintana, M. (2010). **Socioemotional wealth and corporate responses to institutional pressures: Do family-controlled firms pollute less?** *Administrative Science Quarterly*, 55(1), 82–113. <https://doi.org/10.2189/asqu.2010.55.1.82>
- Brigham, F., & Houston, J. (2001). *Manajemen Keuangan (Buku 1) (Edisi 8)*. Jakarta:Erlangga. 2001.
- Cahya, K. D., & Riwoe, J. C. (2018). **Pengaruh ROA Dan ROE Terhadap Nilai Perusahaan Dengan Sustainability Reporting Sebagai Variabel Intervening Pada Perusahaan Yang Terdaftar Di Lq 45.** *Journal of Accounting and Business Studies*, 3(1), 46.
- Catur Fatchu Ukhriyawati dan Riani Dewi. (2019). **Pengaruh Struktur Modal, Pertumbuhan Perusahaan Dan Ukuran Perusahaan Terhadap Nilai Perusahaan Pada Perusahaan LQ-45 Yang Terdaftar Di Bursa Efek Indonesia.** *Equilibiria*, 6(1), 1–14.
- Connelly, J. T., Limpaphayom, P., & Nagarajan, N. J. (2012). **Form versus substance : The effect of ownership structure and corporate governance on firm value in Thailand.** *Journal of Banking and Finance*, 36(6), 1722–1743. <https://doi.org/10.1016/j.jbankfin.2012.01.017>
- Dang, H. N., Vu, V. T. T., Ngo, X. T., Thi, H., & Hoang, V. (2019). **Study the Impact of Growth , Firm Size , Capital Structure , and Profitability on Enterprise Value : Evidence of Enterprises in Vietnam.** *Journal of Corporate Accounting & Finance*, 30(1), 146–162. <https://doi.org/10.1002/jcaf.22371>
- Desiyanti, E., Kalbuana, N., Penerbangan, P., Curug, I., & Sutadipraja, M. (2020). **Pengaruh Pengungkapan CSR, Persistensi Laba Dan Pertumbuhan Laba Terhadap Nilai Perusahaan Pada Perusahaan Jakarta Islamic Index Yang Terdaftar Di Bursa Efek Indonesia Periode 2015-2019.** *Jurnal Mala'bi STIE Yapman*, Vol. 3 No.(February 2021). <https://doi.org/10.47824/jme.v3i1.66>
- Dewantari, N. L. S., Cipta, W., & Susila, G. P. A. J. (2020). **Pengaruh Ukuran Perusahaan Dan Leverage Serta Profitabilitas Terhadap Nilai Perusahaan Pada Perusahaan Food and Beverages Di BEI.** *Prospek: Jurnal Manajemen Dan Bisnis*, 1(2), 74. <https://doi.org/10.23887/pjmb.v1i2.23157>
- Dewi, M. A. P., & Candradewi, M. R. (2018). **Pengaruh Pertumbuhan Perusahaan Dan Profitabilitas Terhadap Struktur Modal Dan Nilai Perusahaan.** *E-Jurnal Manajemen Unud*, 7(8), 4385–4416. <https://ojs.unud.ac.id/index.php/Manajemen/article/download/38627/24899>

- Dzulhijar, W., Pratiwi, L. N., & Laksana, B. (2021). **Pengaruh CR, DER, dan ROA terhadap Nilai Perusahaan pada PT Jasa Marga Tbk Tahun 2010-2019.** *Indonesian Journal of Economics and Management*, 1(2), 401–409. <https://doi.org/10.35313/ijem.v1i2.2507>
- Endiana, I. D. M., & Suryandari, N. N. A. (2021). **Opini Going Concern: Ditinjau Dari Agensi Teori Dan Pemicunya.** *EKUITAS (Jurnal Ekonomi Dan Keuangan)*, 5(2), 224–242. <https://doi.org/10.24034/j25485024.y2021.v5.i2.4490>
- Erawati, T., & Wuarlela, S. S. (2022). **Ukuran Perusahaan, Profitabilitas, Likuiditas, Pertumbuhan Laba Dan Kualitas Laba Pada Perusahaan Pertambangan Di Indonesia.** *LITERA: Jurnal Literasi Akuntansi*, 2(3). <https://doi.org/https://doi.org/10.55587/jla.v2i2.62>
- Fahmi, I. (2011). *Analisis Kinerja Keuangan : Panduan Bagi Akademisi, Manajer, dan Investor Untuk Menilai dan Menganalisis Bisnis dari Aspek Keuangan.* Bandung : Alfabeta.
- Fama, E. F., & Jensen, M. C. (2005). **Agency Problems and Residual Claims.** *SSRN Electronic Journal*, XXVI(June 1983). <https://doi.org/10.2139/ssrn.94032>
- Ghozali, I. (2018). *Aplikasi Analisis Multivariate Dengan Program IBM SPSS 25 Edisi ke-9.* Semarang: Universitas Diponegoro, 2018.
- Hakim, M. Z., & Naelufar, Y. (2020). **Analysis Of Profit Growth, Profitability, Capital Structure, Liquidity And Company Size Of Profit Quality.** *Jurnal Akademi Akuntansi*, 3(1), 12. <https://doi.org/10.22219/jaa.v3i1.10348>
- Hidayat, I., & Khotimah, K. (2022). **Pengaruh Profitabilitas dan Ukuran Perusahaan Terhadap Nilai Perusahaan Sub Sektor Kimia.** *Jurnal Ilmiah Akuntansi Kesatuan*, 10(1), 1–8. <https://doi.org/10.37641/jiakes.v10i1.1175>
- Huang, H. C., Liu, H. H., Peng, C. L., & Liao, T. H. (2022). **Do Local Fiscal Expenditures Promote the Growth of Profit-Seeking Enterprise Numbers in Neighboring Areas?** *Economies*, 10(2), 1–18. <https://doi.org/10.3390/economies10020034>
- IDX. (2023). *Profil Perusahaan Tercatat.* Idx.Co.Id. <https://www.idx.co.id/id/perusahaan-tercatat/profil-perusahaan-tercatat>
- Jang, L., Sugiarto, B., & Dergibson, S. (2007). **Faktor-Faktor Yang Mempengaruhi Kualitas Laba Pada Perusahaan Manufaktur di BEJ.** *Jurnal Akuntabilitas*, 6(2), 142–149.

- Kim, Y., & Gao, F. Y. (2013). **Does family involvement increase business performance? Family-longevity goals' moderating role in Chinese family firms.** *Journal of Business Research*, 66(2), 265–274. <https://doi.org/10.1016/j.jbusres.2012.08.018>
- Krisnando. (2019). **Pengaruh Return on Asset Terhadap Nilai Perusahaan Dengan Kepemilikan.** *Jurnal STEI Ekonomi*, 28(02), 97–121.
- Krisnando, K., & Novitasari, R. (2021). **Pengaruh Struktur Modal, Pertumbuhan Perusahaan, dan Firm Size terhadap Nilai Perusahaan Pada Perusahaan Consumer Goods yang Terdaftar di Bursa Efek Indonesia (BEI) Periode 2017-2020.** *Jurnal Akuntansi Dan Manajemen*, 18(02), 71–81. <https://doi.org/10.36406/jam.v18i02.436>
- López-González, E., Martínez-Ferrero, J., & García-Meca, E. (2019). **Does corporate social responsibility affect tax avoidance: Evidence from family firms.** *Corporate Social Responsibility and Environmental Management*, 26(4), 819–831. <https://doi.org/10.1002/csr.1723>
- Luayyi, S. (2012). **Teori Keagenan Dan Manajemen Laba Dari Sudut Pandang Etika Manajer.** *EL MUHASABA: Jurnal Akuntansi (e-Journal)*, 1(2), 199–216. <https://doi.org/10.18860/em.v1i2.1871>
- Mohamed, M. Bin, & Sawandi, N. B. (2007). **Corporate Social Responsibility (CSR) Activities in Mobile Telecommunication Industry: Case Study of Malaysia.** *European Critical Accounting Conference, January*, 1–26. <http://www.st-andrews.ac.uk/business/ecas/7/papers/ECAS-Mudzamir.pdf>
- Mustanda, I. K. (2016). **Pengaruh Profitabilitas dan Size Terhadap Nilai Perusahaan Dengan CSR Sebagai Variabel Pemoderasi.** *E-Jurnal Manajemen Unud*, 5(1), 561–594.
- Ningsih, L. (2019). **Berbanding 180 Derajat! Nasib Saham Gudang Garam dan HM Sampoerna Bak Bumi dan Langit!** *Warta Ekonomi.Co.Id*. <https://wartaekonomi.co.id/read247006/berbanding-180-derajat-nasib-saham-gudang-garam-dan-hm-sampoerna-bak-bumi-dan-langit/>
- Novianti, W., & Hakim, R. P. (2019). **Harga Saham Yang Dipengaruhi Oleh Profitabilitas Dan Struktur Aktiva Dalam Sektor Telekomunikasi.** *Jurnal Ilmu Keuangan Dan Perbankan (JIKA)*, 7(2), 19–32. <https://doi.org/10.34010/jika.v7i2.1912>
- Oktarini, L. N., Purwaningrat, P. A., & Pratiwi, K. A. (2020). **Dapatkah Keputusan Investasi Memediasi Pengaruh Struktur Modal Terhadap Nilai Perusahaan Pada Perusahaan Manufaktur Yang Listing Di Bursa**

Efek Indonesia(BEI). *Bisma: Jurnal Manajemen*, 6(2), 151–159.

- Patrisia, D., Fitra, H., & Febrianti, L. (2020). **Pengaruh Kepemilikan Keluarga Dan Kepemilikan Institusional Terhadap Nilai Perusahaan.** *Jurnal Ilmiah Manajemen Dan Bisnis*, 2(2), 1. <https://doi.org/10.38043/jimb.v2i2.2300>
- Pranata, J., Purwanto, M., & Lindrawati. (2019). **Pengaruh Family Ownership Terhadap Kinerja Perusahaan.** *Journal of Chemical Information and Modeling*, 53(9), 1689–1699.
- Puspitawati, N. W. J. A., Suryandari, N. N. A., & Susandya, A. P. G. B. A. (2019). **Pengaruh Pertumbuhan Laba dan Mekanisme Good Corporate Governance Terhadap Kualitas Laba.** *Seminar Nasional INOBALI 2019*, 580–589. www.idx.co.id.
- Safitri, U. K. (2014). **Pengaruh Profitabilitas Dan Size Terhadap Nilai Perusahaan Dengan Struktur Modal Sebagai Pengaruh Pengungkapan CSR, Persistensi Laba Dan Pertumbuhan Laba Terhadap Nilai Perusahaan Pada Perusahaan Jakarta Islamic Index Yang Terdaftar Di Bursa Efek Indonesia.** *Jurnal Ilmiah Mahasiswa (JIMAWA)*, 1–20.
- Salvatore, D. (2005). *Ekonomi Manajerial Dalam Perekonomian Global Buku 1*. Jakarta: Salemba Empat. 2005. https://slims.unib.ac.id/index.php?p=show_detail&id=6216
- Sari, P. I. P., & Abundanti, N. (2018). **Pengaruh Pertumbuhan Perusahaan Dan Profitabilitas Terhadap Struktur Modal Dan Nilai Perusahaan.** *E-Jurnal Manajemen Unud*, 7(8), 1427–1441.
- Situmorang, P. (2021). *Imbas Lonjakan Kasus Covid-19 terhadap Indofood CBP*. Investor.ID. <https://investor.id/market-and-corporate/253429/imbasm-lonjakan-kasus-covid19-terhadap-indofood-cbp/>
- Tingting Ying, Brian Wright, W. H. (2016). **Ownership Structure and Tax Aggressiveness of Chinese Listed Companies.** *International Journal of Accounting & Information Management*. <https://doi.org/DOI:10.1108/IJAIM-07-2016-0070>
- Tonggano, S., & Christiawan, Y. J. (2017). **Pengaruh Kepemilikan Keluarga Terhadap Profitabilitas Perusahaan Pada Perusahaan Menggunakan Firm Size, Firm Age Dan Sales Growth Sebagai Variabel Kontrol.** *Business Accounting Review*, 5(2), hlm.397-408.
- Triana, D., Istiyana, A. N., Anwar, A., & Nadir, R. (2020). *Effect of Return on Assets on Firm Value Using Zakat as the Moderating Variable*. 388–395.

<https://doi.org/10.4108/eai.25-10-2019.2300540>

Vivi Affia Sari. (2021). ***Pengaruh Pertumbuhan Laba Dan Struktur Modal Terhadap Nilai Perusahaan Pada Perusahaan Perdagangan Eceran Yang Terdaftar Di BEI.*** Universitas Muhammadiyah Sumatera Utara.

Wiagustini, N. L. P. (2010). ***Dasar-Dasar Manajemen Keuangan.*** Denpasar: Udayana University Press.

Widarjono, A. (2013). ***Ekonometrika Pengantar dan Aplikasinya di Sertai Panduan Eviews (4th ed.)***. Yogyakarta UPP STIM YKPN , 2013. <https://kin.perpusnas.go.id/DisplayData.aspx?pId=42650&pRegionCode=TRUNOJOYO&pClientId=639>

Wijaya, H., Ivan, & Darmawan, H. (2014). ***Analisis Faktor Fundamental Terhadap Harga Saham pada Perusahaan Manufaktur di BEI Periode 2009-2011.*** *Jurnal Akuntansi*, 18(2), 256–267.

LAMPIRAN

DAFTAR RIWAYAT HIDUP

Nama : Dwi Faradiba Siregar

Tempat / Tanggal Lahir : Medan, 03 Agustus 2001

Nomor Pokok Mahasiswa : 71190313037

Alamat : Jalan Karya Jaya Ujung Komplek Griya Delta Nomor 34 Kecamatan
Namo Rambe Kabupaten Deli Serdang, Provinsi Sumatera Utara

Pekerjaan : Mahasiswa

Agama : Islam

Tamat TK : TK Al - Amin

Tamat SD : SD Harapan 3

Tamat SMP : SMPN 2 Medan

Tamat SMA : MAN 1 Medan

Nama Orang Tua Laki – laki : Dr. Zulkifli Siregar, S.E., M.Si

Nama Orang Tua Perempuan : Dewi Anita, S.E., M.M

Anak ke – dari : 2 – 2

Tahun Masuk di Fakultas Ekonomi : 2019

Keterangan lain – lain : -

Penulis,



(Dwi Faradiba Siregar)

Surat Pernyataan Tidak Plagiat

Yang bertanda tangan dibawah ini:

Nama Lengkap : Dwi Faradiba Siregar
NPM : 71190313037
Program Studi : Akuntansi
Judul Skripsi : Pengaruh *Family Ownership, Profit Growth* dan
Return On Asset Terhadap Nilai Perusahaan
Perusahaan Non Keuangan Pada Bursa Efek
Indonesia

Dengan ini menyatakan bahwa dalam Skripsi ini tidak terdapat karya yang pernah diajukan untuk memperoleh gelar kesarjanaan di suatu Perguruan Tinggi, dan sepanjang pengetahuan saya juga tidak terdapat karya atau pendapat yang pernah ditulis atau diterbitkan oleh orang lain, kecuali yang secara tertulis diacu dalam naskah ini dan disebutkan dalam daftar pustaka.

Medan, 14 Juni 2023



Yang Membuat Pernyataan


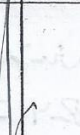




(Dwi Faradiba Siregar)

**KEGIATAN BIMBINGAN USULAN PENELITIAN DAN
PENULISAN PROPOSAL SKRIPSI**

No	Hari/ Tanggal	Judul Kegiatan	Pembimbing	
			Nama	T. Tangan
	Rabu, 15/03/2023	<ul style="list-style-type: none"> - Latar Belakang di perbaiki - variabel profitabilitas diganti (X_3), Kinerja Keuangan menggunakan ROA. - Data tahun 2022- - Metode (→ Defn. Oper, Popul, Sampel, Jadedit) - yg dimasuk sly varians saja yg di analisis 	Iden Kusn.	
	10/04/2023	- Daftar pustaka mandpleg		
	02/05/2023	Acc. dng proposal		



No	Hari/ Tanggal	Judul Kegiatan	Pembimbing	
			Nama	T. Tangan
	Jumad 28.4.22	- penelitian babah	Ridwan	
	Dahru, 3.5.23	Acc DO I, layout pans daftar bawim	Ridwan	
		2		

No	Hari/ Tanggal	Judul Kegiatan	Pembimbing	
			Nama	T. Tangan
		<ul style="list-style-type: none"> - Kata pengantar - Kriteria Data Penelitian - Sumber Writan bab 2 - Kriteria Sampel (tabel) - Grafik histogram - Matriks tabel bab 5 		
		Acc. skripsi		

Catatan :

1. Lembar ini harus diisi setiap pembimbingan termasuk kegiatan pembimbingan bersama untuk penulisan proposal skripsi.
2. Lembar ini dapat diperbanyak jika diperlukan dan dilekatkan dalam buku ini.
3. Contoh : Tanggal 10 Maret 2017 mendiskusikan latar belakang penelitian

**KEGIATAN BIMBINGAN PENELITIAN DAN
PENULISAN SKRIPSI**

No	Hari/ Tanggal	Judul Kegiatan	Pembimbing	
			Nama	T. Tangan
04	Senin, 12.6.23	- Lengkapi Lampiran	Ridha	
02	Kamis, 15.6.23	Acc BBT lanjut proses 5 bidang Meja hijau 2	Ridha	

Daftar Perusahaan Sampel

No	Kode Perusahaan	Nama Perusahaan
1	ADES.JK	Akasha Wira International Tbk PT
2	ADHI.JK	Adhi Karya (Persero) Tbk PT
3	ADRO.JK	Adaro Energy Tbk PT
4	AKPI.JK	Argha Karya Prima Industry Tbk PT
5	AKRA.JK	AKR Corporindo Tbk PT
6	AMRT.JK	Sumber Alfaria Trijaya Tbk PT
7	ANTM.JK	Aneka Tambang Tbk PT
8	APII.JK	Arita Prima Indonesia Tbk PT
9	ARNA.JK	Arwana Citramulia Tbk PT
10	ASGR.JK	Astra Graphia Tbk PT
11	ASII.JK	Astra International Tbk PT
12	BISI.JK	BISI INTERNATIONAL Tbk PT
13	BMSR.JK	Global Mediacom Tbk PT
14	BMTR.JK	Bintang Oto Global Tbk PT
15	BTON.JK	Budi Starch & Sweetener Tbk PT
16	BUDI.JK	Bukaka Teknik Utama Tbk PT
17	BUKK.JK	Bayan Resources Tbk PT
18	BYAN.JK	Chitose Internasional Tbk PT
19	CAKK.JK	Colorpak Indonesia Tbk PT
20	CINT.JK	Citra Marga Nusaphala Persada Tbk PT
21	CLPI.JK	Duta Pertiwi Nusantara Tbk PT
22	DPNS.JK	Dharma Samudera Fishing Industries Tbk PT
23	DPUM.JK	Dharma Satya Nusantara Tbk PT
24	DSFI.JK	Dian Swastatika Sentosa Tbk PT
25	DSNG.JK	Electronic City Indonesia Tbk PT
26	ECII.JK	Energi Mega Persada Tbk PT
27	EMTK.JK	Enseval Putera Megatrading Tbk PT
28	ENRG.JK	Erajaya Swasembada Tbk PT
29	EPMT.JK	Eratex Djaja Tbk PT
30	ERAA.JK	Sinergi Inti Plastindo PT
31	ERTX.JK	Surya Esa Perkasa Tbk PT
32	ESIP.JK	Ever Shine Tex Tbk PT
33	ESSA.JK	FAP Agri Tbk PT

34	ESTI.JK	Fast Food Indonesia Tbk PT
35	FAPA.JK	Fajar Surya Wisesa Tbk PT
36	FAST.JK	MD Pictures Tbk PT
37	FASW.JK	Alfa Energi Investama Tbk PT
38	FIRE.JK	Hotel Fitra International Tbk PT
39	FITT.JK	Gunawan Dianjaya Steel Tbk PT
40	FLMC.JK	Goodyear Indonesia Tbk PT
41	GDST.JK	Gema Grahasarana Tbk PT
42	GDYR.JK	Golden Energy Mines Tbk PT
43	GEMA.JK	Gudang Garam Tbk PT
44	GEMS.JK	Gozco Plantations Tbk PT
45	GZCO.JK	Pt Hensel Davest Indonesia Tbk
46	HDIT.JK	Humpuss Intermoda Transportasi Tbk PT
47	HITS.JK	Hanjaya Mandala Sampoerna Tbk PT
48	HKMU.JK	Inti Bangun Sejahtera Tbk PT
49	HMSP.JK	Indofood CBP Sukses Makmur Tbk PT
50	IBST.JK	Impack Pratama Industri Tbk PT
51	ICBP.JK	Indofarma Tbk PT
52	IMPC.JK	Indal Aluminium Industry Tbk PT
53	INAF.JK	Indo Komoditi Korpora Tbk PT
54	INAI.JK	Intanwijaya Internasional Tbk PT
55	INCF.JK	Vale Indonesia Tbk PT
56	INCI.JK	Indofood Sukses Makmur Tbk PT
57	INCO.JK	Indo-Rama Synthetics Tbk PT
58	INDF.JK	Indospring Tbk PT
59	INDR.JK	Tanah Laut Tbk PT
60	INDS.JK	Indika Energy Tbk PT
61	INDX.JK	Indocement Tunggal Prakarsa Tbk PT
62	INDY.JK	Indonesia Kendaraan Terminal Tbk PT
63	INTP.JK	Jasa Armada Indonesia Tbk PT
64	IPCC.JK	Indosat Tbk PT
65	IPCM.JK	Steel Pipe Industry of Indonesia Tbk PT
66	ISAT.JK	Jaya Agra Wattie Tbk PT
67	ISSP.JK	Armada Berjaya Trans Tbk PT
68	JAWA.JK	Jembo Cable Company Tbk PT
69	JAYA.JK	Jasuindo Tiga Perkasa Tbk PT
70	JTPE.JK	Kedaung Indah Can Tbk PT
71	KDSI.JK	Kobexindo Tractors Tbk PT
72	KICI.JK	Kokoh Inti Arebama Tbk PT
73	KOBX.JK	Perdana Bangun Pusaka Tbk PT
74	KOIN.JK	Logindo Samudramakmur Tbk PT

75	KONI.JK	Link Net Tbk PT
76	LEAD.JK	Langgeng Makmur Industri Tbk PT
77	LINK.JK	Lionmesh Prima Tbk PT
78	LMPI.JK	Multi Prima Sejahtera Tbk PT
79	LMSH.JK	Star Pacific Tbk PT
80	LPIN.JK	Matahari Department Store Tbk PT
81	LPLI.JK	Eka Sari Lorena Transport Tbk PT
82	LPPF.JK	Perusahaan Perkebunan London Sumatra Indonesia Tbk PT
83	LRNA.JK	Lautan Luas Tbk PT
84	LSIP.JK	Sentral Mitra Informatika Tbk PT
85	LUCK.JK	Multi Agro Gemilang Plantation Tbk PT
86	MABA.JK	Multistrada Arah Sarana Tbk PT
87	MAGP.JK	Mitrabara Adiperdana Tbk PT
88	MASA.JK	Mitrabahtera Segara Sejati Tbk PT
89	MBAP.JK	Martina Berto Tbk PT
90	MBSS.JK	M Cash Integrasi Tbk PT
91	MBTO.JK	Nusantara Infrastructure Tbk PT
92	MCAS.JK	Mulia Industrindo Tbk PT
93	META.JK	Multipolar Tbk PT
94	MLIA.JK	Multipolar Technology Tbk PT
95	MLPL.JK	Media Nusantara Citra Tbk PT
96	MLPT.JK	Madusari Murni Indah Tbk PT
97	MNCN.JK	Mitra Pinasthika Mustika Tbk PT
98	MOLI.JK	MegaPower Makmur Tbk PT
99	MPMX.JK	Matahari Putra Prima Tbk PT
100	MPOW.JK	Mustika Ratu Tbk PT
101	MPPA.JK	Mayora Indah Tbk PT
102	MRAT.JK	Asia Pacific Investama Tbk PT
103	MYOR.JK	Surya Permata Andalan Tbk PT
104	NATO.JK	Panorama Sentrawisata Tbk PT
105	NELY.JK	Panca Budi Idaman Tbk PT
106	PANR.JK	Pan Brothers Tbk PT
107	PBID.JK	Paramita Bangun Sarana Tbk PT
108	PBRX.JK	Prima Cakrawala Abadi Tbk PT
109	PBSA.JK	Destinasi Tirta Nusantara Tbk PT
110	PCAR.JK	Phapros Tbk PT
111	PDES.JK	Pelangi Indah Canindo Tbk PT
112	PEHA.JK	Pembangunan Jaya Ancol Tbk PT
113	PICO.JK	Perdana Karya Perkasa Tbk PT
114	PJAA.JK	J Resources Asia Pasifik Tbk PT

115	PKPK.JK	Prasidha Aneka Niaga Tbk PT
116	PSAB.JK	Red Planet Indonesia Tbk PT
117	PSDN.JK	Pelita Samudera Shipping Tbk PT
118	PSKT.JK	Pembangunan Perumahan (Persero) Tbk PT
119	PSSI.JK	Pratama Widya Tbk PT
120	PTPP.JK	Petrosea Tbk PT
121	PTPW.JK	Sat Nusapersada Tbk PT
122	PTRO.JK	Pioneerindo Gourmet International Tbk PT
123	PTSP.JK	Pyridam Farma Tbk PT
124	PURE.JK	Sarimelati Kencana Tbk PT
125	PYFA.JK	Rukun Raharja Tbk PT
126	PZZA.JK	Ramayana Lestari Sentosa Tbk PT
127	RAJA.JK	Supra Boga Lestari Tbk PT
128	RALS.JK	Ricky Putra Globalindo Tbk PT
129	RANC.JK	Radiant Utama Interinsco Tbk PT
130	RICY.JK	Satria Antaran Prima Tbk PT
131	SAPX.JK	Supreme Cable Manufacturing & Commerce Tbk PT
132	SBMA.JK	Sidomulyo Selaras Tbk PT
133	SCCO.JK	Industri Jamu dan Farmasi Sido Muncul Tbk PT
134	SDMU.JK	Siloam International Hospitals Tbk PT
135	SILO.JK	Salim Ivomas Pratama Tbk PT
136	SIMA.JK	Singaraja Putra Tbk PT
137	SIMP.JK	Sreeya Sewu Indonesia Tbk PT
138	SINI.JK	Golden Eagle Energy Tbk PT
139	SIPD.JK	SMR Utama Tbk PT
140	SMMT.JK	Selamat Sempurna Tbk PT
141	SMSM.JK	Soechi Lines Tbk PT
142	SNLK.JK	Sejahteraraya Anugrahjaya Tbk PT
143	SOCI.JK	Sri Rejeki Isman Tbk PT
144	SRAJ.JK	Indo Acidatama Tbk PT
145	SRIL.JK	Surya Semesta Internusa Tbk PT
146	SRSN.JK	Sawit Sumbermas Sarana Tbk PT
147	SSIA.JK	Sunson Textile Manufacturer Tbk PT
148	SSMS.JK	PT Buana Artha Anugerah Tbk
149	SSTM.JK	Siantar Top Tbk PT
150	STAR.JK	Tunas Alfin Tbk PT
151	STTP.JK	Tunas Baru Lampung Tbk PT
152	TALF.JK	Pabrik Kertas Tjiwi Kimia Tbk PT
153	TBLA.JK	Telkom Indonesia (Persero) Tbk PT
154	TKIM.JK	PT Temas Tbk
155	TLKM.JK	Surya Toto Indonesia Tbk PT

156	TMAS.JK	Sarana Menara Nusantara Tbk PT
157	TOTO.JK	Sunindo Adipersada Tbk PT
158	TOWR.JK	Chandra Asri Petrochemical Tbk PT
159	TOYS.JK	Trans Power Marine Tbk PT
160	TPIA.JK	Trisula International Tbk PT
161	TPMA.JK	Tempo Scan Pacific Tbk PT
162	TSPC.JK	Unggul Indah Cahaya Tbk PT
163	TURI.JK	United Tractors Tbk PT
164	UNTR.JK	Wintermar Offshore Marine Tbk PT
165	CTRA	Ciputra Development Tbk PT

Hasil SPSS Data Awal

```
NPART TESTS  
  /K-S (NORMAL) =RES_1  
  /MISSING ANALYSIS.
```

NPar Tests

Notes	
Output Created	18-MAY-2023 19:03:22
Comments	
Input	Data E:\tugas\11\DAT 500.sav
	Active Dataset DataSet1
	Filter <none>
	Weight <none>
	Split File <none>
	N of Rows in Working Data File 660
	Definition of Missing User-defined missing values are treated as missing.
Missing Value Handling	Statistics for each test are based on all cases with valid data for the variable(s) used in that test.
	Cases Used

Syntax		NPAR TESTS /K-S(NORMAL)=RES_1 /MISSING ANALYSIS.	
	Processor Time		00:00:00,03
Resources	Elapsed Time		00:00:00,28
	Number of Cases Allowed ^a		196608

a. Based on availability of workspace memory.

[DataSet1] E:\tugas\11\DAT 500.sav

One-Sample Kolmogorov-Smirnov Test

		Unstandardized Residual
N		659
Normal Parameters ^{a,b}	Mean	,0000000
	Std. Deviation	3,80584923
	Absolute	,253
Most Extreme Differences	Positive	,234
	Negative	-,253
Kolmogorov-Smirnov Z		6,497
Asymp. Sig. (2-tailed)		,000

a. Test distribution is Normal.

b. Calculated from data.

```

REGRESSION
/MISSING LISTWISE
/STATISTICS COEFF OUTS BCOV R ANOVA COLLIN TOL
/CRITERIA=PIN(.05) POUT(.10)
/NOORIGIN
/DEPENDENT LNY
/METHOD=ENTER X1 LNX2 LNX3
/RESIDUALS DURBIN
/SAVE RESID.

```

Hasil SPSS Setelah Tranformasi LN

Variables Entered/Removed^a

Model	Variables Entered	Variables Removed	Method
1	ROA, Family Ownership, Profit Growth ^b	.	Enter

a. Dependent Variable: PBV

b. All requested variables entered.

Model Summary^b

Model	R	R Square	Adjusted R Square	Std. Error of the Estimate	Durbin-Watson
1	,271 ^a	,073	,063	,86366	1,793

a. Predictors: (Constant), ROA, Family Ownership, Profit Growth

b. Dependent Variable: PBV

ANOVA^a

Model		Sum of Squares	df	Mean Square	F	Sig.
1	Regression	16,217	3	5,406	7,247	,000 ^b
	Residual	205,126	275	,746		
	Total	221,343	278			

a. Dependent Variable: PBV

b. Predictors: (Constant), ROA, Family Ownership, Profit Growth

Coefficients^a

Model	Unstandardized Coefficients		Standardized Coefficients	t	Sig.	Collinearity Statistics	
	B	Std. Error	Beta			Tolerance	VIF
1	(Constant)	,669	,173		3,868	,000	
	Family Ownership	-,201	,109	-,108	-1,845	,066	,987
	Profit Growth	-,003	,035	-,005	-,081	,935	,984
	ROA	,124	,029	,245	4,212	,000	,995

a. Dependent Variable: PBV

Coefficient Correlations^a

Model		ROA	Family Ownership	Profit Growth
1	Correlations	ROA	1,000	,035
		Family Ownership	,035	1,000
		Profit Growth	,065	,110
	Covariances	ROA	,001	,000
		Family Ownership	,000	,012
		Profit Growth	6,715E-005	,000

a. Dependent Variable: PBV

Collinearity Diagnostics^a

Model	Dimension	Eigenvalue	Condition Index	Variance Proportions			
				(Constant)	Family Ownership	Profit Growth	ROA
1	1	3,348	1,000	,01	,02	,01	,02
	2	,345	3,115	,00	,61	,01	,37
	3	,248	3,672	,03	,19	,21	,55
	4	,059	7,551	,96	,17	,77	,05

a. Dependent Variable: PBV

Residuals Statistics^a

	Minimum	Maximum	Mean	Std. Deviation	N
Predicted Value	-,4121	1,0767	,2310	,24152	279
Residual	-2,51409	1,90853	,00000	,85899	279
Std. Predicted Value	-2,663	3,502	,000	1,000	279
Std. Residual	-2,911	2,210	,000	,995	279

a. Dependent Variable: PBV

NPART TESTS

/K-S (NORMAL) = RES_1
/MISSING ANALYSIS.

NPar Tests

Notes

Output Created		18-MAY-2023 19:06:28
Comments		
Input	Data	E:\tugas\11\DAT 500 OUT.sav
	Active Dataset	DataSet0
	Filter	<none>
	Weight	<none>
	Split File	<none>
Missing Value Handling	N of Rows in Working Data File	612
	Definition of Missing	User-defined missing values are treated as missing.
	Cases Used	Statistics for each test are based on all cases with valid data for the variable(s) used in that test.
Syntax		NPAR TESTS /K-S(NORMAL)=RES_1 /MISSING ANALYSIS.
Resources	Processor Time	00:00:00,05
	Elapsed Time	00:00:00,04
	Number of Cases Allowed ^a	196608

a. Based on availability of workspace memory.

[DataSet0] E:\tugas\11\DAT 500 OUT.sav

One-Sample Kolmogorov-Smirnov Test

		Unstandardized Residual
N		279
Normal Parameters ^{a,b}	Mean	,0000000
	Std. Deviation	,85899024
	Absolute	,077
Most Extreme Differences	Positive	,077
	Negative	-,065
Kolmogorov-Smirnov Z		1,283
Asymp. Sig. (2-tailed)		,074

a. Test distribution is Normal.

b. Calculated from data.

```

COMPUTE ABS_RES=ABS (RES_1) .
EXECUTE .
NONPAR CORR
  /VARIABLES=X1 LNX2 LNX3 ABS_RES
  /PRINT=SPEARMAN TWOTAIL NOSIG
  /MISSING=PAIRWISE.

```

Nonparametric Correlations

Notes

Output Created		18-MAY-2023 19:06:45
Comments		
Input	Data	E:\tugas\11\DAT 500 OUT.sav
	Active Dataset	DataSet0
	Filter	<none>
	Weight	<none>
	Split File	<none>
	N of Rows in Working	612
	Data File	
Missing Value Handling	Definition of Missing	User-defined missing values are treated as missing.
	Cases Used	Statistics for each pair of variables are based on all the cases with valid data for that pair.
Syntax		NONPAR CORR
		/VARIABLES=X1 LNX2 LNX3 ABS_RES
		/PRINT=SPEARMAN TWOTAIL NOSIG
		/MISSING=PAIRWISE.
Resources	Processor Time	00:00:00,03
	Elapsed Time	00:00:00,03
	Number of Cases Allowed	120989 cases ^a

a. Based on availability of workspace memory

[DataSet0] E:\tugas\11\DAT 500 OUT.sav

			Correlations			
			Family Ownership	Profit Growth	ROA	ABS_RES
Spearman's rho	Family Ownership	Correlation Coefficient	1,000	-,087	-,031	,097
		Sig. (2-tailed)	.	,096	,500	,105
		N	612	364	483	279
	Profit Growth	Correlation Coefficient	-,087	1,000	-,091	-,092
		Sig. (2-tailed)	,096	.	,128	,126
		N	364	364	280	279
	ROA	Correlation Coefficient	-,031	-,091	1,000	,083
		Sig. (2-tailed)	,500	,128	.	,168
		N	483	280	483	279
	ABS_RES	Correlation Coefficient	,097	-,092	,083	1,000
		Sig. (2-tailed)	,105	,126	,168	.
		N	279	279	279	279

NPAR TESTS

/RUNS (MEDIAN) = RES_1

/MISSING ANALYSIS.

NPar Tests

Notes

Output Created		18-MAY-2023 19:06:58
Comments		
Input	Data	E:\tugas\11\DAT 500 OUT.sav
	Active Dataset	DataSet0
	Filter	<none>
	Weight	<none>
	Split File	<none>
	N of Rows in Working Data File	612
Missing Value Handling	Definition of Missing	User-defined missing values are treated as missing.
	Cases Used	Statistics for each test are based on all cases with valid data for the variable(s) used in that test.
Syntax		NPAR TESTS /RUNS(MEDIAN)=RES_1 /MISSING ANALYSIS.
Resources	Processor Time	00:00:00,06
	Elapsed Time	00:00:00,16
	Number of Cases Allowed ^a	196608

a. Based on availability of workspace memory.

[DataSet0] E:\tugas\11\DAT 500 OUT.sav

Runs Test

	Unstandardized Residual
Test Value ^a	-,09702
Cases < Test Value	139
Cases >= Test Value	140
Total Cases	279
Number of Runs	129
Z	-1,379
Asymp. Sig. (2-tailed)	,168

a. Median

```
REGRESSION  
  /DESCRIPTIVES MEAN STDDEV CORR SIG N  
  /MISSING LISTWISE  
  /STATISTICS COEFF OUTS R ANOVA  
  /CRITERIA=PIN(.05) POUT(.10)  
  /NOORIGIN  
  /DEPENDENT LNY  
  /METHOD=ENTER X1 LNX2 LNX3  
  /SCATTERPLOT=(*SRESID ,*ZPRED) (*ZPRED ,LNY)  
  /RESIDUALS HISTOGRAM(ZRESID) NORMPROB(ZRESID) .
```


Regression

Notes

Output Created		18-MAY-2023 19:07:27
Comments		
	Data	E:\tugas\11\DAT 500 OUT.sav
	Active Dataset	DataSet0
Input	Filter	<none>
	Weight	<none>
	Split File	<none>
	N of Rows in Working Data File	612
	Definition of Missing	User-defined missing values are treated as missing.
Missing Value Handling	Cases Used	Statistics are based on cases with no missing values for any variable used.

Syntax

```
REGRESSION
/DESCRIPTIVES MEAN STDDEV CORR SIG N
/MISSING LISTWISE
/STATISTICS COEFF OUTS R ANOVA
/CRITERIA=PIN(.05) POUT(.10)
/NOORIGIN
/DEPENDENT LNY
/METHOD=ENTER X1 LNX2 LNX3
/SCATTERPLOT=(*SRESID ,*ZPRED) (*ZPRED ,LNY)
/RESIDUALS          HISTOGRAM(ZRESID)
NORMPROB(ZRESID).
```

Processor Time 00:00:06,91

Elapsed Time 00:00:12,16

Resources

Memory Required 2140 bytes

Additional Memory Required for 1152 bytes

Residual Plots

[DataSet0] E:\tugas\11\DAT 500 OUT.sav

Descriptive Statistics

	Mean	Std. Deviation	N
PBV	,2310	,89230	279
Family Ownership	,6487	,47822	279
Profit Growth	3,7143	1,49562	279
ROA	-2,4008	1,76726	279

Correlations

		PBV	Family Ownership	Profit Growth	ROA
Pearson Correlation	PBV	1,000	-,114	-,008	,248
	Family Ownership	-,114	1,000	-,108	-,028
	Profit Growth	-,008	-,108	1,000	-,062
	ROA	,248	-,028	-,062	1,000
Sig. (1-tailed)	PBV	.	,028	,445	,000
	Family Ownership	,028	.	,036	,320
	Profit Growth	,445	,036	.	,151
	ROA	,000	,320	,151	.
N	PBV	279	279	279	279
	Family Ownership	279	279	279	279

Profit Growth	279	279	279	279
ROA	279	279	279	279

Variables Entered/Removed^a

Model	Variables Entered	Variables Removed	Method
1	ROA, Family Ownership, Profit Growth ^b	.	Enter

a. Dependent Variable: PBV

b. All requested variables entered.

Model Summary^b

Model	R	R Square	Adjusted R Square	Std. Error of the Estimate
1	,271 ^a	,073	,063	,86366

a. Predictors: (Constant), ROA, Family Ownership, Profit Growth

b. Dependent Variable: PBV

ANOVA^a

Model		Sum of Squares	df	Mean Square	F	Sig.
1	Regression	16,217	3	5,406	7,247	,000 ^b
	Residual	205,126	275	,746		
	Total	221,343	278			

a. Dependent Variable: PBV

b. Predictors: (Constant), ROA, Family Ownership, Profit Growth

Coefficients^a

Model		Unstandardized Coefficients		Standardized Coefficients	t	Sig.
		B	Std. Error	Beta		
1	(Constant)	,669	,173		3,868	,000
	Family Ownership	-,201	,109	-,108	-1,845	,066
	Profit Growth	-,003	,035	-,005	-,081	,935
	ROA	,124	,029	,245	4,212	,000

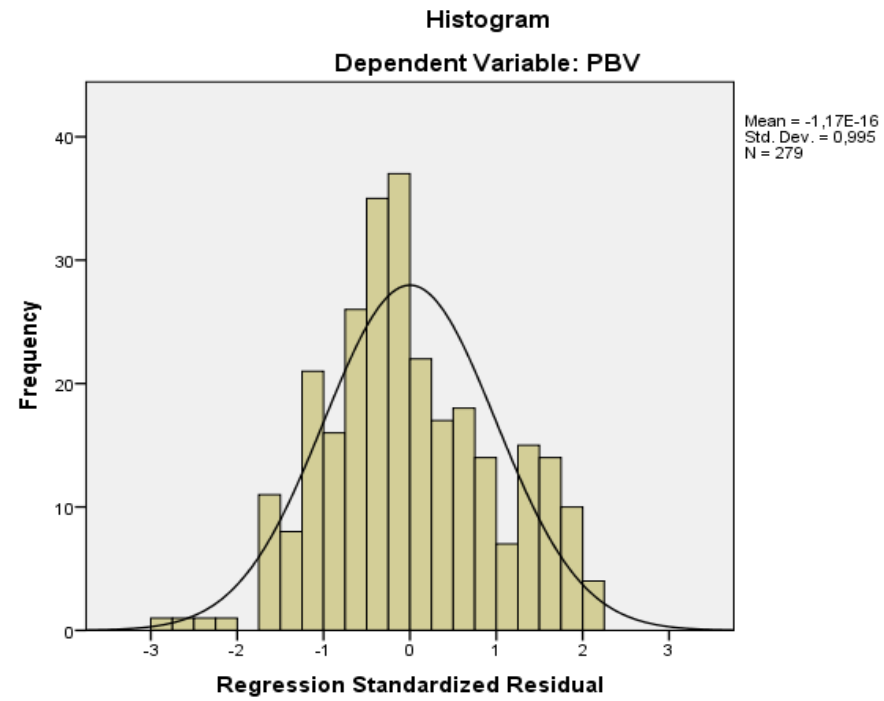
a. Dependent Variable: PBV

Residuals Statistics^a

	Minimum	Maximum	Mean	Std. Deviation	N
Predicted Value	-,4121	1,0767	,2310	,24152	279
Std. Predicted Value	-2,663	3,502	,000	1,000	279
Standard Error of Predicted Value	,064	,227	,097	,035	279
Adjusted Predicted Value	-,3708	1,1100	,2337	,24530	279
Residual	-2,51409	1,90853	,00000	,85899	279
Std. Residual	-2,911	2,210	,000	,995	279
Stud. Residual	-3,017	2,220	-,002	1,004	279
Deleted Residual	-2,70135	1,92639	-,00270	,87461	279
Stud. Deleted Residual	-3,063	2,236	-,001	1,007	279
Mahal. Distance	,541	18,279	2,989	3,301	279
Cook's Distance	,000	,170	,005	,012	279
Centered Leverage Value	,002	,066	,011	,012	279

a. Dependent Variable: PBV

Charts



Scatterplot

Dependent Variable: PBV

