

**ANALISIS PERPUTARAN KAS DAN PERPUTARAN PIUTANG DALAM  
MENINGKATKAN LIKUIDITAS PADA PT. ASAM JAWA MEDAN**

**SKRIPSI**

**Diajukan untuk Memenuhi Syarat Mengikuti Sidang Meja Hijau Di Fakultas  
Ekonomi Dan Bisnis Universitas Islam Sumatera**

**DIAJUKAN OLEH :**

**NAMA MAHASISWA : ADE PUTRI SYANANDA**

**NPM : 71190313050**

**PROGRAM PENDIDIKAN : STRATA SATU (S1)**

**PROGRAM STUDI : AKUNTANSI**

**KONSENTRASI : KEUANGAN**



**UNIVERSITAS ISLAM SUMATERA UTARA**

**FAKULTAS EKONOMI DAN BISNIS**

**MEDAN**

**2023**

**LEMBARAN PERSETUJUAN SKRIPSI**

**JUDUL: ANALISIS PERPUTARAN KAS DAN PERPUTARAN PIUTANG  
DALAM MENINGKATKAN LIKUIDITAS PADA PT. ASAM  
JAWA MEDAN**

**DIAJUKAN OLEH :**

**NAMA MAHASISWA : ADE PUTRI SYANANDA  
NPM : 71190313050  
PROGRAM PENDIDIKAN : STRATA SATU (S1)  
PROGRAM STUDI : AKUNTANSI  
KONSENTRASI : KEUANGAN**

**DISETUJUI OLEH :**

**Pembimbing I**

**Pembimbing II**

**Zufrizal, S.E., AK., CA., MBA., MAFIS**

**Lusi Elviani Rangkuti, S.E., M.Si**

**Ketua Program Studi**

**Heny Triastuti Kurnianingsih, S.E., M.SI**

**TANGGAL SIDANG :**

**UNIVERSITAS ISLAM SUMATERA UTARA  
FAKULTAS EKONOMI DAN BISNIS  
MEDAN**

**2023**

## KATA PENGANTAR

*Assalamu'alaikum Warahmatullahi Wabarakatuh*

Alhamdulillah, segala puji syukur bagi ALLAH SWT yang telah memberikan rahmat dan karunia-Nya sehingga penulis mendapatkan kemudahan-kemudahan dalam menyelesaikan skripsi ini, dimana skripsi ini sangat penulis butuhkan dalam rangka sebagai kelengkapan penulis untuk memperoleh gelar Sarjana Akuntansi dengan judul **“ANALISIS PERPUTARAN KAS DAN PERPUTARAN PIUTANG DALAM MENINGKATKAN LIKUIDITAS PADA PT. ASAM JAWA MEDAN”**.

Dengan segala keterbatasan ilmu dan kemampuan yang dimiliki, penulis menyadari bahwa dalam penulisan skripsi ini masih jauh dari kesempurnaan. Karena itu, dengan segala kerendahan hati penulis mengharapkan para pembaca berkenan memberikan saran dan masukan yang bersifat membangun demi kesempurnaan skripsi ini.

Penulis menyadari bahwa dalam proses penyusunan skripsi ini mendapat banyak bantuan, bimbingan dan dukungan dari berbagai pihak. Untuk itu dengan segala kerendahan hati yang tulus dan ikhlas penulis mengucapkan terima kasih tak terhingga kepada:

1. Ibu Dr. Safrida SE., M. selaku Rektor Universitas Islam Sumatera Utara
2. Bapak Dr. Nur Ridha Tarigan, SE., M.M selaku Dekan beserta Wakil Dekan I, Wakil II, dan Wakil Dekan III Fakultas Ekonomi Universitas Islam Sumatera Utara Medan.

3. Ibu Heny Triastuti Kurnianingsih, S.E., M.SI selaku Ketua Program Studi Akuntansi Universitas Islam Sumatera Utara Medan.
4. Ibu Farida Khairani Lubis, S.E., M.SI selaku Sekretaris Program Studi Akuntansi Universitas Islam Sumatera Utara Medan.
5. Bapak Zufrizal, S.E., AK., CA., MBA., MAFIS selaku Dosen Pembimbing I yang bersedia meluangkan waktu untuk memberikan bimbingan, arahan, dan ilmu pengetahuan kepada penulis.
6. Ibu Lusi Elviani Rangkuti, S.E., M.Si selaku Dosen Pembimbing II yang bersedia meluangkan waktu untuk memberikan bimbingan, arahan, dan ilmu pengetahuan kepada penulis.
7. Kepada pihak perusahaan PT. Asam Jawa, terkhususnya Bapak M. Nurdiansyah Rani. SE. M.M., sebagai bidang departemen riset yang telah bersedia untuk membantu saya mendapatkan data dan bersedia diwawancara dalam pengerjaan skripsi ini.
8. Seluruh Dosen dan Staff Fakultas Ekonomi Universitas Islam Sumatera Utara yang telah memberikan jasa dan bekal ilmu pengetahuan yang luas kepada penulis dalam perkuliahan, semoga ilmu yang diberikan memberikan manfaat untuk penulis di masa mendatang.
9. Dan kepada semua pihak yang turut membantu yang tidak bisa disebutkan namanya satu persatu, semoga ALLAH SWT membalas kebaikan kalian semua aamiin.

Penulis menyadari bahwa dalam proses penulisan skripsi ini masih jauh dari kesempurnaan, baik materi maupun cara penulisannya. Namun demikian, penulis

telah berupaya dengan segala kemampuan dan pengetahuan yang dimiliki sehingga dapat selesai dengan baik dan oleh karenanya penulis dengan rendah hati dan dengan tangan terbuka menerima masukan, saran dan usul guna penyempurnaan skripsi ini. Akhirnya penulis berharap semoga skripsi ini dapat bermanfaat bagi seluruh pembaca.

*Wassalamu 'alaikum Warahmatullahi Wabarakatuh*

Medan, Mei 2023

Penulis

**Ade Putri Syananda**

**71190313050**

## DAFTAR ISI

|  |            |
|--|------------|
| <b>ABSTRAK .....</b>                                   | <b>i</b>   |
| <b>KATA PENGANTAR.....</b>                             | <b>iii</b> |
| <b>DAFTAR ISI.....</b>                                 | <b>vi</b>  |
| <b>DAFTAR TABEL .....</b>                              | <b>x</b>   |
| <b>DAFTAR GAMBAR.....</b>                              | <b>xi</b>  |
| <b>DAFTAR LAMPIRAN .....</b>                           | <b>xii</b> |
| <br>   |            |
| <b>BAB I    PENDAHULUAN.....</b>                       | <b>1</b>   |
| 1.1 Latar Belakang Masalah.....                        | 1          |
| 1.2 Identifikasi Masalah .....                         | 8          |
| 1.3 Batasan dan Rumusan Masalah.....                   | 9          |
| 1.4 Tujuan dan Manfaat Penelitian .....                | 9          |
| <br>   |            |
| <b>BAB II    LANDASAN TEORI .....</b>                  | <b>11</b>  |
| 2.1 Uraian Teoritis .....                              | 11         |
| 2.1.1 Rasio Likuiditas .....                           | 11         |
| 2.1.1.1 Pengertian Rasio Likuiditas .....              | 11         |
| 2.1.1.2 Tujuan dan Manfaat Likuiditas .....            | 12         |
| 2.1.1.3 Faktor Mempengaruhi Rasio Likuiditas.....      | 13         |
| 2.1.1.4 Jenis-Jenis Rasio Likuiditas .....             | 16         |
| 2.1.2 Perputaran kas .....                             | 20         |
| 2.1.2.1 Pengertian Perputaran Kas .....                | 20         |
| 2.1.2.2 Faktor-Faktor Yang Mempengaruhi Perputaran Kas |            |
| .....  | 22         |

|   |           |
|---|-----------|
| 2.1.2.3 Pengukuran Perputaran Kas .....                             | 25        |
| 2.1.3 Perputaran Piutang .....                                      | 26        |
| 2.1.3.1 Pengertian Perputaran Piutang .....                         | 26        |
| 2.1.3.2 Faktor-Faktor Yang Mempengaruhi Perputaran<br>Piutang ..... | 27        |
| 2.1.3.3 Pengukuran Perputaran Piutang .....                         | 29        |
| 2.1.3.4 Avarage Collection Period (ACP) .....                       | 30        |
| 2.2 Penelitian Terdahulu .....                                      | 30        |
| 2.3 Kerangka Konseptual .....                                       | 32        |
| <b>BAB III METODE PENELITIAN .....</b>                              | <b>36</b> |
| 3.1 Definisi Operasional Variabel.....                              | 36        |
| 3.2 Tempat Penelitian.....  | 38        |
| 3.3 Objek Penelitian .....  | 38        |
| 3.4 Waktu Penelitian .....  | 39        |
| 3.5 Populasi dan Sampel .....                                       | 39        |
| 3.5.1 Populasi .....  | 39        |
| 3.5.2 Sampel .....  | 40        |
| 2.6 Teknik Pengumpulan Data .....                                   | 40        |
| 2.7 Teknik Analisis Data.....                                       | 40        |
| <b>BAB IV GAMBARAN UMUM INSTANSI/PERUSAHAAN.....</b>                | <b>42</b> |
| 4.1 Sejarah Singkat Intansi/Perusahaan .....                        | 42        |
| 4.1.1 Sejarah Pt.Asam Jawa Medan.....                               | 42        |
| 4.1.2 Visi-Misi .....   | 43        |

|              |  |           |
|--------------|--|-----------|
| 4.2          | Struktur Organisasi .....                          | 45        |
| 4.3          | Uraian Tugas Dan Fungsi.....                       | 46        |
| 4.4          | Uraian Singkat Tentang Variabel Yang Diteliti..... | 51        |
| 4.4.1        | Perputaran Kas .....                               | 51        |
| 3.4.2        | Perputaran Piutang .....                           | 52        |
| 3.4.3        | Average Collection Period (ACP).....               | 53        |
| 3.4.4        | Likuiditas .....                                   | 54        |
| 3.4.4.1      | Rasio Kas .....                                    | 54        |
| 3.4.4.2      | Rasio Lancar.....                                  | 55        |
| 3.4.4.3      | Rasio Cepat .....                                  | 56        |
| <b>BAB V</b> | <b>ANALISIS DAN EVALUASI .....</b>                 | <b>58</b> |
| 5.1          | Analisis Data .....                                | 58        |
| 5.1.1        | Perputaran Kas .....                               | 58        |
| 5.1.2        | Perputaran Piutang .....                           | 61        |
| 5.5.3        | Likuiditas .....                                   | 67        |
| 5.5.3.1      | Rasio Kas .....                                    | 67        |
| 5.5.3.2      | Rasio Lancar.....                                  | 69        |
| 5.5.3.3      | Rasio Cepat .....                                  | 72        |
| 5.2          | Evaluasi /Pembahasan.....                          | 74        |
| 5.2.1        | Analisis Perputaran Kas .....                      | 74        |
| 5.2.2        | Analisis Perputaran Piutang .....                  | 75        |
| 5.2.3        | Analisis Likuiditas .....                          | 76        |
| 5.2.3.1      | Analisis Rasio Kas .....                           | 76        |



|   |           |
|---|-----------|
| 5.2.3.2 Analisis Rasio Lancar .....                                     | 76        |
| 5.2.3.3 Analisis Rasio Cepat .....                                      | 77        |
| 5.2.4 Analisis Perputaran Kas Dalam Meningkatkan<br>Likuiditas .....    | 78        |
| 5.2.5 Analisis Perputaran Piutang Dalam Meningkatkan<br>Likuiditas..... | 80        |
| <b>BAB VI KESIMPULAN DAN SARAN .....</b>                                | <b>83</b> |
| 6.1 Kesimpulan .....  | 83        |
| 6.2 Saran.....  | 84        |
| <b>DAFTAR PUSTAKA .....</b>   | <b>85</b> |
| <b>LAMPIRAN</b>   |           |

## DAFTAR TABEL

|   |    |
|---|----|
| Tabel 1.1 Data Perputaran Kas dan Perputaran Piutang dan Likuiditas ..... | 5  |
| Tabel 2.1 Penelitian Terdahulu .....                                      | 31 |
| Tabel 3.1 Rincian Waktu Penelitian.....                                   | 39 |
| Tabel 4.1 Perputaran Kas .....  | 52 |
| Tabel 4.2 Perputaran Piutang .....  | 53 |
| Tabel 4.3 Perhitungan ACP .....   | 54 |
| Tabel 4.4 Rasio Kas .....   | 55 |
| Tabel 4.5 Rasio Lancar .....  | 56 |
| Tabel 4.6 Rasio Cepat .....   | 57 |
| Tabel 5.1 Perputaran Kas .....  | 60 |
| Tabel 5.2 Perputaran Piutang .....  | 63 |
| Tabel 5.3 Perhitungan ACP .....   | 66 |
| Tabel 5.4 Rasio Kas .....   | 68 |
| Tabel 5.5 Rasio Lancar .....  | 70 |
| Tabel 5.6 Rasio Cepat .....   | 73 |

## DAFTAR GAMBAR

|   |    |
|---|----|
| Gambar 2.1 Kerangka Konseptual .....                              | 33 |
| Gambar 4.1 Struktur Organisasi .....                              | 46 |
| Gambar 5.1 Perputaran Kas .....                                   | 60 |
| Gambar 5.2 Perputaran Piutang .....                               | 64 |
| Gambar 5.3 Rasio Kas .....  | 68 |
| Gambar 5.4 Rasio Lancar.....                                      | 71 |
| Gambar 5.5 Rasio Cepat .....                                      | 73 |
| Gambar 5.6 Perputaran Kas Dalam Meningkatkan Likuiditas .....     | 79 |
| Gambar 5.7 Perputaran Piutang Dalam Meningkatkan Likuiditas ..... | 81 |

## **DAFTAR LAMPIRAN**

|   |     |
|---|-----|
| Lampiran 1. Perhitungan Perputaran Kas .....                        | 58  |
| Lampiran 2. Perhitungan Perputaran Piutang .....                    | 62  |
| Lampiran 3. Avarage Collection Period (ACP) .....                   | 65  |
| Lampiran 4. Perhitungan Rasio Kas.....                              | 67  |
| Lampiran 5. Perhitungan Rasio Lancar .....                          | 69  |
| Lampiran 6. Perhitungan Rasio Cepat .....                           | 72  |
| Lampiran 7. Daftar Riwayat Hidup .....                              | 89  |
| Lampiran 8. Pernyataan Tidak Plagiat .....                          | 90  |
| Lampiran 9. SK Pembimbing .....                                     | 91  |
| Lampiran 10. Data laporan Neraca Tahun 2016 dan tahun 2017 .....    | 92  |
| Lampiran 11. Data laporan Laba Rugi Tahun 2016 dan tahun 2017 ..... | 93  |
| Lampiran 12. Data laporan Neraca Tahun 2018 dan tahun 2019 .....    | 94  |
| Lampiran 13. Data laporan Laba Rugi Tahun 2018 dan tahun 2019.....  | 95  |
| Lampiran 14. Data laporan Neraca Tahun 2019 dan tahun 2020 .....    | 96  |
| Lampiran 15. Data laporan Laba Rugi Tahun 2019 dan tahun 2020.....  | 97  |
| Lampiran 16. Surat Permohonan Riset .....                           | 98  |
| Lampiran 17. Surat Persetujuan Izin Riset Dari Perusahaan .....     | 99  |
| Lampiran 18. Surat Selesai Riset .....                              | 100 |

## DAFTAR PUSTAKA

- Amaniyah, E. (N.D.). **Pengaruh Quick Ratio, Inventory Turnover Dan Debt To Equity Ratio Terhadap Rentabilitas Pada Perusahaan Kabel Yang Terdaftar Di Bursa Efek Indonesia.** [Www.Kemenperin.Go.Id](http://www.kemenperin.go.id)
- Dara Farisah Indli. (N.D.). **Analisis Perputaran Kas Dan Perputaran Piutang Dalam Meningkatkan Likuiditas Pada Pt. Pelabuhan Indonesia I (Persero).**
- Dwinta Mulyanti, R. L. S. (N.D.). **Pengaruh Perputaran Kas Dan Perputaran Persediaan Terhadap Likuiditas Pada Pt Ultra Jaya, Tbk.**
- Dwinta Mulyanti, R. L. S. (2018). **Pengaruh Perputaran Kas Dan Perputaran Persediaan Terhadap Likuiditas Pada Pt Ultra Jaya, Tbk.** Jurnal Kajian Ilmiah, 34–44.
- Dwiyanisudaryanti, A. (2019). **Pengaruh Likuiditas, Solvabilitas Dan Profitabilitas Terhadap Harga Saham Perusahaan Yang Tergabung Dalam Jakarta Islamic Indeks Di Bursa Efek Indonesia (Bei).**
- Faulina Tamara. (N.D.). **Analisis Perputaran Kas Dan Perputaran Piutang Dalam Meningkatkan Likuiditas Pada Pt. Pelabuhan Indonesia I (Persero) Cabang Belawan.**
- Fitria Ningsih, R. (N.D.). **Hendri Soekotjo Sekolah Tinggi Ilmu Ekonomi Indonesia (Stiesia) Surabaya.**
- Harmono. (2011). **Perputaran Kas Dan Perputaran Piutang.**
- Indrayan Prananta. (N.D.). **Pengaruh Rasio Likuiditas, Rasio Aktivitas, Rasioprofitabilitas Dan Ukuran Perusahaan Terhadap Nilai Saham(Studi Empiris Pada Perusahaan Sub Sektor Jasa Transportasi Di Bursa Efek Indonesia. Pengaruh Rasio Likuiditas, Rasio Aktivitas, Rasioprofitabilitas Dan Ukuran Perusahaan Terhadap Nilai Saham.**
- Kristian Noya, J., & Ode Adriani Hasan, W. (N.D.). **Pengaruh Current Ratio, Return On Asset Dan Debt To Equity Ratio Terhadap Dividen Payout Ratio (Vol. 4).**

- Mely Susanti. (N.D.). **Pengaruh Struktur Modal, Likuiditas Dan Risiko Operasional Terhadap Profitabilitas Pada Perusahaan Sektor Industri Barang Konsumsi Di Bursa Efek Indonesia Abstrak.**
- Menurut Jumingan (2015, Hal. 124). (N.D.). **Perputaran Kas Dan Perputaran Piutang.**
- Menurut Kasmir (2012, Hal. 140). (2019a). **Analisis Perputaran Kas Dan Perputaran Piutang. 46–47.**
- Menurut Kasmir (2012, Hal. 140). (2019b). **Analisis Perputaran Kas Dan Perputaran Piutang Dalam Meningkatkan Likuiditas Pada Pt. Perkebunan Nusantara Iv (Persero) Medan. Skripsi Mhd. Fikriansyah Bb, 33–34.**
- Menurut Kasmir (2012, Hal. 176). (2019c). **Analisis Perputaran Kas Dan Perputaran Piutang Dalam Meningkatkan Likuiditas Pada Pt. Perkebunan Nusantara Iv (Persero) Medan. Skripsi Mhd. Fikriansyah, 42.**
- Mhd. Fikriansyah Bb. (N.D.). **Analisis Perputaran Piutang Dan Perputaran Kas Dalam Meningkatkan Likuiditas Pada Pt. Perkebunan Nusantara Iv (Persero) Medan.**
- Milyati Yuniastuti Stie Prasetya Mandiri Lampung Jalan Zainal Abidin Pagar Alam No, R., Ratu, L., & Lampung, B. (2016). **Pengaruh Dominan Cash Ratio Dan Debt To Asset Ratio Terhadap Return On Equity Dan Return On Assets Pada Perusahaan Transportasi Di Bursa Efek Indonesia. In Jurnal Manajemen Magister (Vol. 02, Issue 01).**
- Nesa Anisa. (2010). **Analisis Faktor-Faktor Yang Mempengaruhi Return Saham (Studi Kasus Pada Perusahaan Sub Sektor Automotive And Components Yang Terdaftar Di Bursa Efek Indonesia Periode.**
- Novi Mardiah. (N.D.). **Analisis Peranan Audit Internal Dalam Mengatasi Resiko Penjualan Kredit.**
- Pada, S., Pertambangan, P., Sektor, S., Batu, P., Yang, B., Arieffadillah, Z., Vaya, R. &, & Dillak, J. (2015). **Influence Of Liquidity Ratio, Solvability, And Profitability On The Financial Distress Condition (A Study On Mining Companies Listed In Indonesian Stock Exchange Period 2015-2018).**

- Padjadjaran, P., & Cinta Bangsa, I. (2016). **Analisis Pengaruh Tingkat Likuiditas Terhadap Efisiensi Dan Kebutuhan Modal Kerja Pada Pt Industri Telekomunikasi Indonesia (Persero) Uly Dewi. *Bisnis & Entrepreneurship*, 10(2), 91–103.**
- Penelitian, J., & Akuntansi, E. (N.D.). **Penggunaan Analisis Rasio Likuiditas Dan Solvabilitas Untuk Mengukur Kinerja Keuangan Di Pt. Aneka Tambang Tbk. In *Jensi*** (Vol. 1, Issue 2). [Http://Www.Antam.Com/](http://www.antam.com/)
- Ridla Tsamrotul Fuady, I. R. (2018). **Pengaruh Perputaran Kas, Perputaran Piutang, Dan Perputaran Persediaan Terhadap Profitabilitas. *Jurnal Ilmiah Binaniaga* Vol. 14, 51–66.**
- Riset, J., & Terpadu, A. (2018). **Pengaruh Current Rasio Dan Debt To Equity Ratio Terhadap Harga Saham Di Perusahaan Food And Beverage Yang Terdaftar Di Bursa Efek Indonesia Periode 2013-2017** (Vol. 12, Issue 1).
- Sembiring, M. (N.D.). **Pengaruh Perputaran Piutang Dan Penjualan Terhadap Laba Bersih Pada Perusahaan Manufaktur.**
- Sugeng Priyanto. (N.D.). **Pengaruh Likuiditas, Solvabilitas Dan Profitabilitas Terhadap Harga Saham Perusahaan Yang Tergabung Dalam Jakarta Islamic Indeks Di Bursa Efek Indonesia (Bei).**
- Supardi, S. (1993). **Populasi Dan Sampel Penelitian. *Unisia*, 13(17), 100–108.** <https://doi.org/10.20885/unisia.vol13.iss17.art13>
- Suryana, A., Susetyo, D. P., & Ambarwati, A. (2021). **Likuiditas Dan Struktur Modal Perusahaan Serta Pengaruhnya Terhadap Rentabilitas Modal Sendiri (Studi Pada Pt. Astra Agro Lestari Tbk). *Jurnal Disrupsi Bisnis*, 4(2), 86.** <https://doi.org/10.32493/drj.v4i2.8526>
- Trianto, A., Studi, P., Politeknik, A., & Palembang, D. (N.D.). **Analisis Laporan Keuangan Sebagai Alat Untuk Menilai Kinerja Keuangan Perusahaan Pada Pt. Bukit Asam (Persero) Tbk Tanjung Enim.**
- Unus, R. S. W. (2021). ***Jurnal Ekonomi Dan Bisnis Dharma Andalas* Volume 23 No 2, Juli 2021,**
- Utami, M. S. M., & Muslikhati, M. (2019). **Pengaruh Dana Pihak Ketiga (Dpk), Capital Adequacy Ratio (Car), Non Performing Financing (Npf) Terhadap Likuiditas Bank Umum Syariah (Bus) Periode 2015-2017.**

**Falah:** Jurnal Ekonomi Syariah, 4(1), 33.  
<https://doi.org/10.22219/jes.v4i1.8495>

Van Horn And Watchowic. (2012). **Likuiditas.**

Widasari, E., Apriyanti, S., & La Tansa Mashiro, S. (N.D.). **The Asia Pacific Journal Of Management Studies Pengaruh Perputaran Kas Dan Perputaran Piutang Terhadap Return On Asset (Roa).**



**Lampiran 7. Daftar Riwayat Hidup****DAFTAR RIWAYAT HIDUP**

Nama : Ade Putri Syananda  
NPM : 71190313050  
Fakultas : Ekonomi dan Bisnis  
Jurusan : Akuntansi  
Tempat / Tgl. Lahir : Bertungen Julu, 15 Februari 2001  
Jenis Kelamin : Perempuan  
Agama : Islam  
Alamat : Perumahan Pondok Indah Residence, Namo Mbelin,  
Kec. Namorambe, Kabupaten Deli Serdang, Sumatera  
Utara 20356  
Nama Ayah : Rudi Hartono  
Nama Ibu : Edimyn Br.Tarigan  
Pendidikan : 1. SD NEGERI 030318 Bertungen Julu Kab. Dairi,  
Berijazah tahun 2012/2013  
2. SMP NEGERI 1 Tigalingga Kab. Dairi, Berijazah  
tahun 2015/2016  
3. SMA NEGERI 1 Tigalingga Kab.Dairi, Berijazah  
tahun 2018/2019  
4. Universitas Islam Sumatera Utara, masih terdaftar di  
Fakultas Ekonomi Jurusan Akuntansi sejak tahun 2019  
sampai saat ini

Demikian daftar riwayat hidup ini saya perbuat dengan sebenarnya

Medan, April 2023  
Penulis

Ade Putri Syananda

## Lampiran 8. Pernyataan Tidak Plagiat

### SURAT PERNYATAAN BEBAS PLAGIAT

Yang bertanda tangan dibawah ini :

Nama : Ade Putri Syananda

Npm : 71190313050

Prodi : Akuntansi

Judul Skripsi : Analisis Perputaran Kas Dan Perputaran Piutang Dalam Meningkatkan

Likuiditas Pada PT. Asam Jawa Medan


Menyatakan bahwa saya tidak melakukan plagiat dalam penulisan skripsi saya yang berjudul “**Analisis Perputaran Kas Dan Perputaran Piutang Dalam Meningkatkan Likuiditas Pada PT. Asam Jawa Medan**”. Apabila suatu saat nanti saya terbukti melakukan tindakan plagiat, maka saya akan menerima sanksi yang telah ditetapkan.

Demikian surat pernyataan ini saya buat dengan sebenar-benarnya.

Medan, Mei 2023

**ADE PUTRI SYANANDA**

## Lampiran 9. SK Dosen Pembimbing


**UNIVERSITAS ISLAM SUMATERA UTARA**  
**FAKULTAS EKONOMI**  
 Kampus Jalan Sisingamangaraja - Teladan Medan - 20217  
 Telp. (061) 7864644, (061) 7869880

SURAT KEPUTUSAN DEKAN FAKULTAS EKONOMI  
 UNIVERSITAS ISLAM SUMATERA UTARA  
 Nomor : *57* Tahun 2022  
 Tentang  
**PENGANGKATAN DOSEN PEMBIMBING SKRIPSI**

**Bismillahirrahmannirahim**

**Dekan Fakultas Ekonomi Universitas Islam Sumatera Utara, setelah :**

**Menimbang :**

1. Bahwa penyusunan skripsi merupakan salah satu persyaratan untuk menyelesaikan studi di Fakultas Ekonomi UISU Medan.
2. Bahwa demi kelancaran penyusunan skripsi tersebut perlu ditetapkan Dosen Pembimbing Skripsi.
3. Bahwa demi legalitas dimaksud pada butir 2, maka perlu diterbitkan Surat Keputusan.

**Mengingat :**

1. Undang-Undang No.20 Tahun 2003 tentang Sistem Pendidikan Nasional.
2. Undang-Undang Nomor : 12 Tahun 2012 tentang Pendidikan Tinggi.
3. Peraturan Pemerintah RI Nomor : 19 Tahun 2005 tentang Standar Nasional Pendidikan.
4. Peraturan Pemerintah RI Nomor : 49 Tahun 2014 tentang Standar Nasional Pendidikan Tinggi.
5. Peraturan pemerintah RI Nomor : 4 Tahun 2014 tentang Penyelenggaraan Pendidikan Tinggi dan Pengelolaan Perguruan Tinggi.
6. Kemendiknas Nomor: 045/U/2000 tentang Kurikulum Inti Pendidikan Tinggi.
7. Keputusan Mendiknas RI Nomor : 232/U/2000 tentang Pedoman Penyusunan Kurikulum Nasional Pendidikan.
8. Surat Keputusan Dirjen Dikti Nomor : 163/DIKTI/Kep/2007, tentang penataan dan kodefikasi program studi pada Perguruan Tinggi.
9. Statuta Universitas Islam Sumatera Utara Tahun 2016.
10. Surat Keputusan Rektor UISU Nomor : 355 Tahun 2019 Tentang Pengangkatan Dekan Fakultas Ekonomi ( Dr. Safrida, S.E., M.Si ) Masa Bakti 2019 – 2023.
11. SK.BAN.PT.Nomor.3194/SK/BAN-PT/Akred/S/XII/2016 Tentang menyatakan bahwa Program Studi Sarjana Akuntansi, UISU Medan terakreditasi dengan peringkat Akreditasi B.

**Memperhatikan :** Surat Usulan dari Ketua Jurusan/Program Studi Akuntansi tentang Dosen Pembimbing Skripsi atas nama mahasiswa yang bernama: **Ade Putri Syananda, Stb/NPM : 19.313050/71190313050, Jurusan / Program Studi : Akuntansi, Judul Skripsi : Analisis Perputaran Kas dan Perputaran Piutang dalam Meningkatkan Likuiditas pada PT. Asam Jawa Medan.**

**Memutuskan :**

**Menetapkan :**


**Pertama :** Mengangkat Dosen Pembimbing Skripsi mahasiswa tersebut terdiri dari :

- **Zufrizal Harahap, S.E., Ak., CA., MBA., MAFIS,** sebagai Dosen Pembimbing I *Kertakan proses*
- **Lusi Elviani Rangkuti, S.E., M.Si,** sebagai Dosen Pembimbing II *24/12/2022*

**Kedua :** Surat Keputusan ini berlaku sampai dengan selesainya masa studi mahasiswa yang bersangkutan dan sesuai dengan Peraturan Akademik yang berlaku di Fakultas Ekonomi UISU Medan.

**Ketiga :** Surat Keputusan ini berlaku sejak tanggal ditetapkan dan apabila terdapat kekeliruan di kemudian hari akan diperbaiki sebagaimana mestinya.

Ditetapkan di : Medan  
 Pada Tanggal : 19 Jumadil Awal 1444 H  
 13 Desember 2022 M

  
**Dr. Safrida, S.E, M.Si**


**Tembusan : Yth disampaikan kepada :**

1. Dosen Pembimbing I dan II
2. Mahasiswa Yang bersangkutan
3. Ketua Program Studi Akuntansi
4. Bertanggal.

### Lampiran 10. Data Laporan Laba Rugi Tahun 2016 dan Tahun 2017

| <b>PT. ASAM JAWA</b>                                |                |                         |                         |
|---|----------------|-------------------------|-------------------------|
| <b>LAPORAN LABA RUGI</b>                            |                |                         |                         |
| <b>UNTUK TAHUN YANG BERAKHIR</b>                    |                |                         |                         |
| <b>31 DESEMBER 2017 DAN 2016</b>                    |                |                         |                         |
|   | <u>Catatan</u> | <u>2017</u><br>(Rp.)    | <u>2016</u><br>(Rp.)    |
| <b>PENDAPATAN PENJUALAN - (Lampiran - 1)</b>        |                |                         |                         |
| <u>Kebun Sendiri</u>                                |                |                         |                         |
| - CPO   | 20             | 202.456.155.500         | 201.894.783.637         |
| - KERNEL (Inti Sawit)                               |                | 45.073.794.500          | 47.657.775.000          |
|   |                | <u>247.529.950.000</u>  | <u>249.552.558.637</u>  |
| <u>Kebun Luar</u>                                   |                |                         |                         |
| - CPO   |                | 150.328.663.364         | 135.125.662.000         |
| - KERNEL (Inti Sawit)                               |                | 38.389.568.000          | 34.251.236.000          |
|   |                | <u>188.718.231.364</u>  | <u>169.376.898.000</u>  |
| Jumlah pendapatan                                   |                | <u>436.248.181.364</u>  | <u>418.929.456.637</u>  |
| <b>HARGA POKOK PENJUALAN - (Lampiran - 2 dan 3)</b> |                |                         |                         |
| Harga pokok penjualan                               | 21             | (291.235.343.273)       | (283.810.349.564)       |
| <b>LABA KOTOR</b>                                   |                | <u>145.012.838.091</u>  | <u>135.119.107.073</u>  |
| <b>BEBAN USAHA</b>                                  |                |                         |                         |
| Adminstrasi dan umum                                | 22             | (68.975.318.407)        | (58.758.943.907)        |
| Jumlah beban usaha                                  |                | <u>(68.975.318.407)</u> | <u>(58.758.943.907)</u> |
| <b>LABA USAHA</b>                                   |                | <u>76.037.519.684</u>   | <u>76.360.163.165</u>   |
| <b>PENDAPATAN/ (BEBAN) LAIN-LAIN</b>                |                |                         |                         |
| Pendapatan lain-lain                                |                | 224.032.000             | 167.781.318             |
| Pendapatan bunga dan jasa giro ( PPh Final )        |                | 510.415.118             | 352.123.618             |
| Beban lain-lain                                     |                | -                       | (223.800.000)           |
| Jumlah pendapatan/ (beban) lain-lain                | 23             | <u>834.447.118</u>      | <u>295.105.436</u>      |
| <b>LABA SEBELUM PAJAK PENGHASILAN</b>               |                | 76.871.967.102          | 76.656.268.601          |
| Taksiran pajak penghasilan Badan *)                 |                | (19.969.527.828)        | (19.959.395.740)        |
| <b>LABA BERSIH SETELAH PAJAK</b>                    |                | <u>56.902.439.274</u>   | <u>56.696.872.861</u>   |

\*) Lihat Laba/ (Rugi) Fisikal pada lampiran

  
 Catatan atas laporan keuangan merupakan bagian yang tidak terpisahkan dari laporan keuangan secara keseluruhan

**Lampiran 11. Data Laporan Neraca Tahun 2016 Dan Tahun 2017**

2

**PT. ASAM JAWA**  
**NERACA**  
31 DESEMBER 2017 DAN 2016

39,489  
112.199.437.119  
115.979.110.959

| <u>AKTIVA</u>   | <u>Catatan</u> | <u>2017</u><br>(Rp.)   | <u>2016</u><br>(Rp.)   |
|---|----------------|------------------------|------------------------|
| <b>AKTIVA LANCAR</b>  |                |                        |                        |
| Kas dan setara kas  | 3              | 30.169.121.980         | 29.982.474.000         |
| Piutang Karyawan  | 4              | 151.714.875            | 132.459.147            |
| Piutang Lain-lain   | 2 c, 5         | 115.822.405.079        | 104.724.037.899        |
| Persediaan  | 2 d, 6         | 27.989.619.872         | 16.213.838.295         |
| Uang Muka   | 7              | 163.158.199            | 170.136.199            |
| Pajak Dibayar Dimuka  | 8              | 305.998.387            | -                      |
| Biaya dibayar dimuka  | 9              | 15.246.797             | 55.564.160             |
| Jumlah aktiva lancar  |                | <u>174.617.265.190</u> | <u>151.278.509.690</u> |
| <b>AKTIVA TIDAK LANCAR</b>  |                |                        |                        |
| Investasi - Penyertaan Modal  | 2 e, 10        | 96.500.000.000         | 96.500.000.000         |
| Aktiva tetap - setelah dikurangi akumulasi penyusutan, sebesar Rp.163.546.017.007,- Tahun 2017 dan Rp.154.092.347.498,- Tahun 2016    | 2 f, g, 11     | 187.681.478.797        | 170.432.688.740        |
| Jumlah Aktiva Tidak Lancar  |                | <u>284.181.478.797</u> | <u>266.932.688.740</u> |
| <b>AKTIVA LAIN-LAIN</b>   |                |                        |                        |
| Beban Ditangguhkan - setelah dikurangi akumulasi penyusutan, sebesar Rp. 1.718.550.000,- Tahun 2017 dan Rp.1.628.100.000,- Tahun 2016 | 2 h, 12        | 90.450.000             | 180.900.000            |
| Proyek dalam penyelesaian   | 13             | 1.833.130.957          | 2.382.227.816          |
| Jumlah aktiva lain-lain   |                | <u>1.923.580.957</u>   | <u>2.563.127.816</u>   |
| <b>JUMLAH AKTIVA</b>  |                | <u>460.722.324.944</u> | <u>420.774.326.246</u> |
| <b><u>KEWAJIBAN DAN EKUITAS</u></b>   |                |                        |                        |
| <b>KEWAJIBAN LANCAR</b>   |                |                        |                        |
| Hutang usaha  | 14             | 4.183.910.271          | 2.686.310.055          |
| Hutang lain-lain  | 15             | 49.906.380.130         | 36.115.284.660         |
| Hutang pajak  | 16             | 330.591.905            | 2.582.352.942          |
| Biaya yang masih harus dibayar  | 17             | 618.437.676            | 609.812.901            |
| Kewajiban jangka pendek   |                | <u>55.039.319.981</u>  | <u>41.993.760.557</u>  |
| <b>EKUITAS</b>  |                |                        |                        |
| Modal saham - modal dasar, ditempatkan dan disetor penuh 30.000 saham dengan nilai nominal Rp. 1.000.000,- per saham                  | 18             | 30.000.000.000         | 30.000.000.000         |
| Sisa laba dicadangkan   | 19.a           | 50.028.562.780         | 50.028.562.780         |
| Sisa laba belum dicadangkan   | 19.b           | 325.654.442.183        | 298.752.002.909        |
| Jumlah ekuitas  |                | <u>405.683.004.963</u> | <u>378.780.565.689</u> |
| <b>JUMLAH KEWAJIBAN DAN EKUITAS</b>   |                | <u>460.722.324.944</u> | <u>420.774.326.246</u> |

Catatan atas laporan keuangan merupakan bagian yang tidak terpisahkan dari laporan keuangan secara keseluruhan

### Lampiran 12. Data laporan laba rugi tahun 2018 dan tahun 2019

| <b>PT. ASAM JAWA</b>                                |                |                         |                         |
|---|----------------|-------------------------|-------------------------|
| <b>LAPORAN LABA RUGI</b>                            |                |                         |                         |
| <b>UNTUK TAHUN YANG BERAKHIR</b>                    |                |                         |                         |
| <b>31 DESEMBER 2019 DAN 2018</b>                    |                |                         |                         |
|   | <u>Catatan</u> | <u>2019</u>             | <u>2018</u>             |
|   |                | (Rp.)                   | (Rp.)                   |
| <b>PENDAPATAN PENJUALAN - (Lampiran - 1)</b>        |                |                         |                         |
| <u>Kebun Sendiri</u>                                |                |                         |                         |
| - CPO   | 20             | 169.141.967.813         | 188.255.345.955         |
| - KERNEL (Inti Sawit)                               |                | <u>22.921.751.273</u>   | <u>35.707.856.000</u>   |
|   |                | <u>192.063.719.086</u>  | <u>223.963.201.955</u>  |
| <u>Kebun Luar</u>                                   |                |                         |                         |
| - CPO   |                | 121.439.593.855         | 164.091.886.636         |
| - KERNEL (Inti Sawit)                               |                | <u>18.929.255.893</u>   | <u>32.467.435.320</u>   |
|   |                | <u>140.368.849.748</u>  | <u>196.559.321.956</u>  |
| Jumlah pendapatan                                   |                | <u>332.432.568.834</u>  | <u>420.522.523.911</u>  |
| <b>HARGA POKOK PENJUALAN - (Lampiran - 2 dan 3)</b> |                |                         |                         |
| Harga pokok penjualan                               | 21             | (228.580.331.399)       | (278.793.897.799)       |
|   |                | <u>103.852.237.435</u>  | <u>141.728.626.112</u>  |
| <b>LABA KOTOR</b>                                   |                |                         |                         |
| <b>BEBAN USAHA</b>                                  |                |                         |                         |
| Administrasi dan umum                               | 22             | (71.992.679.556)        | (80.559.887.107)        |
| Jumlah beban usaha                                  |                | <u>(71.992.679.556)</u> | <u>(80.559.887.107)</u> |
| <b>LABA USAHA</b>                                   |                |                         |                         |
|   |                | <u>31.859.557.878</u>   | <u>61.168.739.005</u>   |
| <b>PENDAPATAN/ (BEBAN) LAIN-LAIN</b>                |                |                         |                         |
| Pendapatan lain-lain                                |                | 94.416.813              | 191.490.910             |
| Pendapatan bunga dan jasa giro ( PPh Final )        |                | 184.494.780             | 437.533.465             |
| Beban lain-lain                                     |                | <u>(8.908.079.581)</u>  | <u>(6.261.402.300)</u>  |
| Jumlah pendapatan/ (beban) lain-lain                | 23             | <u>(8.629.167.983)</u>  | <u>(5.632.377.925)</u>  |
| <b>LABA SEBELUM PAJAK PENGHASILAN</b>               |                |                         |                         |
|   |                | 23.230.389.895          | 55.536.361.080          |
| Taksiran pajak penghasilan Badan *)                 |                | (6.157.878.500)         | (15.006.612.548)        |
| <b>LABA BERSIH SETELAH PAJAK</b>                    |                |                         |                         |
|   |                | <u>17.072.511.395</u>   | <u>40.529.748.532</u>   |

\*) Lihat Laba/ (Rugi) Fiskal pada lampiran



### Lampiran 13. Data laporan neraca tahun 2018 dan tahun 2019

| <b>PT. ASAM JAWA</b>                                |         |                         |                         |
|---|---------|-------------------------|-------------------------|
| <b>LAPORAN LABA RUGI</b>                            |         |                         |                         |
| <b>UNTUK TAHUN YANG BERAKHIR</b>                    |         |                         |                         |
| <b>31 DESEMBER 2019 DAN 2018</b>                    |         |                         |                         |
|   | Catatan | 2019<br>(Rp.)           | 2018<br>(Rp.)           |
| <b>PENDAPATAN PENJUALAN - (Lampiran - 1)</b>        |         |                         |                         |
| <u>Kebun Sendiri</u>                                |         |                         |                         |
| - CPO   | 20      | 169.141.967.813         | 188.255.345.955         |
| - KERNEL (Inti Sawit)                               |         | 22.921.751.273          | 35.707.856.000          |
|   |         | <u>192.063.719.086</u>  | <u>223.963.201.955</u>  |
| <u>Kebun Luar</u>                                   |         |                         |                         |
| - CPO   |         | 121.439.593.855         | 164.091.886.836         |
| - KERNEL (Inti Sawit)                               |         | 18.929.255.893          | 32.467.435.320          |
|   |         | <u>140.368.849.748</u>  | <u>196.559.321.956</u>  |
| Jumlah pendapatan                                   |         | <u>332.432.568.834</u>  | <u>420.522.523.911</u>  |
| <b>HARGA POKOK PENJUALAN - (Lampiran - 2 dan 3)</b> |         |                         |                         |
| Harga pokok penjualan                               | 21      | (228.580.331.399)       | (278.793.897.799)       |
|   |         | <u>103.852.237.435</u>  | <u>141.728.626.112</u>  |
| <b>LABA KOTOR</b>                                   |         |                         |                         |
| <b>BEBAN USAHA</b>                                  |         |                         |                         |
| Administrasi dan umum                               | 22      | (71.992.679.556)        | (80.559.887.107)        |
| Jumlah beban usaha                                  |         | <u>(71.992.679.556)</u> | <u>(80.559.887.107)</u> |
| <b>LABA USAHA</b>                                   |         |                         |                         |
|   |         | <u>31.859.557.878</u>   | <u>61.168.739.005</u>   |
| <b>PENDAPATAN/ (BEBAN) LAIN-LAIN</b>                |         |                         |                         |
| Pendapatan lain-lain                                |         | 94.416.813              | 191.490.910             |
| Pendapatan bunga dan jasa giro ( PPh Final )        |         | 184.494.780             | 437.533.465             |
| Beban lain-lain                                     |         | (8.908.079.581)         | (6.261.402.300)         |
| Jumlah pendapatan/ (beban) lain-lain                | 23      | <u>(8.629.167.983)</u>  | <u>(5.632.377.925)</u>  |
| <b>LABA SEBELUM PAJAK PENGHASILAN</b>               |         |                         |                         |
|   |         | 23.230.389.895          | 55.536.361.080          |
| Taksiran pajak penghasilan Badan *)                 |         | (6.157.878.500)         | (15.006.612.548)        |
| <b>LABA BERSIH SETELAH PAJAK</b>                    |         |                         |                         |
|   |         | <u>17.072.511.395</u>   | <u>40.529.748.532</u>   |


\*) Lihat Laba/ (Rugi) Fiskal pada lampiran

### Lampiran 14. Data laporan laba rugi tahun 2019 dan tahun 2020

**PT ASAM JAWA**  
LAPORAN LABA RUGI  
UNTUK TAHUN YANG BERAKHIR 31 DESEMBER 2020 DAN 2019  
(Disajikan dalam rupiah penuh, kecuali dinyatakan lain)

|  | Catatan      | 2020                    | 2019                    |
|--|--------------|-------------------------|-------------------------|
| Pendapatan                                 | Lampiran - 1 | 379.118.367.350         | 332.432.568.834         |
| Beban pokok pendapatan                     | 2K, 17       | (299.180.363.493)       | (228.580.331.399)       |
| <b>Laba Kotor</b>                          |              | <b>79.938.003.857</b>   | <b>103.852.237.435</b>  |
| <b>Beban Usaha</b>                         |              |                         |                         |
| Beban Usaha                                | 2K, 18       | (71.121.211.501)        | (71.992.679.556)        |
| <b>Jumlah Beban Usaha</b>                  |              | <b>(71.121.211.501)</b> | <b>(71.992.679.556)</b> |
| <b>Laba Usaha</b>                          |              | <b>8.816.792.356</b>    | <b>31.859.557.879</b>   |
| <b>Pendapatan (Beban) Lain-lain</b>        |              |                         |                         |
| Pendapatan bunga dan jasa giro             | 19           | 451.162.422             | 184.494.780             |
| Pendapatan lain-lain                       |              | 437.779.096             | 94.416.818              |
| Bagian laba entitas anak                   |              | 28.896.877.036          |                         |
| Beban lain-lain                            |              | (14.047.460.272)        | (8.908.079.581)         |
| <b>Jumlah Pendapatan (Beban) Lain-lain</b> |              | <b>15.738.358.282</b>   | <b>(8.629.167.983)</b>  |
| Laba Sebelum Pajak                         |              | 24.555.150.638          | 23.230.389.896          |
| Taksiran pajak penghasilan                 | 7c           | (7.933.740.320)         | (6.157.878.500)         |
| <b>Laba (Rugi) Tahun Berjalan</b>          |              | <b>16.621.410.318</b>   | <b>17.072.511.396</b>   |

Lihat catatan atas laporan keuangan merupakan bagian yang tidak terpisahkan dari laporan keuangan secara keseluruhan

  
 PT ASAM JAWA  
 PERUSAHAAN PUBLIK

2




### Lampiran 15. Data Laporan Neraca Tahun 2019 Dan Tahun 2020

| PT ASAM JAWA<br>NERACA<br>PER 31 DESEMBER 2020 DAN 2019<br>(Disajikan dalam rupiah penuh, kecuali dinyatakan lain) |            |                        |                        |
|--|------------|------------------------|------------------------|
|  | Catatan    | 2020                   | 2019                   |
| <b>ASET</b>  |            |                        |                        |
| <b>ASET LANCAR</b>   |            |                        |                        |
| Kas dan setara kas   | 2c, 3      | 60.327.928.838         | 12.402.938.966         |
| Piutang karyawan   |            | 55.436.638             | 89.459.170             |
| Piutang lain-lain  | 4          | 429.887.404            | 429.532.592            |
| Persediaan   | 2e, 5      | 15.463.652.607         | 34.367.770.040         |
| Uang muka  | 2g, 6      | 244.105.999            | 460.805.399            |
| Pajak dibayar dimuka   | 2m, 7a     | 10.834.288.212         | 15.225.211.811         |
| Biaya dibayar dimuka   | 2g         | 7.149.501              | 13.141.963             |
| <b>Jumlah aset lancar</b>  |            | <b>87.362.449.199</b>  | <b>62.988.859.942</b>  |
| <b>ASET TIDAK LANCAR</b>   |            |                        |                        |
| Investasi – penyertaan modal   | 2f, 8      | 109.396.877.036        | 80.000.000.000         |
| Tanaman Produktif  | 2h, 9      | 174.371.270.596        | 148.225.455.996        |
| Aset tetap (bersih)  | 2k, 10     | 97.520.370.767         | 101.119.494.599        |
| Aset lain-lain (bersih)  | 2j, 2i, 11 | 150.671.983.078        | 145.132.259.368        |
| <b>Jumlah aset tidak lancar</b>  |            | <b>531.960.501.476</b> | <b>474.977.209.964</b> |
| <b>JUMLAH ASET</b>   |            | <b>619.322.950.675</b> | <b>537.966.069.906</b> |
| <b>LIABILITAS DAN EKUITAS</b>  |            |                        |                        |
| <b>LIABILITAS LANCAR</b>   |            |                        |                        |
| Utang usaha  | 12         | 10.028.791.422         | 7.792.167.300          |
| Utang lain - lain  | 2q, 13     | 146.727.172.501        | 123.489.823.271        |
| Utang pajak  | 2m, 7b     | 2.758.932.680          | 2.742.117.357          |
| Beban yang masih harus dibayar   | 14         | 679.061.169            | 656.697.088            |
| <b>Jumlah liabilitas lancar</b>  |            | <b>160.193.957.772</b> | <b>134.680.805.016</b> |
| <b>EKUITAS</b>   |            |                        |                        |
| Modal saham, nilai nominal Rp. 1.000.000,-<br>Modal dasar ditempatkan dan disetor<br>30.000,- lembar saham         | 15         | 30.000.000.000         | 30.000.000.000         |
| Saldo laba   | hal 3      | 429.128.992.903        | 373.285.264.890        |
| <b>Jumlah ekuitas</b>  |            | <b>459.128.992.903</b> | <b>403.285.264.890</b> |
| <b>JUMLAH LIABILITAS DAN EKUITAS</b>   |            | <b>619.322.950.675</b> | <b>537.966.069.906</b> |

Lihat catatan atas laporan keuangan merupakan bagian yang tidak terpisahkan dari laporan keuangan secara keseluruhan

## Lampiran 16. Surat Permohonan Riset



# UNIVERSITAS ISLAM SUMATERA UTARA

## FAKULTAS EKONOMI

Kampus Jalan Sisingamangaraja - Teladan Medan - 20217  
Telp. (061) 7864644, (061) 7869880

Website: www.fe.uisu.ac.id  
Email: admin@fe.uisu.ac.id

---

Bila membalas surat ini, harap menyebutkan Tanggal dan Nomor Surat kami

26 Jumadil Awal 1444 H  
20 Desember 2022 M

Nomor : 3898 /E/B.10/XII/2022  
Hal : Permohonan Riset

Kepada Yth, Pimpinan PT. Asam Jawa Medan  
di-  
Tempat

Dengan hormat,


Dengan ini kami harapkan kesediaan Bapak/Ibu memberikan bantuan kepada mahasiswa/i kami :

Nama : Ade Putri Syananda.  
NPM : 71190313050.  
Semester : VII ( Tujuh ).  
Program Studi : Akuntansi.  
Alamat : Jl. Pahlawan I Namo Mbelin, Perumahan Pondok Indah  
Residence Blok I 15 Kabupaten Deli serdang.

Untuk dapat kiranya mengadakan Riset pada : **PT. Asam Jawa Medan.**

Sehubungan dengan penyusunan skripsi mahasiswa tersebut dengan judul : **Analisis Perputaran Kas dan Perputaran Piutang dalam Meningkatkan Likuiditas pada PT. Asam Jawa Medan.**

Demikian harapan kami, semoga dapat Bapak/Ibu perkenankan dan atas perhatiannya kami ucapkan terima kasih.



Dekan,  
Dr. Safrida, S.E., M.Si.

Tembusan :  
1. Kepada Yth, Rektor UISU.  
2. Ade Putri Syananda.  
3. Arsip.

## Lampiran 17. Surat Persetujuan Izin Riset Dari Perusahaan

**aj p.t. asam jawa** \_\_\_\_\_ Jln. Gajah Mada No. 40 Tel. 4155217 - 41456600 Medan

Nomor : 212/GAP/XII/2022 Medan, 27 Desember 2022  
 Lamp. : -  
 Perihal : Permohonan Riset

Kepada Yth,  
 Dekan Fakultas Ekonomi  
 Universitas Islam Sumatera Utara  
 Di - Tempat

Dengan hormat,

Memperhatikan surat Dekan Fakultas Ekonomi Universitas Islam Sumatera Utara No. 3898/E/B.10/XII/2022 tanggal 20 Desember 2022 Perihal Permohonan Riset atas nama Mahasiswa sebagai berikut:


|               |  |
|---------------|--|
| N a m a       | : Ade Putri Syananda   |
| N P M         | : 71190313050  |
| Program Studi | : Akuntansi  |
| Semester      | : VII (Tujuh)  |
| Judul Skripsi | : Analisis Perputaran Kas dan Perputaran Piutang dalam Meningkatkan Likuiditas pada PT. Asam Jawa Medan. |

Bersama ini kami beritahukan bahwa kami menyetujui permohonan tersebut dengan persyaratan sebagai berikut :

1. Data yang didapat adalah hanya untuk kepentingan pendidikan saja.
2. Tidak akan mengganggu pelaksanaan pekerjaan di Perusahaan kami.
3. Hasil akhir Riset tersebut PT. Asam Jawa berhak mendapat 1 (satu) copynya.

Demikian kami sampaikan, terima kasih.

Hormat kami,

  
 PERUSAHAAN PERSAHHAN  
 P.T. ASAM JAWA  
 MEDAN SUM. UTARA

**1/ BAMBANG SANEPO, SH**  
**GENERAL AFFAIRS & PERSONEL MANAGER**

**Tembusan Yth :**  
 1. Manager Finance.  
 2. Peringgal.

**Lampiran 18. Surat Pernyataan Selesai Riset**

**aj p.t. asam jawa** \_\_\_\_\_ Jln. Gajah Mada No. 40 Tel. 4155217 - 41456600 Medan

Nomor : 112/GAP/IV/2023  
Lamp. : -  
Perihal : Selesai Riset

Medan, 14 April 2023

Kepada Yth,  
Dekan Fakultas Ekonomi  
Universitas Islam Sumatera Utara  
Di -  
Tempat

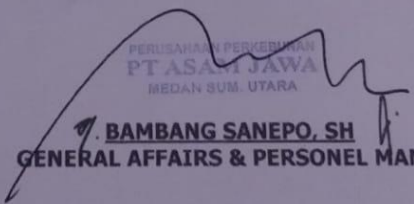
Dengan hormat,

Bersama ini kami menerangkan bahwa Mahasiswa berikut ini telah selesai melakukan Riset di PT. Asam Jawa, ada pun data Mahasiswa tersebut adalah :

Nama : Ade Putri Syananda  
NPM : 71190313050  
Program Studi : Akuntansi

Demikian surat ini kami buat untuk dapat dipergunakan seperlunya.

Hormat kami,

  
PERUSAHAAN PERKEBUNGAN  
**PT ASAM JAWA**  
MEDAN SUM. UTARA  
**BAMBANG SANEPO, SH**  
GENERAL AFFAIRS & PERSONEL MANAGER

cc. file.