

**HUBUNGAN ANTARA STATUS PENDIDIKAN DENGAN TINGKAT
PENGETAHUAN DETEKSI DINI KANKER SERVIKS
PADA PEGAWAI WANITA UNIVERSITAS
ISLAM SUMATERA UTARA**

SKRIPSI

Oleh

MUHAMAD EXCEL PRASTIO

71180811101



**FAKULTAS KEDOKTERAN
UNIVERSITAS ISLAM SUMATERA UTARA
MEDAN
2022**

**HUBUNGAN ANTARA STATUS PENDIDIKAN DENGAN TINGKAT
PENGETAHUAN DETEKSI DINI KANKER SERVIKS
PADA PEGAWAI WANITA UNIVERSITAS
ISLAM SUMATERA UTARA**

SKRIPSI

**Diajukan Sebagai Salah Satu Syarat Kelulusan
Menjadi Sarjana Kedokteran**

Oleh

MUHAMAD EXCEL PRASTIO

71180811101



**FAKULTAS KEDOKTERAN
UNIVERSITAS ISLAM SUMATERA UTARA
MEDAN
2022**

LEMBAR PERSETUJUAN

Hasil Penelitian dengan Judul :

**HUBUNGAN ANTARA STATUS PENDIDIKAN DENGAN TINGKAT
PENGETAHUAN DETEKSI DINI KANKER SERVIKS PADA PEGAWAI
WANITA UNIVERSITAS ISLAM SUMATERA UTARA**

Yang dipersiapkan oleh :

MUHAMAD EXCEL PRASTIO

71180811101

Hasil Penelitian ini telah diperiksa dan disetujui

Medan, 29 Januari 2022

Disetujui,

Dosen Pembimbing

(dr. Hadiyahatur Rahma, M.Biomed)

Dosen Penguji 1

Dosen Penguji 2

(dr. Ani Ariati, M.Kes)

(dr. Cana Rifiza Rahmawani Saragih, M.K.T)

LEMBAR PENGESAHAN

Judul Skripsi : **HUBUNGAN ANTARA STATUS PENDIDIKAN
DENGAN TINGKAT PENGETAHUAN DETEKSI
DINI KANKER SERVIKS PADA PEGAWAI WANITA
UNIVERSITAS ISLAM SUMATERA UTARA**

Nama Mahasiswa : Muhamad Excel Prastio

NPM : 71180811101

Telah diuji dan dinyatakan LULUS didepan Tim Penguji pada hari Sabtu tanggal
29 bulan Januari tahun 2022

Tim penguji skripsi

Dosen Pembimbing

(dr. Hadiyatur Rahma, M.Biomed)

Dosen Penguji 1

Dosen Penguji 2

(dr. Ani Ariati, M.Kes)

(dr. Cana Rifiza Rahmawani Saragih, M.K.T)

Diketahui

Dekan

Fakultas Kedokteran

Universitas Islam Sumatera Utara

(dr. H. Indra Janis, MKT)

KATA PENGANTAR

Segala puji syukur kehadiran Allah SWT atas segala ridho dan karuniaNya. Shalawat dan salam kepada baginda Rasulullah SAW. Berkat rahmat dan karuniaNya sehingga penulis dapat menyelesaikan tugas penulisan skripsi yang berjudul “Hubungan antara status pendidikan dengan tingkat pengetahuan deteksi dini kanker serviks pada pegawai Universitas Islam Sumatera Utara - Medan”. Skripsi ini penulis susun untuk memenuhi salah satu persyaratan akhir menempuh pendidikan kedokteran di Fakultas Kedokteran Universitas Islam Sumatera Utara.

Kelancaran penulisan skripsi ini tidak lepas dari bimbingan, arahan, petunjuk, kerjasama, dan doa dari berbagai pihak. Oleh sebab itu, penulis dalam kesempatan ini menyampaikan ucapan terima kasih dan penghargaan yang setinggi-tingginya kepada yang terhormat:

1. dr.Indra Janis, MKT selaku Dekan Fakultas Kedokteran Universitas Islam Sumatera Utara.
2. dr.Hadiyatur Rahma, M.Biomed selaku pembimbing penelitian ini. Penulis mengucapkan terima kasih dan rasa hormat yang setinggi-tingginya kepada beliau atas waktu yang diluangkan untuk memberikan bimbingan, kritik, dan sarannya selama ini, serta atas ilmu dan pengetahuan yang telah beliau berikan kepada penulis dalam menjalani pendidikan dan menyelesaikan skripsi ini.
3. dr.Ani Ariati, M.Kes selaku penguji satu dan dr.Cana Rifiza Rahmawani Saragih, M.K.T selaku penguji dua yang telah meluangkan waktu, memberikan nasehat, saran dan kritik yang membangun sehingga skripsi ini terselesaikan dengan baik dan benar.
4. Seluruh staf pengajar dan civitas akademik Fakultas Kedokteran Universitas Islam Sumatera Utara atas bimbingan dan ilmu yang diberikan dari awal perkuliahan.
5. Pegawai wanita Universitas Islam Sumatera Utara yang telah bersedia menjadi responden pada penelitian ini.

6. Kedua Orang tua penulis bapak Andrian Tejalaksana dan ibu Herlina Eviyani yang selalu memberikan doa, dukungan, semangat dan kasih sayang yang tulus, berkat mereka penulis sampai di titik ini.
7. Saudara kandung penulis, Cecilia Daniela Tifani yang selalu memberi semangat serta do'a.
8. Sahabat penulis, Yuliza Usfa Imami yang selalu membantu dan memberi semangat serta motivasi penulis dalam melakukan penelitian dari awal sampai akhir.
9. Teman-teman penulis, Arif Fauzan Arwandi, Ferdy Andito Agustra, Teguh Imani Sibuea, Novi Reskiyani Simatupang, Fajrir Halim yang telah menemani, membantu dan memberi dukungan serta kasih sayang dari awal perkuliahan sampai selesainya skripsi ini.
10. Teman teman dan adik junior penulis dalam organisasi DPM Fakultas Kedokteran Universitas Islam Sumatera Utara.

Penulis menyadari bahwa masih banyak kekurangan dalam penyusunan skripsi ini yang dikarenakan oleh pengalaman dan keterbatasan dari penulis. Oleh karena itu, penulis mengharapkan kritik dan saran yang membangun dari semua pihak untuk penyempurnaan penulisan ini. Penulis berharap semoga skripsi ini dapat memberikan manfaat bagi perkembangan ilmu kedokteran di masa mendatang.

Medan, Januari 2022

Dengan hormat,

Penulis

DAFTAR ISI

	Halaman
LEMBAR PERSETUJUAN	i
LEMBAR PENGESAHAN	ii
KATA PENGANTAR	iii
ABSTRAK	v
<i>ABSTRACT</i>	iv
DAFTAR ISI	vii
DAFTAR TABEL	x
DAFTAR GAMBAR	xi
DAFTAR SINGKATAN	xii
DAFTAR LAMPIRAN	xiii
BAB I PENDAHULUAN	1
1.1 Latar Belakang	1
1.2 Rumusan Masalah	4
1.3 Tujuan Penelitian	4
1.3.1 Tujuan Umum	4
1.3.2 Tujuan Khusus	4
1.4 Manfaat Penelitian	5
1.5 Hipotesis	5
BAB II TINJAUAN PUSTAKA	6
2.1. KANKER SERVIKS	6

2.1.1. Definisi	6
2.1.2. Etiologi	6
2.1.3. Gejala Kanker Serviks	8
2.1.4. Faktor Resiko Kanker Serviks	8
2.1.5 Tipe-tipe dan Tingkatan Stadium Kanker Serviks	11
2.1.6. Deteksi Dini	13
2.1.7. Diagnosa	13
2.1.8. Penatalaksanaan	14
2.2. Pengetahuan	16
2.3. Pendidikan	16
2.4. Pengetahuan Deteksi Dini Dengan Pendidikan	17
2.5. Kerangka Teori	18
2.6. Kerangka Konsep	19
2.7. Kerangka Kerja	19
BAB III METODE PENELITIAN	20
3.1 Rancangan Penelitian	20
3.2 Waktu dan Tempat Penelitian	20
3.3 Populasi dan Sampel	20
3.4 Variabel Penelitian	21
3.4.1 Variabel Independen	21
3.4.2 Variabel Dependen	21
3.5 Teknik Pengambilan Sampel	21
3.6 Instrumen Penelitian	21

3.7 Metode Pengumpulan Data	21
3.8 Definisi Operasional	21
3.9 Pengolahan Dan Analisa Data	23
3.9.1 Pengolahan Data	23
3.9.2 Analisa Data	23
BAB IV HASIL PENELITIAN DAN PEMBAHASAN	24
4.1 Deskripsi Lokasi Penelitian	24
4. 2 Karakteristik Responden	25
4. 3 Hasil Penelitian	25
4.3.1 Deteksi Dini Kanker Serviks	25
4.3.2 Tingkat Pengetahuan Deteksi Dini Kanker Serviks	26
4.3.3 Hubungan Status Pendidikan dengan Tingkat Pengetahuan terhadap Deteksi Dini Kanker Serviks	26
4.4 Pembahasan	27
BAB V KESIMPULAN DAN SARAN	32
5.1 Kesimpulan	32
5.2 Saran	32
DAFTAR PUSTAKA	33
LAMPIRAN	36

DAFTAR TABEL

Nama	Judul	Halaman
Tabel 2.1.	Pengelompokkan tipe HPV berdasarkan onkogenisitasnya	6
Tabel 2.2	Stadium Kanker Endometrium	11
Tabel 2.3	Stadium Kanker Serviks	12
Tabel 2.4	Penatalaksanaan	14
Tabel 3.1	Definisi Operasional	20
Tabel 4.1	Karakteristik Responden	24
Tabel 4.2	Deteksi Dini Kanker Serviks	25
Tabel 4.3	Tingkat Pengetahuan Deteksi Dini Kanker Serviks	25
Tabel 4.4	Hubungan Status Pendidikan Dengan Tingkat Pengetahuan Terhadap Deteksi Dini Kanker Serviks	26

DAFTAR GAMBAR

Nama	Judul	Halaman
Gambar 2.1	Kerangka Teori	16
Gambar 2.2	Kerangka Konsep	18
Gambar 2.3	Kerangka Kerja	18

DAFTAR SINGKATAN

CIN	: Cervical Intra Epithelial Neoplasm
D3	: Diploma tiga
DNA	: Deoxyribonucleic Acid
GLOBOCAN	: Global Burden Cancer
HPV	: Human papilloma Virus
HSV	: Herpes Simplex Virus
IARC	: International Agency for Research on Cancer
ISK	: Infeksi Saluran Kemih
IVA	: Inspeksi Visual Asam Asetat
MRI	: Magnetic Resonance Imaging
NHS	: National Health Service
PET	: Positron Emission Tomography
RSUP	: Rumah Sakit Umum Pemerintah
S1	: Strata Satu
S2	: Strata Dua
SD	: Sekolah Dasar
SLTA	: Sekolah Lanjutan Tingkat Atas
SMA	: Sekolah Menengah Atas
SMP	: Sekolah Menengah Pertama
WHO	: World Health Organization

DAFTAR LAMPIRAN

Lampiran	Judul
Lampiran 1	Riwayat Hidup Peneliti
Lampiran 2	Lembar Pengesahan Judul
Lampiran 3	Surat Permohonan Survey Awal
Lampiran 4	Surat Izin Penelitian
Lampiran 5	Daftar Hadir Bimbingan Proposal Penelitian
Lampiran 6	Daftar Hadir Bimbingan Hasil Penelitian
Lampiran 7	<i>Inform Consent</i>
Lampiran 8	Kuesioner
Lampiran 9	Surat Selesai Penelitian
Lampiran 10	Output Analisis Data
Lampiran 11	Surat Keabsahan Daftar Pustaka
Lampiran 12	<i>Ethical Clearance</i>
Lampiran 13	Dokumentasi Penelitian

DAFTAR PUSTAKA

Aini (2012) “‘Hubungan Tingkat Pengetahuan Ibu tentang Kanker Serviks dengan Perilaku Pemeriksaan Pap Smear di Puskesmas Umbulharjo 1 Yogyakarta Tahun 2012’. Skripsi. Fakultas Kebidanan Sekolah Tinggi Ilmu Kesehatan.”

Amalia (2017) “Hubungan tingkat pendidikan tentang kanker serviks dengan sikap terhadap pemeriksaan pap smear pada dusun pancuran batu,” *jurnal kesehatan yogyakarta*.

American Cancer Society (2019) “American Cancer Society,” *Risk Factors for Cervical Cancer*.

Anggraini et al (2016) “Hubungan Pengetahuan dan Sikap Wanita Pasangan Usia Subur dengan Deteksi Dini Ca Serviks melalui Pap Smear di Desa Ketanen Kabupaten Pati,” 1(1).

Audhy (2018) “hubungan antara status pendidikan dengan tingkat pengetahuan terhadap deteksi dini kanker leher rahim pada perempuan usia reproduktif di puskesmas padang bulan,” *Universitas Sumatera Utara Skripsi*.

Bhatla (2016) “FIGO,” *Global Guidance For Cervical Cancer Prevention and Control*.

Centers for Disease Control and Prevention (2020) “Cervical Cancer : Risk Factors.”

Danalia dan Oktaria (2015) “Faktor-Faktor Determinan Deteksi Dini Kanker Serviks Melalui Metode Pap Smear Pada Pasangan Usia Subur (Pus),” *Gaster / Jurnal Ilmu Kesehatan*, 12(2), hal. 99–107.

Dewi, L., Supriati, E. dan Dewi, A. P. (2014) “Faktor - faktor yang berhubungan dengan perilaku wanita usia subur dalam deteksi dini kanker serviks dengan metode pemeriksaan inspeksi visual asam asetat (IVA) di wilayah kerja puskesmas tanjung hulu pontianak timur tahun 2014,” *Jurnal Proners*, 1(1), hal. 1–10.

Division of Cancer Prevention and Control (2021) “What Are the Risk Factors for Cervical Cancer?”

Erlin (2017) “Analisis Pengetahuan Siswa..., Erlin Yuliana, FKIP UMP, 2017,” hal. 7–21.

Hermanto (2016) . “Hubungan Pengetahuan dan Sikap terhadap Tindakan Wanita Pekerja Seksual Tidak Langsung di Hotspot X Kecamatan Tenayan Raya Pekanbaru Tentang Pap Smear dan Inspeksi Visual Asetat sebagai Deteksi Dini Kanker Serviks,” *Jurnal Online Mahasiswa (JOM) Bidang Kedokteran*, hal. 1–19.

ICCC (2021) “Bulan Kesadaran Kanker Serviks.” Tersedia pada: <https://iccc.id/cervical-cancer-month-ccm>.

International Agency for Research Cancer (2018) “cancer fact sheets.”

International Federation of Gynecology and obstetric (2009) “Global Guidance For Cervical Cancer Prevention and Control.”

International Federation of Gynecology and obstetric (2018) “Cervical Cancer Stages.”

Juanda, D. dan Kesuma, H. (2015) “Pemeriksaan Metode IVA (Inspeksi Visual Asam Asetat) untuk Pencegahan Kanker Serviks,” *Jurnal Kedokteran dan Kesehatan*, 2(2), hal. 169–174.

Junita (2015) “Pemeriksaan Metode IVA (Inspeksi Visual Asam Asetat) untuk Pencegahan Kanker Serviks.,” *jurnal kedokteran kesehatan: Publikasi Ilmiah Fakultas Kedokteran Universitas Sriwijaya*, hal. 169–174.

KBBI (2018) “Hasil Pencarian - KBBI Daring.”

KEMENKES (2019) “Wanita enggan melakukan Pap Smear, apa alasannya?” Tersedia pada: https://www.google.com/url?sa=t&rct=j&q=&esrc=s&source=web&cd=&cad=rja&uact=8&ved=2ahukewiqqt0iif2ahutjuykhe-ecpqqfnoecayqaq&url=http%3a%2f%2fkanker.kemkes.go.id%2fguidelines%2fpfkserviks.pdf&usq=aovvaw3dmh4u_8p6_f_u0lxikdj

Kementerian Kesehatan Republik Indonesia (2018) “This page cannot be found,” *panduan penatalaksanaan kanker serviks*, hal. 2018.

Kharismakristi (2018) “Penyebab wanita enggan lakukan tes pap smear,” *Kesehatan reroduksi*, hal. 1. Tersedia pada: medcom.id/rona/penyebab-wanita-enggan-melakukan-tes-pap-smear.

Kurniawan (2013) “the Correlation Between Knowledge Level and Participation in Pap Smear Examination on Sex Worker,” *Jurnal Kedokteran Brawijaya*, XXIV(8).

Lyimo, F. S. dan Beran, T. N. (2012) “Demographic, knowledge, attitudinal, and accessibility factors associated with uptake of cervical cancer screening among women in a rural district of Tanzania: Three public policy implications,” *BMC Public Health*, 12(1), hal. 22. doi: 10.1186/1471-2458-12-22.

Mayo Foundation for Medical Education and Research (2018) “Cervical cancer screening.”

Miami Miller School Of Madicine (2018) “Cervical Cancer,” *Cervical Cancer Conditions / Gynecological Oncology at Miller School of Medicine*.

Mirayashi (2014) “Hubungan Antara Tignkat Pengetahuantentang Kanker Serviks dan Keikutsertaan Melakukan Pemeriksaan Inspeksi Visual Asetat di Puskesmas Aliyang Pontianak.”

Nhs.uk (2018) “Cancer servical causes.”

Notoadmojo, S. (2011) “Kesehatan Masyarakat, Ilmu, dan Seni. Jakarta,” *Rineka*

Cipta.

Notoatmodjo, S. (2017) “Metodologi Penelitian Kesehatan. Jakarta,” *Rineka CiptaRineka Cipta.*

S Hartati (2019) “serviks di wilayah jakarta timur Suryani Hartati¹ , Retno Winarti² Dosen Akademi Keperawatan Hermina Manggala Husada PENDAHULUAN Kanker serviks merupakan penyakit kanker yang paling banyak diderita dan Kejadian kanker serviks di Asia lebih tinggi bila di,” *Keperawatan*, hal. 1–15.

Sari, R. E. P. (2010) “Hubungan Antara Tingkat Pendidikan Dengan Pengetahuan Wanita Tentang Faktor Resiko Kanker Payudara Di RW 02 Kompleks Taman Rempoa Indah,” hal. 3.

Simangunsong (2019) “Karakteristik penderita kanker serviks yang di rawat inap di RSUD Dr. Pirngadi Medan Tahun 2016-2017.”

Wahyuni (2018) “Profil penderita kanker serviks di RSUP Haji Adam Malik Medan pada Tahun 2016.”

Wawan & Dewi (2010) “teori dan pengukuran pengetahuan, sikap dan perilaku manusia,” *yogyakarta nuhamedika.*

WHO (2018) “Human papillomavirus (HPV) and cervical cancer.”

WHO (2020) “Cancer Today,” *International Agency for research*, 418, hal. 1–2.

Wulandari purbawaning (2021) “Faktor-faktor yang berpengaruh terhadap rendahnya deteksi dini kanker leher rahim di puskesmas cisadea,” *poltekes kemenkes Malang*, 10(1).

*Lampiran 1**Riwayat Hidup Peneliti***DAFTAR RIWAYAT HIDUP**

- Nama : Muhamad Excel Prastio
- Tempat, Tanggal Lahir : Rangkasbitung, 11 Agustus 2000
- Agama : Islam
- Alamat : Jalan Raya Teluk Lada Panimbang
Kab. Pandeglang - Banten
- Riwayat Pendidikan : 1. Tk Bidayatul Hidayah (2004-2006)
2. SDN Sidamukti 2 (2006-2012)
3. SMPN 1 Panimbang
(2012-2015)
4. SMA Pesantren Unggulan Al-Bayan Anyer
Islamic Boarding School (2015-2018)
5. Universitas Islam Sumatera Utara (2018-
sekarang)
- Riwayat Organisasi : 1. OSIS SMPN 1 Panimbang
2. DPM Fakultas Kedokteran Universitas Islam
Sumatera Utara



UNIVERSITAS ISLAM SUMATERA UTARA
FAKULTAS KEDOKTERAN
PROGRAM STUDI PENDIDIKAN DOKTER
 KAMPUS : JL. STM NO. 77 SUKA MAJU, MEDAN – 20146
 KAMPUS JL. SM RAJA NO. 2A MEDAN – 20212
 TELP. (061) 4572733, 4143491, 4142993, FAX. 061 – 4142495

LEMBAR PENGESAHAN
JUDUL SKRIPSI



Judul : Hubungan antara status pendidikan dengan tingkat pengetahuan terhadap deteksi dini kanker leher rahim pada pegawai Universitas Islam Sumatera Utara .

Tujuan Umum : Untuk mengetahui hubungan antara status pendidikan dengan tingkat pengetahuan terhadap deteksi dini kanker leher rahim

Tujuan Khusus : 1. Mengetahui karakteristik responden berdasarkan usia, pendidikan, status pekerjaan .
2. Mengetahui karakteristik responden berdasarkan tingkat pengetahuan
3. Mengetahui hubungan antara status pendidikan dengan tingkat pengetahuan terhadap kanker serviks.

Nama : MUHAMAD EXCEL PRASTIO

NIM : 71180811101

Pembimbing



(dr. Irma Yanti Rangkuti)



(dr. Irma Yanti Rangkuti, M.Si., M.Biomed)

Lampiran 3

Surat Izin Survey Awal



UNIVERSITAS ISLAM SUMATERA UTARA FAKULTAS KEDOKTERAN

KAMPUS JL. STM NO. 77 MEDAN
KAMPUS JL. SM. RAJA NO. 2 A MEDAN - 20212
TELP. (061) 42778962

Nomor	: 1321/L/E.03/X/2021	Medan, 06 Rabiul Awal 1443 H
Lampiran	: -	13 Oktober 2021M
Hal	: Izin Survey Awal	

Kepada Yth.
Bapak Dekan Fakultas Kedokteran
Universitas Islam Sumatera Utara
Di
Tempat

Assalamu 'alaikum Warahmatullahi Wabarakaatuh.

Dengan hormat, kami doakan semoga Bapak berada dalam keadaan sehat wal afiat dan sukses menjalankan tugas sehari-hari. Amin.

Sehubungan adanya surat Wakil Dekan Bidang Akademik dan Dakwah Isilamiah Fakultas Kedokteran UISU Nomor : 1305/L/E.03/X/2021 tanggal 11 Oktober 2021 tentang Permohonan Izin Survey Awal, dengan ini disampaikan bahwa pada prinsipnya kami tidak keberatan menerima mahasiswa/i Bapak untuk pengambilan data di Fakultas Kedokteran Universitas Islam Sumatera.

Berkeinginan dengan hal tersebut diatas dengan ini kami menerima mahasiswa/i yang tertera namanya dibawah ini :

Nama : Muhammad Excel Prastio
NPM : 71180811101
Tema Skripsi : Hubungan Antara Status Pendidikan Dengan Tingkat Pengetahuan Deteksi Dini kanker Serviks Pada Pegawai Wanita Fakultas Kedokteran Universitas Islam Sumatera Utara.

Untuk melakukan penelitian dengan ketentuan dan peraturan yang berlaku di Fakultas Kedokteran Universitas Islam Sumatera Utara.

Demikianlah disampaikan dan atas perhatiannya kami ucapkan terimakasih.

Wassalamu 'alaikum Warahmatullahi Wabarakaatuh.



- Peringgal

Lampiran 4

Surat Izin Penelitian



UNIVERSITAS ISLAM SUMATERA UTARA FAKULTAS KEDOKTERAN

KAMPUS JL. STM NO. 77 MEDAN
KAMPUS JL. SM. RAJA NO. 2 A MEDAN - 20212
TELP. (061) 42778962

Nomor : 105/L/E.03/1/2022 Medan, 09 Jumadil Akhir 1443 H
Lampiran : - 12 Januari 2022 M
Hal : Permohonan Izin Penelitian

Kepada Yth :
Bapak Dekan Fakultas Kedokteran
Universitas Islam Sumatera Utara
Di
Tempat

Assalamu 'alaikum Warahmatullahi Wabarakaatuh

Dengan hormat, kami doakan semoga Bapak berada dalam keadaan sehat wal afiat dan sukses menjalankan tugas sehari-hari. Amin.

Sehubungan adanya surat Wakil Dekan Bidang Akademik dan Dakwah Islamiyah Fakultas Kedokteran UISU Nomor : 04.A/L/E.03/1/2022 tanggal 03 Januari 2022 tentang Permohonan Izin Penelitian, dengan ini disampaikan bahwa pada prinsipnya kami tidak keberatan menerima mahasiswa/i Bapak untuk pengambilan data di Fakultas Kedokteran Universitas Islam Sumatera.

Berkenaan dengan hal tersebut diatas dengan ini kami menerima mahasiswa/i yang tertera namanya dibawah ini :

Nama : Muhammad Excel Prastio
NPM : 71180811101
Tema Skripsi : Hubungan Antara Status Pendidikan Dengan Tingkat Pengetahuan Deteksi Dini Kanker Serviks Pada Pegawai Wanita UISU.

Untuk melakukan Izin Penelitian dengan ketentuan dan peraturan yang berlaku di Fakultas Kedokteran Universitas Islam Sumatera Utara.

Demikianlah disampaikan dan atas perhatiannya kami ucapkan terimakasih.

Wassalamu 'alaikum Warahmatullahi Wabarakaatuh



dr. Indha Jams, MKT

- Pertinggal

Lampiran 5

Daftar Hadir Bimbingan Proposal Penelitian

** diisi oleh unit penelitian

LEMBAR KEGIATAN BIMBINGAN PROPOSAL PENELITIAN

Dosen Pembimbing : dr. Hadiyahatur Rahma M. Biomed






TANGGAL	MATERI DISKUSI	KETERANGAN	PARAF
	Penentuan Judul	-	RS
	BAB I	Pemeriksaan dan Pengerjaan DAB I	RS
	DAB II	Pemeriksaan pada DAB II	RS
	BAB III	Menentukan metode penelitian	RS
	Revisi	Revisi DAB 2 sampai DAB III.	RS
	Revisi	Revisi DAB I dan DAB II.	RS

Lampiran 6

Daftar Hadir Bimbingan Hasil Penelitian

LEMBAR KEGIATAN BIMBINGAN HASIL PENELITIAN

Dosen Pembimbing : dr. Hadiyatur rahma M. Biomed.

TANGGAL	MATERI DISKUSI	KETERANGAN	PARAF
	Pembahasan BAB IV		
	Pembahasan BAB V		
	Revisi		
	Revisi		
	Kesimpulan dan saran.		

Lampiran 8 Kuesioner

KUESIONER

No. Responden :

Tanggal Pengisian :

Identitas Responden

Nama :

Usia : tahun

Alamat :

Lokasi tempat tinggal :

No. Hp :

Pendidikan terakhir :

Pekerjaan :

Status pernikahan : Sudah menikah/Belum menikah

Deteksi Dini Kanker Serviks : Sudah pernah/Belum pernah

Pengetahuan Responden

1. Apakah yang dimaksud dengan kanker serviks?

- a. Penyakit keganasan yang disebabkan oleh virus
- b. Penyakit keganasan yang disebabkan oleh bakteri
- c. Penyakit keganasan yang disebabkan oleh jamur

2. Apakah penyebab dari kanker serviks?

- a. HSV (Herpes Simplex Virus)
- b. Bakteri
- c. HPV (Human Papilloma Virus)

3. Yang manakah yang termasuk gejala awal dari kanker serviks?

- a. Mual dan muntah
 - b. Keputihan yang banyak dan berbau busuk
 - c. Nyeri pada vagina
4. Yang manakah dibawah ini yang merupakan pencegahan primer dari kanker serviks?
- a. Vaksinasi HIV (Human Immunodeficiency Virus)
 - b. Vaksinasi HSV (Herpes Simplex Virus)
 - c. Vaksinasi HPV (Human Papilloma Virus)
5. Siapa sajakah yang dapat terkena kanker serviks?
- a. Perempuan berusia 25-40 tahun
 - b. Perempuan usia >50 tahun
 - c. Perempuan yang telah melakukan hubungan seksual
6. Yang manakah yang termasuk faktor risiko terkena kanker serviks?
- a. Bergonta-ganti pasangan seksual
 - b. Pemakaian handuk bersama dengan penderita kanker serviks
 - c. Nutrisi yang kurang
7. Apakah pemakaian pil KB dapat meningkatkan risiko seseorang terkena kanker serviks?
- a. Ya
 - b. Tidak
 - c. Ya, jika dikonsumsi secara tidak teratur
8. Apakah menikah pada usia muda dapat meningkatkan risiko terkena kanker serviks?
- a. Ya

b. Tidak

c. Tidak tahu

9. Pemeriksaan apa yang dilakukan untuk skrining apakah seseorang terkena kanker serviks?

a. Pap Smear

b. Uji laboratorium bakteri

c. Hapusan darah

10. Kapan pemeriksaan skrining tersebut dapat dilakukan?

a. Kapan saja bisa

b. Ketika sedang tidak haid

c. Baru bisa dilakukan apabila sudah muncul gejala kanker serviks

11. Kapan sebaiknya pemeriksaan skrining tersebut dilakukan secara rutin?

a. Setiap 6 bulan sekali

b. Setiap 3 bulan sekali

c. Setiap 1 tahun sekali

12. Bagaimana pemeriksaan skrining tersebut dilakukan?

a. Pengambilan darah untuk diperiksa

b. Pengambilan lendir pada bagian serviks untuk diperiksa

c. Pengambilan air seni untuk diperiksa

13. Tahukah anda apa itu tes IVA?

a. Tahu

b. Tidak tahu

c. Pernah dengar

14. Apa yang dimaksud dengan tes IVA?

- a. Pemeriksaan yang dilakukan dengan menggunakan asam asetat
- b. Pemeriksaan yang dilakukan dengan mengambil darah
- c. Pemeriksaan yang dilakukan dengan menggunakan foto rontgen

15. Apakah manfaat dilakukannya test IVA?


- a. Sebagai salah satu upaya deteksi dini kanker serviks
- b. Sebagai salah satu upaya pengobatan kanker serviks
- c. Sebagai salah satu upaya untuk mendeteksi kehamilan

16. Test IVA dilakukan pada bagian?

- a. Serviks
- b. Perut
- c. Permukaan luar vagina

Lampiran 9

Surat Keterangan Telah Selesai Melakukan Penelitian



UNIVERSITAS ISLAM SUMATERA UTARA
FAKULTAS KEGURUAN DAN ILMU PENDIDIKAN

Program Studi : - Pendidikan Sejarah – Pendidikan Pancasila dan Kewarganegaraan
 - Pendidikan Bahasa dan Sastra Indonesia – Pendidikan Matematika
 - Pendidikan Biologi – Pendidikan Fisika – Pendidikan Kimia

Alamat : Kampus UISU Jalan Sisingamangaraja - Teladan Medan
 Telepon / Fax. (061) 7869730 Medan - Indonesia
 Website: www.fkip.uisu.ac.id Email: fkip@uisu.ac.id

SURAT KETERANGAN
 Nomor : 032 /E/B.09/I/2022

Bismillahirrahmanirrahim


Menindak lanjuti Surat Dekan Fakultas Kedokteran UISU Nomor : 03 B/L/E.03/I/2022 tanggal 30 Jumadil Awal 1443 H/03 Januari 2022 M hal Permohonan Izin Penelitian, maka Dekan Fakultas Keguruan Dan Ilmu Pendidikan Universitas Islam Sumatera Utara (FKIP-UISU) Medan, dengan ini menerangkan bahwa :

Nama : **Muhammad Excel Prastio**
 NPM : 71180811101

adalah benar telah melaksanakan Penelitian di FKIP UISU pada tanggal 05 s.d 19 Januari 2022. Penelitian dilaksanakan dalam rangka Penyusunan Proposal Skripsi dengan judul : **“Hubungan Antara Status Pendidikan Dengan Tingkat Pengetahuan Deteksi Dini Kanker Serviks pada Pegawai Wanita UISU”**.

Demikian Surat Keterangan ini diperbuat dengan sebenarnya untuk dapat dipergunakan sebagaimana mestinya.

Medan, 20 Jumadil Akhir 1443 H
 20 Januari 2022 M

An. Dekan :
 K. Wakil Dekan Bidang
 Sumberdaya dan Tata Kelola,

Drs. H. Edy Azwar, M.Si.



الجامعة الإسلامية سومطرة الشمالية
UNIVERSITAS ISLAM SUMATERA UTARA
FAKULTAS SASTRA

Jl. Sisingamangaraja Teladan Medan, Telepon: 061-7869911
 website: www.sastra.uisu.ac.id, email: sastra@uisu.ac.id

SURAT KETERANGAN

Nomor: /E/E.11/I/2022

بِسْمِ اللَّهِ الرَّحْمَنِ الرَّحِيمِ

Dekan Fakultas Sastra Universitas Islam Sumatera Utara Medan dengan ini menerangkan bahwa:

N a m a : **Muhammad Excel Prastio**
 NPM : 71180811101
 Status : Mahasiswa Fakultas Kedokteran UISU

adalah benar telah melakukan penelitian di Fakultas Sastra UISU dengan judul *Hubungan Antara Status Pendidikan dengan Tingkat Pengetahuan Terhadap Deteksi Dini Kanker Serviks pada Pegawai Wanita UISU* (sesuai dengan surat permohonan Wakil Dekan Bidang ADI Fakultas Kedokteran UISU nomor: 04.B/I/E.03/I/2021 tanggal 03 Januari 2022).

Surat Keterangan ini diperbuat untuk dapat dipergunakan sebagaimana mestinya.

Medan, 16 Jumadil Awwal 1443 H

19 Januari 2022 M

Dekan,



Dr. H. Purwanto Siwi, S.S., M.A.

Lampiran 10 *Output Analisis Data*

PENGOLAHAN DATA STATISTIK

Frequencies

usia

	Frequency	Percent	Valid Percent	Cumulative Percent
Valid 25-34 tahun	24	29.6	29.6	29.6
35-44 tahun	29	35.8	35.8	65.4
45-54 tahun	22	27.2	27.2	92.6
55-64 tahun	5	6.2	6.2	98.8
65-73 tahun	1	1.2	1.2	100.0
Total	81	100.0	100.0	

pendidikan

	Frequency	Percent	Valid Percent	Cumulative Percent
Valid SMA/SMK	17	21.0	21.0	21.0
D3	19	23.5	23.5	44.4
S1	30	37.0	37.0	81.5
S2	15	18.5	18.5	100.0
Total	81	100.0	100.0	

status kawin

	Frequency	Percent	Valid Percent	Cumulative Percent
--	-----------	---------	---------------	--------------------

	belum kawin	1	1.2	1.2	1.2
Valid	kawin	80	98.8	98.8	100.0
	Total	81	100.0	100.0	

deteksi dini

	Frequency	Percent	Valid Percent	Cumulative Percent
	sudah	22	27.2	27.2
Valid	belum	59	72.8	100.0
	Total	81	100.0	100.0

pengetahuan

	Frequency	Percent	Valid Percent	Cumulative Percent
	baik	7	8.6	8.6
Valid	cukup	31	38.3	46.9
	kurang	43	53.1	100.0
	Total	81	100.0	100.0

Crosstabs

pendidikan * pengetahuan Crosstabulation

		pengetahuan			Total	
		baik	cukup	kurang		
pendidikan	SMA/SM K	Count	0	2	15	17
		% within pendidikan	0.0%	11.8%	88.2%	100.0%
	D3	Count	0	4	15	19
		% within pendidikan	0.0%	21.1%	78.9%	100.0%
	S1	Count	1	16	13	30
		% within pendidikan	3.3%	53.3%	43.3%	100.0%
	S2	Count	6	9	0	15
		% within pendidikan	40.0%	60.0%	0.0%	100.0%
	Total	Count	7	31	43	81
		% within pendidikan	8.6%	38.3%	53.1%	100.0%

Chi-Square Tests

	Value	df	Asymp. Sig. (2-sided)
Pearson Chi-Square	44.229 ^a	6	.000
Likelihood Ratio	47.565	6	.000
Linear-by-Linear Association	32.526	1	.000
N of Valid Cases	81		

a. 4 cells (33.3%) have expected count less than 5. The minimum expected count is 1.30.



**UNIVERSITAS ISLAM SUMATERA UTARA
FAKULTAS KEDOKTERAN**

PROGRAM STUDI PENDIDIKAN KEDOKTERAN

KAMPUS : JL. STM NO. 77 SUKA MAJU, MEDAN – 20146

KAMPUS JL. SM RAJA NO. 2A MEDAN – 20212

TELP. (061) 4572733, 4143491, 4142993, FAX. 061 – 4142495

SURAT PERNYATAAN KEABSAHAN DAFTAR PUSTAKA

Saya yang bertanda tangan dibawah ini telah memeriksa kebenaran daftar pustaka yang digunakan oleh

Nama Mahasiswa : Muhamad Excel Prashio
 NPM : 71100011101
 Judul Skripsi : Hubungan antara status pendidikan dengan tingkat pengetahuan deket diri banker services pada pegawai unita UISU.

Demikian pernyataan ini disampaikan, atas kerjasamanya diucapkan terima kasihkasih.

Dosen Pembimbing Skripsi

(dr. Hadiyah Rahma, M. Biomed)



UNIVERSITAS ISLAM SUMATERA UTARA
FAKULTAS KEDOKTERAN
BAGIAN ETHICAL CLEARANCE
KAMPUS JL. STM NO.77 MEDAN
 KAMPUS JL. SRI RAJA NO.2A MEDAN - 20212
 TELP. (061) 4278962

KETERANGAN LAYAK ETIK
DESCRIPTION OF ETHICAL EXEMPTION
"ETHICAL EXEMPTION"

No.199/EC/KEPK.UISU/XII/2021

Protokol penelitian yang diusulkan oleh :
The research protocol proposed by

Peneliti utama : Muhamad Excel Prastio
Principal In Investigator

Nama Institusi : Fakultas Kedokteran Universitas Islam
 Sumatera Utara
Name of the Institution

Dengan judul:
Title

**"HUBUNGAN ANTARA STATUS PENDIDIKAN DENGAN TINGKAT PENGETAHUAN
 DETEKSI DINI KANKER SERVIKS PADA PEGAWAI WANITA UISU"**


*"RELATIONSHIP BETWEEN EDUCATION STATUS AND KNOWLEDGE LEVEL OF EARLY
 DETECTION OF CERVIX CANCER IN WOMEN OFFICERS OF UISU"*

Dinyatakan layak etik sesuai 7 (tujuh) Standar WHO 2011, yaitu 1) Nilai Sosial, 2) Nilai Ilmiah, 3) Pemerataan Beban dan Manfaat, 4) Risiko, 5) Bujukan/Eksploitasi, 6) Kerahasiaan dan Privacy, dan 7) Persetujuan Setelah Penjelasan, yang merujuk pada Pedoman CIOMS 2016. Hal ini seperti yang ditunjukkan oleh terpenuhinya indikator setiap standar.

Declared to be ethically appropriate in accordance to 7 (seven) WHO 2011 Standards, 1) Social Values, 2) Scientific Values, 3) Equitable Assessment and Benefits, 4) Risks, 5) Persuasion/Exploitation, 6) Confidentiality and Privacy, and 7) Informed Consent, referring to the 2016 CIOMS Guidelines. This is as indicated by the fulfillment of the indicators of each standard.

Pernyataan Laik Etik ini berlaku selama kurun waktu tanggal 31 Desember 2021 sampai dengan tanggal 31 Desember 2022.

This declaration of ethics applies during the period December 31, 2021 until December 31, 2022.



December 31, 2021
 Professor and Chairperson,



dr. Suryani Eka Mustika, Sp.PA

Lampiran 13 Dokumentasi Penelitian

