

**DETERMINAN YANG MEMPENGARUHI PENGUNGKAPAN ISR PADA
PERUSAHAAN YANG TERDAFTAR DI JAKARTA ISLAMIC INDEX**

(JII)

SKRIPSI

**Diajukan Untuk Memenuhi Syarat Mengikuti Sidang Meja Hijau
Di Fakultas Ekonomi Universitas Islam Sumatera Utara**

DIAJUKAN OLEH :

NAMA MAHASISWA : CAMELLIA JAMIL NASUTION
NPM : 71170313034
PROGRAM PENDIDIKAN : STRATA SATU (S1)
PROGRAM STUDI : AKUNTANSI
KONSENTRASI : AKUNTANSI SYARIAH



**UNIVERSITAS ISLAM SUMATERA UTARA
FAKULTAS EKONOMI
MEDAN
2021**

LEMBAR PERSETUJUAN SKRIPSI

JUDUL :

**DETERMINAN YANG MEMPENGARUHI PENGUNGKAPAN ISR PADA
PERUSAHAAN YANG TERDAFTAR DI JAKARTA ISLAMIC INDEX
(JII)**

DIAJUKAN OLEH :

NAMA MAHASISWA	: CAMELLIA JAMIL NASUTION
NPM	: 71170313034
PROGRAM PENDIDIKAN	: STRATA SATU (S1)
PROGRAM STUDI	: AKUNTANSI
KONSENTRASI	: AKUNTANSI SYARIAH

DISETUJUI OLEH :

Pembimbing I

Pembimbing II

Heny Triastuti KN.,S.E.,M.Si

Zenni Riana.,S.E.,M.M

Ketua Proram Studi

Heny Triastuti KN.,S.E.,M.Si

**UNIVERSITAS ISLAM SUMATERA UTARA
FAKULTAS EKONOMI
MEDAN
2021**

KATA PENGANTAR

بِسْمِ اللَّهِ الرَّحْمَنِ الرَّحِيمِ

Assalamu 'alaikum Warahmatullahi Wabarakaatuh

Puji dan syukur *alhamdulillah*, penulis panjatkan kehadiran Allah SWT atas limpahan rahmat, hidayah, dan nikmat-Nya kepada penulis sehingga proposal skripsi ini dapat diselesaikan dengan tepat waktu. Shalawat dan salam semoga senantiasa tercurahkan kepada Nabi besar Muhammad SAW.

Penulis menyadari bahwa dalam penyusunan skripsi ini masih jauh dari kata sempurna. Hal ini disebabkan karena keterbatasan kemampuan dan pengetahuan yang penulis miliki. Akan tetapi, berkat izin Allah SWT, kemudian bantuan dari berbagai pihak, maka semua kendala dapat dilalui dengan semangat, kesabaran, dan ketulusan. Penulis juga menyadari bahwa sejak awal penyusunan hingga skripsi ini terselesaikan banyak pihak yang telah membantu dan memberi dukungan baik moral

maupun materil. Oleh karena itu, pada kesempatan berharga ini penulis menyampaikan penghargaan dan rasa terimakasih yang sebesar-besarnya kepada:

1. Bapak Dr. Yanhar Jamaluddin, MAP selaku Rektor Universitas Islam Sumatera Utara
2. Ibu Dr. Safrida, S.E., M.Si selaku Dekan Fakultas Ekonomi Universitas Islam Sumatera Utara
3. Ibu Heny Tri Astuti, KN., S.E., M.Si selaku Ketua Prodi Akuntansi Fakultas Ekonomi Universitas Islam Sumatera Utara dan Selaku Dosen Pembimbing I

yang telah meluangkan waktu dan pikiran serta kesabarannya untuk membimbing dan mengarahkan penulisan skripsi ini beserta motivasi yang begitu besar pada penulis dan juga atas ilmu, saran, arahan, nasihat yang sangat berharga selama penyusunan skrip ini

4. Ibu Farida Khairani Lubis, SE, M.Si selaku Sekretaris Prodi Akuntansi Fakultas Ekonomi Universitas Islam Sumatera Utara
5. dan Ibu Zenni Riana, S.E., M.M selaku pembimbing II, yang telah meluangkan waktu dan pikiran serta kesabarannya untuk membimbing dan mengarahkan penulisan skripsi ini beserta motivasi yang begitu besar pada penulis dan juga atas ilmu, saran, arahan, nasihat yang sangat berharga selama penyusunan skripsi ini
6. Ibu Sri Rahayu, S.E., M.Si yang membantu penulis dalam pemilihan judul penelitian ini
7. Seluruh Dosen Fakultas Ekonomi Universitas Islam Sumatera Utara, terimakasih atas curahan ilmu yang diberikan kepada penulis
8. Seluruh Jajaran Karyawan Fakultas Ekonomi Universitas Sumatera Utara, atas kerja kerasnya dalam melayani, membantu, dan mengurus kebutuhan administrasi, keuangan, dan lain-lainnya.
9. Teristimewa Kepada Ayahanda Ismail dan Ibunda Masita yang telah membesarkan, mendidik, memberikan perhatian, motivasi, dukungan, dan doa yang tulus dalam keberhasilan penulis sampai saat ini. Tak lupa juga, keluarga besar lainnya yang selalu membantu penulis

10. Saudara Kandung Penulis Abang Maulana Jamil, Adik Nur Assyifa Jamil, Dan Kakak Sepupu Siti Qomariah yang memberikan dukungan dan pemahaman
11. Sahabat-sahabat penulis Syearian, Luthfi, Wiwit, Dian, Desi, Dinda, Juli, Putri yang tidak pernah bosan mendengar keluh-keluhan, menolong, memotivasi, dan saling berbagi ilmu
12. Teman-teman seangkatan di Fakultas Ekonomi Universitas Islam Sumatera Utara, terutama teman-teman sekelas konsentrasi syariah yang saling berbagi ilmu
13. Seluruh rekan-rekan penulis yang tidak mungkin penulis sebutkan semuanya satu persatu. Bantuan mereka berupa materi dan non materi sangat mendukung kesuksesan penulis dalam mengikuti studi pada Fakultas Ekonomi UISU

Penulis menyadari bahwa hasil penelitian ini masih memiliki banyak kekurangan. Dengan segenap kerendahan hati penulis mengharapkan saran, arahan, dan kritikan demi penyempurnaan hasil penelitian ini. Hanya kepada Allah penulis serahkan karena hanya Ridha-Nya penulis dapat menyelesaikan skripsi ini. Penulis berharap semoga skripsi ini dapat bermanfaat bagi semua pihak khususnya bagi diri penulis sendiri.

Medan, Oktober 2021

Mahasiswa

Camellia Jamil Nasution

DAFTAR ISI

ABSTRAK

ABSTRACT

KATA PENGANTAR..... i

DAFTAR ISI..... iv

DAFTAR TABEL viii

DAFTAR GAMBAR..... ix

BAB I PENDAHULUAN 1

1.1. Latar Belakang Masalah 1

1.2. Identifikasi Masalah 7

1.3. Rumusan Masalah..... 8

1.4. Tujuan Penelitian 8

1.5. Manfaat Penelitian..... 9

1.5.1. Bagi Peneliti 9

1.5.2. Bagi Perusahaan 9

1.5.3. Bagi Peneliti Selanjutnya..... 10

BAB II LANDASAN TEORI 11

2.1. Uraian Teoretis 11

2.1.1. *Islamic Sosial Reporting* 11

2.1.2. *Jakarta Islamic Index (JII)* 17

2.1.3. *Return On Asset (ROA)* 19

2.1.4. Ukuran Perusahaan 20

2.1.5. Umur Perusahaan..... 21

2.1.6.	Komisaris Independen.....	23
2.1.7.	Kepemilikan Saham Publik.....	24
2.2.	Penelitian Terdahulu	25
2.3.	Kerangka Konseptual.....	28
2.4.	Hipotesis.....	29
BAB III	METODE PENELITIAN	31
3.1.	Lokasi, Objek, dan Waktu Penelitian	31
3.1.1.	Lokasi Penelitian.....	31
3.1.2.	Objek Penelitian.....	31
3.1.3.	Waktu Penelitian.....	31
3.2.	Populasi dan Sampel.....	32
3.2.1.	Populasi.....	32
3.2.2.	Sampel.....	34
3.3.	Teknik Pengumpulan Data.....	36
3.4.	Definisi Operasional Variabel	36
3.4.1.	Variabel Dependen	36
3.4.2.	Variabel Independen.....	37
3.5.	Teknik Analisis Data	40
3.5.1.	Analisis Deskriptif.....	40
3.5.2.	Uji Asumsi Klasik	41
3.5.3.	Analisis Regresi Linear Berganda	43
3.5.4.	Uji Hipotesis.....	44
BAB IV	GAMBARAN UMUM PERUSAHAAN	47
4.1.	PT. AKR Corporindo Tbk.....	47
4.2.	PT. Aneka Tambang Tbk.	47

4.3.	PT. Ciputra Development Tbk.	48
4.4.	PT. XL AXIATA Tbk.	48
4.5.	PT. Indofood CBP Sukses Makmur Tbk.	49
4.6.	PT. Indofood Sukses Makmur Tbk.	49
4.7.	PT. Matahari Department Store Tbk.	50
4.8.	PT. Bukit Asam Tbk.	50
4.9.	PT. PP Persero Tbk.	51
4.10.	PT. Surya Citra Media Tbk.	51
4.11.	PT. Telkom Indonesia (Persero) Tbk.	52
4.12.	PT. United Tractors Tbk.	53
4.13.	PT. Unilever Indonesia Tbk.	53
4.14.	PT. Wijaya Karya Tbk.	54
BAB V	ANALISIS DAN EVALUASI.....	55
5.1.	Analisis Hasil <i>Content Analysis</i> Indeks ISR.....	55
5.2.	Teknik Analisis Data	58
5.2.1.	Analisis Deskriptif.....	58
5.2.2.	Uji Asumsi Klasik	61
5.2.3.	Analisis Regresi Linear Berganda	65
5.2.4.	Uji Hipotesis.....	67
5.3.	Pembahasan.....	70
5.3.1.	Pengaruh ROA terhadap <i>Islamic Social Reporting</i>	70
5.3.2.	Pengaruh Ukuran Perusahaan terhadap <i>Islamic Social Reporting</i>	71
5.3.3.	Pengaruh Umur Perusahaan terhadap <i>Islamic Social Reporting</i>	72

5.3.4. Pengaruh Komisaris Independen terhadap <i>Islamic Social Reporting</i>	72
5.3.5. Pengaruh Kepemilikan Saham Publik terhadap Pengungkapan <i>Islamic Social Reporting</i>	73
5.3.6. Pengaruh ROA, Ukuran Perusahaan, Umur Perusahaan, Komisaris Independen, dan Kepemilikan Saham Publik terhadap Pengungkapan <i>Islamic Social Reporting</i>	74
BAB VI KESIMPULAN DAN SARAN	75
6.1. Kesimpulan	75
6.2. Saran	76
DAFTAR PUSTAKA	77
LAMPIRAN	

DAFTAR TABEL

Tabel 1.1	Fenomena Masalah.....	5
Tabel 2.1	Penelitian Terdahulu	25
Tabel 3.1	Waktu Penelitian	32
Tabel 3.2	Daftar perusahaan yang terdaftar di JII 2017 – 2019	33
Tabel 3.3	Tabel Pemilihan Sampel.....	35
Tabel 3.4	Sampel Penelitian.....	35
Tabel 3.5	Operasional Variabel.....	39
Tabel 3.6	Pedoman Menentukan Keputusan Autokorelasi	43
Tabel 5.1	Total Skor ISR Berdasarkan Tema Periode 2017-2019	55
Tabel 5.2	Skor dan Rasio Tiap Perusahaan di JII 2017-2019	57
Tabel 5.3	Descriptive Statistics	59
Tabel 5.4	Hasil Uji Kulmogrov-Smirnov.....	61
Tabel 5.5	Hasil Uji Multikolinearitas.....	63
Tabel 5.6	Hasil Uji Autokorelasi.....	64
Tabel 5.7	Hasil Analisis Regresi Linear Berganda	65
Tabel 5.8	Hasil Uji Signifikansi Parsial (Uji-t).....	67
Tabel 5.9	Hasil Uji Regresi Simultan (Uji F).....	69
Tabel 5.10	Hasil Uji Koefisien Determinasi	70

DAFTAR GAMBAR

Gambar 2.1	Kerangka Konseptual	29
Gambar 5.1	Skor Indeks ISR Periode 2017-2019	56
Gambar 5.2	Histogram Hasil Uji Normalitas	62
Gamabr 5.3	Profitability Plot Hasil Uji Normalitas	62
Gambar 5.4	Hasil Uji Heteroskedastisita	64

DAFTAR PUSTAKA

- Abimayu, R. & Lubis, T. A. (2019). *Analisis Determinan Pengungkapan Islamic Social Reporting (Isr) Di Perusahaan Yang Terdaftar Di Jakarta Islamic Index (Jii) Riman*. 24–33.
- Affandi, H. & Nursita, M. (2019). Profitabilitas, Likuiditas, Leverage, Dan Ukuran Perusahaan: Sebuah Analisis Islamic Social Reporting (Isr) Pada Perusahaan Yang Terdaftar Di Jii. *Majalah Ilmiah Bijak*, 16(1), 1–11.
- Agustia. Y. & Suryani. E. (2018). Pengaruh Ukuran Perusahaan, Umur Perusahaan, Leverage, Dan Profitabilitas Terhadap Manajemen Laba (Studi Pada Perusahaan Pertambangan Yang Terdaftar Di Bursa Efek Indonesia Periode 2014-2016). *Jurnal Aset (Akuntansi Riset)*, 10(1), 63–74.
- Ahmad, I. S. (2010). *Buku Pintar Ekonomi Syariah*. Gramedia Pustaka Utama. <https://books.google.co.id/books>
- Aini, N. dkk. (2017). Pengaruh Umur Perusahaan, Ukuran Perusahaan, Leverage, Likuiditas, Profitabilitas Dan Kinerja Lingkungan Hidup Terhadap Pengungkapan Islamic Social Reporting Pada Perusahaan Yang Terdaftar Di Jakarta Islamic Index (Jii) Tahun 2012 – 2015. *Dinamika Akuntansi, Keuangan Dan Perbankan*, 6(1), 67–82.
- Andriani & Ainun. (2020). *Zakat Perusahaan Di Indonesia: Penerapan Dan Potensinya - Andriani , H. Mairijani, Basyirah Ainun - Google Buku*. Cv.Budi Utama. <https://books.google.co.id/books>
- Astria, I. & Syamsudin. (2020). Analysis Of The Influence Of Islamic Social Reporting Disclosure Of Companies Registered In Jakarta Islamic Index 2016-2018. *South East Asia Journal Of Contemporary Business, Economics And Law*, 23(1), 54–60.
- Astuti, T. (2013). Pengaruh Profitabilitas, Likuiditas Dan Leverage Terhadap Pengungkapan Islamic Social Reporting (Studi Empiris Pada Perusahaan Yang Terdaftar Di Jii Tahun 2010-2012). *Jurnal Universitas Islam Negeri Syarif Hidayatullah Jakarta*.
- Astuti, T. & Binawati, E. (2020). Pengaruh Profitabilitas, Komisaris Independen, Umur Perusahaan Dan Ukuran Perusahaan Terhadap Islamic Social Reporting Pada Perusahaan Yang Terdaftar Di Jakarta Islamic Indeks (Jii) Periode Tahun 2013-2017. *Jurusan Akuntansi*, 17(1), 149–157.
- Budiman, R. (2020). *Rahasia Analisis Fundamental Saham: Analisis Perusahaan*. Elex Media Komputindo. <https://books.google.co.id/books>

- Candra, H. & Neti, S. (2013). *Sedekah: Hidup Berkah Rezeki Melimpah*. Galangpress. <https://books.google.co.id/books>
- Duli, N. (2019). *Metodologi Penelitian Kuantitatif: Beberapa Konsep Dasar Untuk Penulisan ...* Deepublish Publisher. <https://books.google.co.id/books>
- Gunawan, C. (2020). *Mahir Menguasai Spss Panduan Praktis Mengolah Data Penelitian New Edition ...* -. Cv Budi Utama. <https://books.google.co.id/books>
- Hadi, Z. (2011). *Karakteristik Tanggung Jawab Pribadi Pemegang Saham Komisaris Dan Direksi*. Ub Press. <https://books.google.co.id/books>
- Hadi, Z. (2011). *Karakteristik Tanggung Jawab Pribadi Pemegang Saham Komisaris Dan Direksi ... - Zarman Hadi - Google Buku*. Ub. Press. <https://books.google.co.id/books>
- Harahap, N. dkk. (2017). Pengaruh Islamic Social Reporting (Isr), Umur Perusahaan Dan Kepemilikan Saham Publik Terhadap Profitabilitas (Roa) Pada Perusahaan Yang Terdaftar Di Jakarta Islamic Index (Jii) Tahun 2010-2014. *Kitabah*, 1(1), 70–91.
- Hasnati. (2014). *Komisaris Independen & Komite Audit: Organ Perusahaan Yang Berperan Untuk ... - Dr. Hasnati, Sh, M.Hum*. Absolute Media. <https://books.google.co.id/books>
- Hery. (2017). *Riset Akuntansi*. Pt Grasindo. <https://books.google.co.id/books>
- Ika, C. & Made, I. (2019). *Cara Mudah Memahami Metodologi Penelitian*. Cv. Budi Utama. <https://books.google.co.id/books>
- Iskandar, A. (2019). *Peran Nazir Wakaf Pedesaan: Kinerja Dan Pendayagunaannya*. Cv. Jejak. <https://books.google.co.id/books>
- Jannah, A. & Asrori. (2016). Pengaruh Gcg, Size, Jenis Produk Dan Kepemilikan Saham Publik Terhadap Pengungkapan Isr. *Accounting Analysis Journal*, 5(1), 1–9. <https://doi.org/10.15294/Aaj.V5i1.9758>
- Kho, H. & Fransiska, I. M. (2017). *Financial Management Canvas*. Elex Media Komputindo. <https://books.google.co.id/books>
- Kurnianingsih, H. (2013). Pengaruh Profitabilitas Dan Size Perusahaan Terhadap Corporate Social Responsibility. *Jurnal Riset Akuntansi Dan Bisnis*, 13(1), 1–14.
- Kurniawan. (2019). *Analisis Data Menggunakan Stata Se 14 (Panduan Analisis, Langkah Lebih Cepat ... - Kurniawan - Google Buku*. Cv. Budi Utama. <https://books.google.co.id/books>
- Mario, W. & Sarmauli, S. (2018). *Pedoman Lengkap Legal Due Diligence (Ldd) Dan Legal Opinion (Lo) Dalam Ipo*. Andi. <https://books.google.co.id/books>

- Merina, C. I., & Verawaty. (2016). Pengungkapan Indeks Islamic Social Reporting Perusahaan Go Publik Yang Listing Di Jakarta Islamic. *Ilmiah Mbia*, 15(1), 71–84.
- Mokoginta, R. & Lambey, L. (2018). Pengaruh Komisaris Independen, Dewan Pengawas Syariah, Kepemilikan Institusional, Dan Profitabilitas Terhadap Tingkat Pengungkapan Tanggung-Jawab Sosial Pada Bank Syariah Di Indonesia. *Jurnal Riset Akuntansi Dan Auditing "Goodwill,"* 9(1), 55–71.
- Mulyono. (2018). *Berprestasi Melalui Jfp Ayo Kumpulkan Angka Kreditmu*. Cv Budi Utama. [https://Books.Google.Co.Id/Books](https://books.google.co.id/books)
- Nurlaela, W. (2019). *Model Corporate Social Responsibility (Csr)*. Myria Publisher. [https://Books.Google.Co.Id/Books](https://books.google.co.id/books)
- Puji, R. & Indah A. (2015). Pengaruh Kepemilikan Saham Publik, Profitabilitas Dan Media Terhadap Pengungkapan Tanggung Jawab Sosial. *Accounting Analysis Journal*, 4(3), 1–9.
- Purnomo, R. A. (2017). *Analisis Statistik Ekonomi Dan Bisnis Dengan Spss*. Cv. Wade Group. [https://Books.Google.Co.Id/Books](https://books.google.co.id/books)
- Rahmawati, S. (2017). *Konflik Keagenan Dan Tata Kelola Perusahaan Di Indonesia*. Ikapi. [https://Books.Google.Co.Id/Books](https://books.google.co.id/books)
- Rizfani, K. N., & Lubis, D. (2018). Pengungkapan Islamic Social Reporting Pada Perusahaan Di Jakarta Islamic Index. *Al-Muzara'ah*, 6(2), 103–116.
- Rosiana, R. dkk. (2015). Pengaruh Ukuran Perusahaan, Profitabilitas, Leverage, Dan Islamic Governance Score Terhadap Pengungkapan Islamic Social Reporting (Studi Empiris Pada Bank Umum Syariah Di Indonesia Tahun 2010-2012). *Eseni*, 5(1), 87–104.
- Setyawan, F. E. B. (2017). *Pedoman Metodologi Penelitian: (Statistika Praktis)*. Zifatama Jawara. [https://Books.Google.Co.Id/Books](https://books.google.co.id/books)
- Sitorus, P. (2019). Pengaruh Ukuran Perusahaan, Profitabilitas, Dan Ukuran Dewan Komisaris Terhadap Islamic Social Reporting Dan Reaksi Pasar Di Jakarta Islamic Index Tahun 2014-2017. *Kitabah*, 3(1), 90–109.
- Slamet, R. & Aglis, H. (2020). *Metode Riset Penelitian Kuantitatif Penelitian Di Bidang Manajemen, Teknik ... - Slamet Riyanto, Aglis Andhita Hatmawan*. Cv Budi Utama. [https://Books.Google.Co.Id/Books](https://books.google.co.id/books)
- Subroto, B. (2014). *Pengungkapan Wajib Perusahaan Publik: Kajian Teori Dan Empiris*. Ub. Press. [https://Books.Google.Co.Id/Books](https://books.google.co.id/books)
- Sudana & Ayu. (2011). Corporate Governance Dan Pengungkapan Corporate Social Responsibility Pada Perusahaan Go-Public Di Bursa Efek Indonesia. *Jurnal Manajemen Teori Dan Terapan*, 4(1), 37–49.

- Swarjana, K. (2015). *Metodologi Penelitian Kesehatan [Edisi Revisi]: Tuntunan Praktis Pembuatan ...* Cv Andi Offset. [https://Books.Google.Co.Id/Books](https://books.google.co.id/books)
- Wahyuni, S. (2020). *Kinerja Maqashid Syariah Dan Faktor-Faktor Determinan*. Scopindo Media Pustaka. [https://Books.Google.Co.Id/Books](https://books.google.co.id/books)
- Yusuf, Y. (2017). *Islamic Corporate Social Responsibility (I-Csr) - Dr. Muhammad Yasir Yusuf, M.A. - Google Buku*. Kencana. [https://Books.Google.Co.Id/Books](https://books.google.co.id/books)

LAMPIRAN 1. INDEKS ISLAMIC SOCIAL REPORTING

A	Poin Pendanaan dan Investasi	Poin	Sumber Referensi
1	Kegiatan yang mengandung riba (beban bunga dan pendapatan bunga)	1	Haniffa (2002) Othman <i>et al</i> (2009)
2	Kegiatan yang mengandung <i>gharar</i> atau tidak (<i>hedging . future non delivery trading</i> atau <i>margin trading. arbitrage</i> baik spot maupun <i>forward. short selling. pure swap. warrant.</i> dan lainnya)	1	Haniffa (2002) Maali <i>et al</i> (2006) Othaman <i>et al</i> (2009)
3	Zakat	1	Haniffa (2002) Maali <i>et al</i> (2006) Othman <i>et al</i> (2009)
4	Kebijakan atas keterlambatan pembayaran piutang dan ketidakmampuan untuk membayar utang/penghapusan piutang tertagih	1	Maali <i>et al</i> (2006) Othaman <i>et al</i> (2009)
5	Pernyataan nilai tambah perusahaan	1	Othman <i>et al</i> (2009)
B	Poin Produk dan Jasa	Poin	Sumber Referensi
6	Produk dan Kegiatan Operasi ramah lingkungan	1	Othman <i>et al</i> (2009)

7	Status kehalalan Produk	1	Haniffa (2002) Othman <i>et al</i> (2009)
8	Keamanan dan kualitas produk	1	Othman <i>et al</i> (2009)
9	Pelayanan atas keluhan konsumen	1	Othman <i>et al</i> (2009)
C	Poin Karyawan	Poin	Sumber Referensi
10	Jam kerja karyawan	1	Haniffa (2002) Othman <i>et al</i> (2009) Fitri (2012)
11	Hari libur dan cuti	1	Haniffa (2002) Othman <i>et al</i> (2009) Fitri (2012)
12	Manfaat lainnya yang diterima karyawan (tunjangan karyawan)	1	Haniffa (2002) Othman <i>et al</i> (2009) Fitri (2012)
13	Remunerasi/gaji/upah karyawan	1	Haniffa (2002) Othman <i>et al</i> (2009)
14	Pendidikan dan pelatihan kerja (pengembangan sumber daya)	1	Haniffa (2002) Othman <i>et al</i> (2009) Muslimah (2017)
15	Kesetaraan hak antara karyawan	1	Haniffa (2002) Othman <i>et al</i> (2009) Muslimah (2017)
16	Keterlibatan karyawan didalam berdiskusi manajemen dan pengambilan keputusan	1	Haniffa (2002) Othman <i>et al</i> (2009) Muslimah (2017)
17	Keselamatan dan kesehatan	1	Haniffa (2002) Othman

			<i>et al</i> (2009) Muslimah (2017)
18	Lingkungan Kerja	1	Haniffa (2002) Othman <i>et al</i> (2009) Muslimah (2017)
19	Karyawan dan kelompok khusus (adanya cacat fisik. mantan narapidana. mantan pecandu narkoba)	1	Haniffa (2002) Othman <i>et al</i> (2009) Muslimah (2017)
20	Karyawan tingkat atas melaksanakan ibadah bersama-sama dengan karyawan tingkat menengah dan bawah	1	Haniffa (2002) Othman <i>et al</i> (2009) Muslimah (2017)
21	Karyawan muslim diperbolehkan untuk menjalankan ibadah di waktu-waktu shalat dan puasa di bulan Ramadhan	1	Haniffa (2002) Othman <i>et al</i> (2009) Muslimah (2017)
22	Tempat ibadah yang memadai	1	Haniffa (2002) Othman <i>et al</i> (2009) Muslimah (2017)
D	Poin Masyarakat	Poin	Sumber Referensi
23	<i>Sadaqah</i> atau pemberian	1	Haniffa (2002) Othman

	donasi/sumbangan dalam kegiatan amal atau social (sumbangan bencana alam)		<i>et al</i> (2009) Fitri (2012)
24	Wakaf	1	Haniffa (2002) Othman <i>et al</i> (2009)
25	Pinjaman untuk kebaikan (<i>Qard Hasan</i>)	1	Haniffa (2002) Othman <i>et al</i> (2009)
26	Kegiatan sukarela dari karyawan	1	Othman <i>et al</i> (2009)
27	Pemberian beasiswa	1	Othman <i>et al</i> (2009)
28	Perekrutan kerja para lulusan sekolah atau kuliha/magang	1	Othman <i>et al</i> (2009)
29	Pengembangan tunas-tunas muda	1	Othman <i>et al</i> (2009)
30	Peningkatan kualitas hidup di masyarakat	1	Othman <i>et al</i> (2009)
31	Kepedulian terhadap kalangan anak-anak	1	Othman <i>et al</i> (2009)
32	Membuat kegiatan-kegiatan kesehatan. hiburan. masyarakat. budaya. olahraga. dan juga keagamaan	1	Othman <i>et al</i> (2009)
E	Poin Lingkungan	1	Sumber Referensi
33	Konversi pada lingkungan hidup	1	Haniffa (2002) Othman <i>et al</i> (2009) Muslimah

			(2017)
34	Kegiatan mengurangi polusi udara (pengelolaan limbah, pengelolaan air bersih, dan lainnya)	1	Haniffa (2002) Othman <i>et al</i> (2009) Shinta (2017)
35	Pendidikan mengenai lingkungan	1	Othman <i>et al</i> (2009) Shinta (2017)
36	Audit lingkungan/verifikasi independen/penghargaan dan sertifikasi dari berbagai lembaga	1	Othman <i>et al</i> (2009)
37	Sistem manajemen lingkungan/kebijakan	1	Othman <i>et al</i> (2009)
F	Poin Tata Kelola Perusahaan	Poin	Sumber Informasi
38	Pernyataan status syariah	1	Othman <i>et al</i> (2009) Shinta (2017)
39	Tujuan dari perusahaan untuk mendapat berkah	1	Othman <i>et al</i> (2009) Fitri (2012)
40	Rincian dan profil dewan direksi	1	Othman <i>et al</i> (2009) Fitri (2012) Shinta (2017)
41	Struktur Kepemilikan saham	1	Othman <i>et al</i> (2009) Mulimah (2017)
42	Aktivitas-aktivitas yang dilarang praktik monopoli, penimbunan	1	Othman <i>et al</i> (2009) Muslimah (2017)

	barang. praktek kecurangan bisnis. dan perjudian		
43	Kebijakan anti korupsi	1	Othman <i>et al</i> (2009)
TOTAL		43	

LAMPIRAN 2. SKOR INDEKS ISR TAHUN 2017

No	1	2	3	4	5	6	7	8	9	10	11	12	13	14	Total
Kode	AKRA	ANTM	CTRA	EXCL	ICBP	INDF	LPPF	PTBA	PTPP	SCMA	TLKM	UNTR	UNVR	WIKA	Indeks
A.	1	1	1	1	1	1	1	1	1	1	1	1	1	1	14
	2	1	1	1	1	1	1	1	1	1	1	1	1	1	14
	3	0	1	0	0	0	0	0	0	0	0	0	0	0	1
	4	1	1	1	1	1	1	1	1	1	1	1	1	1	14
	5	0	1	1	0	0	1	1	1	0	1	1	1	1	10
	Jumlah	3	5	4	3	3	4	4	4	3	4	4	4	4	4
B.	6	1	1	1	1	1	1	1	1	0	1	1	1	1	13
	7	0	0	0	0	1	1	0	0	0	0	0	1	0	3
	8	1	1	0	1	1	1	1	0	1	0	1	1	1	11
	9	1	1	1	1	1	1	1	1	1	0	1	1	1	13
	Jumlah	3	3	2	3	4	4	3	2	3	0	3	3	4	3

No	1	2	3	4	5	6	7	8	9	10	11	12	13	14	Total	
Kode	AKRA	ANTM	CTRA	EXCL	ICBP	INDF	LPPF	PTBA	PTPP	SCMA	TLKM	UNTR	UNVR	WIKA	Indeks	
	Jumlah	7	7	5	4	8	8	4	7	7	4	8	8	7	6	90
D	23	1	1	1	1	1	1	1	1	1	1	1	1	0	1	13
	24	0	0	0	0	0	0	0	0	1	0	0	0	0	0	1
	25	0	1	0	0	0	0	0	1	0	0	1	0	0	1	4
	26	1	1	1	1	1	1	1	1	1	1	1	1	1	1	14
	27	1	1	0	0	1	1	1	1	0	1	0	0	1	1	9
	28	0	0	0	0	0	0	0	0	0	0	1	1	1	0	3
	29	0	1	1	1	1	1	1	1	1	1	1	1	1	1	13
	30	1	1	1	1	1	1	1	1	1	1	1	1	1	1	14
	31	1	1	1	1	1	1	1	1	1	1	1	1	1	1	14
	32	1	1	1	1	1	1	1	1	1	1	1	1	1	1	14
	Jumlah	6	8	6	6	7	7	7	8	7	7	8	7	7	8	99
	33	1	1	1	1	1	1	1	1	1	0	1	1	1	1	13

No	1	2	3	4	5	6	7	8	9	10	11	12	13	14	Total	
Kode	AKRA	ANTM	CTRA	EXCL	ICBP	INDF	LPPF	PTBA	PTPP	SCMA	TLKM	UNTR	UNVR	WIKA	Indeks	
E	34	1	1	1	1	1	1	1	1	1	0	1	1	1	1	13
	35	1	1	1	1	1	1	1	1	1	0	1	1	1	1	13
	36	1	1	1	1	1	1	1	1	1	0	1	1	1	1	13
	37	1	1	1	1	1	1	1	1	1	0	1	1	1	1	13
	Jumlah	5	5	5	5	5	5	5	5	5	0	5	5	5	5	5
F	38	0	0	0	0	0	0	0	0	0	0	0	0	0	0	0
	39	0	0	0	0	0	0	0	0	0	0	0	0	0	0	0
	40	1	1	1	1	1	1	1	1	1	1	1	1	1	1	14
	41	1	1	1	1	1	1	1	1	1	1	1	1	1	1	14
	42	0	0	0	0	0	1	0	0	0	0	0	0	0	0	1
	43	1	1	0	1	1	1	1	1	1	1	1	1	1	1	13
	Jumlah	3	3	2	3	3	4	3	3	3	3	3	3	3	3	3
Total	27	31	24	24	30	32	26	29	28	18	31	30	30	29	389	

LAMPIRAN 3. SKOR INDEKS ISR TAHUN 2018

No	1	2	3	4	5	6	7	8	9	10	11	12	13	14	Total
Kode	AKRA	ANTM	CTRA	EXCL	ICBP	INDF	LPPF	PTBA	PTPP	SCMA	TLKM	UNTR	UNVR	WIKA	Indeks
A.	1	1	1	1	1	1	1	1	1	1	1	1	1	1	14
	2	1	1	1	1	1	1	1	1	1	1	1	1	1	14
	3	0	1	0	1	0	0	0	0	0	0	0	0	0	2
	4	1	1	1	1	1	1	1	1	1	1	1	1	1	14
	5	0	1	1	0	0	1	1	1	1	1	1	1	1	11
	Jumlah	3	5	4	4	3	4	4	4	4	4	4	4	4	4
B.	6	1	1	1	1	1	1	1	1	0	1	1	1	1	13
	7	0	0	0	0	1	1	0	0	0	0	0	1	0	3
	8	1	1	0	0	1	1	1	1	1	0	1	1	1	11
	9	1	1	0	0	1	1	1	1	1	0	1	1	1	11
	Jumlah	3	3	1	1	4	4	3	3	3	0	3	3	4	3

No	1	2	3	4	5	6	7	8	9	10	11	12	13	14	Total	
Kode	AKRA	ANTM	CTRA	EXCL	ICBP	INDF	LPPF	PTBA	PTPP	SCMA	TLKM	UNTR	UNVR	WIKA	Indeks	
	Jumlah	8	5	4	6	7	8	5	7	8	2	8	7	7	8	90
D	23	1	1	1	1	1	1	1	1	1	1	1	1	1	1	14
	24	0	0	1	0	0	0	0	0	0	0	0	0	0	0	1
	25	0	1	0	0	0	0	0	1	1	0	1	0	0	0	4
	26	1	1	0	1	1	1	1	1	1	1	1	1	1	1	13
	27	1	1	0	0	1	1	1	1	0	1	0	0	1	1	9
	28	0	0	0	0	0	0	0	0	0	0	1	1	1	1	4
	29	1	1	1	1	1	1	0	1	1	1	1	1	1	1	13
	30	1	1	1	1	1	1	1	1	1	1	1	1	1	1	14
	31	1	1	1	1	1	1	1	1	1	1	1	1	1	1	14
	32	1	1	1	1	1	1	1	1	1	1	1	1	1	1	14
	Jumlah	7	8	6	6	7	7	6	8	7	7	8	7	8	8	100
	33	1	1	1	1	1	1	1	1	1	0	1	1	1	1	13

No	1	2	3	4	5	6	7	8	9	10	11	12	13	14	Total	
Kode	AKRA	ANTM	CTRA	EXCL	ICBP	INDF	LPPF	PTBA	PTPP	SCMA	TLKM	UNTR	UNVR	WIKA	Indeks	
E	34	1	1	1	1	1	1	1	1	1	0	1	1	1	1	13
	35	1	1	1	1	1	1	1	1	1	0	1	1	1	1	13
	36	1	1	1	1	1	1	1	1	1	0	1	1	1	1	13
	37	1	1	1	1	1	1	1	1	1	0	1	1	1	1	13
	Jumlah	5	5	5	5	5	5	5	5	5	0	5	5	5	5	65
F	38	0	0	0	0	0	0	0	0	0	0	0	0	0	0	0
	39	0	0	0	0	0	0	0	0	0	0	0	0	0	0	0
	40	1	1	1	1	1	1	1	1	1	1	1	1	1	1	14
	41	1	1	1	1	1	1	1	1	1	1	1	1	1	1	14
	42	0	0	0	0	0	1	0	0	0	0	0	0	0	0	1
	43	1	1	0	1	1	1	1	1	1	1	1	1	1	1	13
	Jumlah	3	3	2	3	3	4	3	3	3	3	3	3	3	3	42
Total	29	29	22	25	29	32	26	30	30	16	31	29	31	31	390	

LAMPIRAN 4. SKOR INDEKS ISR TAHUN 2019

No	1	2	3	4	5	6	7	8	9	10	11	12	13	14	Total	
Kode	AKRA	ANTM	CTRA	EXCL	ICBP	INDF	LPPF	PTBA	PTPP	SCMA	TLKM	UNTR	UNVR	WIKA	Indeks	
A.	1	1	1	1	1	1	1	1	1	1	1	1	1	1	14	
	2	1	1	1	1	1	1	1	1	1	1	1	1	1	14	
	3	0	1	0	0	0	0	0	0	0	0	0	0	0	1	
	4	1	1	1	1	1	1	1	1	1	1	1	1	1	14	
	5	1	1	1	0	1	1	1	1	1	1	1	1	1	1	13
	Jumlah	4	5	4	3	4	4	4	4	4	4	4	4	4	4	56
B.	6	1	1	1	1	1	1	1	1	0	1	1	1	1	13	
	7	0	0	0	0	1	1	0	0	0	0	0	1	0	3	
	8	1	1	0	1	1	1	1	1	1	0	1	1	1	12	
	9	1	1	1	1	1	1	1	1	0	1	1	1	1	13	
	Jumlah	3	3	2	3	4	4	3	3	3	0	3	3	4	3	41

No	1	2	3	4	5	6	7	8	9	10	11	12	13	14	Total
Kode	AKRA	ANTM	CTRA	EXCL	ICBP	INDF	LPPF	PTBA	PTPP	SCMA	TLKM	UNTR	UNVR	WIKA	Indeks
	Jumlah	8	7	8	5	7	7	7	8	2	8	8	8	9	99
D	23	1	1	1	1	1	1	1	1	1	1	1	1	1	14
	24	0	0	0	0	0	0	0	0	0	0	0	0	0	0
	25	0	0	0	0	0	0	0	1	1	0	0	0	0	2
	26	1	1	1	0	1	1	1	1	1	1	1	1	1	13
	27	1	1	0	0	1	1	1	0	1	1	0	0	0	7
	28	0	0	0	0	0	0	1	1	0	0	1	0	1	4
	29	1	1	0	1	1	1	1	1	1	1	1	1	1	13
	30	1	1	1	1	1	1	1	1	1	1	1	1	1	14
	31	1	1	1	1	1	1	1	1	1	1	1	1	1	14
	32	1	1	1	1	1	1	1	1	1	1	1	1	1	14
	Jumlah	7	7	5	5	7	7	8	8	8	6	7	6	7	94
	33	1	1	1	1	1	1	1	1	0	1	1	1	1	13

No	1	2	3	4	5	6	7	8	9	10	11	12	13	14	Total	
Kode	AKRA	ANTM	CTRA	EXCL	ICBP	INDF	LPPF	PTBA	PTPP	SCMA	TLKM	UNTR	UNVR	WIKA	Indeks	
E	34	1	1	1	1	1	1	1	1	1	0	1	1	1	1	13
	35	1	1	1	1	1	1	1	1	1	0	1	1	1	1	13
	36	1	1	1	1	1	1	1	1	1	1	1	1	1	1	14
	37	1	1	1	1	1	1	1	1	1	0	1	1	1	1	13
	Jumlah	5	5	5	5	5	5	5	5	5	1	5	5	5	5	66
F	38	0	0	0	0	0	0	0	0	0	0	0	0	0	0	0
	39	0	0	0	0	0	0	0	0	0	0	0	0	0	0	0
	40	1	1	1	1	1	1	1	1	1	1	1	1	1	1	14
	41	1	1	1	1	1	1	1	1	1	1	1	1	1	1	14
	42	0	0	0	0	1	1	0	0	0	0	0	0	0	0	2
	43	1	1	1	1	1	1	1	1	1	1	1	1	1	1	14
	Jumlah	3	3	3	3	4	4	3	3	3	3	3	3	3	3	44
Total	30	30	27	24	31	31	30	30	31	16	30	29	31	30	400	

LAMPIRAN 5. RANGKUMAN SKOR INDEKS ISR TAHUN 2017-2019

No	1	2	3	4	5	6	7	8	9	10	11	12	13	14	Total	
Kode	AKRA	ANTM	CTRA	EXCL	ICBP	INDF	LPPF	PTBA	PTPP	SCMA	TLKM	UNTR	UNVR	WIKA		
A	2017	3	5	4	3	3	4	4	4	3	4	4	4	4	4	53
	2018	3	5	4	4	3	4	4	4	4	4	4	4	4	4	55
	2019	4	5	4	3	4	4	4	4	4	4	4	4	4	4	56
B	2017	3	3	2	3	4	4	3	2	3	0	3	3	4	3	40
	2018	3	5	1	1	4	4	3	3	3	0	3	3	4	3	40
	2019	3	3	2	3	4	4	3	3	3	0	3	3	4	3	41
C	2017	7	7	5	4	8	8	4	7	7	4	8	8	7	6	90
	2018	8	5	4	6	7	8	5	7	8	2	8	7	7	8	90
	2019	8	7	8	5	7	7	7	7	8	2	8	8	8	9	99
D	2017	6	8	6	6	7	7	7	8	7	7	8	7	7	8	99
	2018	7	8	6	6	7	7	6	8	7	7	8	7	8	8	100

No	1	2	3	4	5	6	7	8	9	10	11	12	13	14	Total	
Kode	AKRA	ANTM	CTRA	EXCL	ICBP	INDF	LPPF	PTBA	PTPP	SCMA	TLKM	UNTR	UNVR	WIKA		
	2019	7	7	5	5	7	7	8	8	8	6	7	6	7	6	94
E	2017	5	5	5	5	5	5	5	5	5	0	5	5	5	5	65
	2018	5	5	5	5	5	5	5	5	5	0	5	5	5	5	65
	2019	5	5	5	5	5	5	5	5	5	1	5	5	5	5	66
F	2017	3	3	2	3	3	4	3	3	3	3	3	3	3	3	42
	2018	3	3	2	3	3	4	3	3	3	3	3	3	3	3	42
	2019	3	3	3	3	4	4	3	3	3	3	3	3	3	3	44
TOTAL	2017	27	31	24	24	30	32	26	29	28	18	31	30	30	29	389
	2018	29	31	22	25	29	32	26	30	30	16	31	29	31	31	392
	2019	30	30	27	24	31	31	30	30	31	16	30	29	31	30	400

LAMPIRAN 6. SKOR DAN RASIO SETIAP PERUSAHAAN DI JII

No	Kode	Skor ISR			Rasio ISR		
		2017	2018	2019	2017	2018	2019
1	AKRA	27	29	30	0.6279	0.6744	0.6976
2	ANTM	31	31	30	0.7209	0.7209	0.6976
3	CTRA	24	22	27	0.5581	0.5116	0.6279
4	EXCL	24	25	24	0.5581	0.5813	0.5581
5	ICBP	30	29	31	0.6976	0.6744	0.7209
6	INDF	32	32	31	0.7441	0.7441	0.7209
7	LPPF	26	26	30	0.6046	0.6046	0.6976
8	PTBA	29	30	30	0.6744	0.6976	0.6976
9	PTPP	28	30	31	0.6511	0.6976	0.7209
10	SCMA	18	16	16	0.4186	0.3720	0.3720
11	TLKM	31	31	30	0.7209	0.7209	0.6976
12	UNTR	30	29	29	0.6976	0.6744	0.6744
13	UNVR	30	31	31	0.6976	0.7209	0.7209
14	WIKA	29	31	30	0.6744	0.7209	0.6976
Total		389	392	400			

LAMPIRAN 7. DATA PENELITIAN

NO	Kode	Tahun	ROA	Ukuran Perusahaan	Umur Perusahaan	Komisaris Independen	Kepemilikan Saham Publik	ISR
1	AKRA	2017	0.059	23.546	57	0.333	0.409	0.6279
2		2018	0.033	23.716	58	0.333	0.408	0.6744
3		2019	0.032	23.787	59	0.333	0.403	0.6976
4	ANTM	2017	0.004	24.124	49	0.333	0.349	0.7209
5		2018	0.026	24.229	50	0.333	0.349	0.7209
6		2019	0.006	24.130	51	0.333	0.349	0.6976
7	CTRA	2017	0.032	17.272	36	0.375	0.530	0.5581
8		2018	0.037	17.350	37	0.375	0.529	0.5116
9		2019	0.035	17.404	38	0.375	0.529	0.6279
10	EXCL	2017	0.006	17.846	21	0.142	0.336	0.5581
11		2018	-0.057	17.869	22	0.333	0.336	0.5813
12		2019	0.011	17.954	23	0.333	0.336	0.5581
13	ICBP	2017	0.112	17.269	27	0.571	0.194	0.6976
14		2018	0.135	17.352	28	0.571	0.194	0.6744
15		2019	0.138	17.471	29	0.571	0.194	0.7209
16	INDF	2017	0.058	18.292	27	0.375	0.499	0.7441
17		2018	0.051	18.385	28	0.375	0.499	0.7441
18		2019	0.061	18.381	29	0.375	0.499	0.7209
19	LPPF	2017	0.351	15.506	35	0.333	0.749	0.6046
20		2018	0.217	15.432	36	0.5	0.749	0.6046
21		2019	0.282	15.390	37	0.4	0.780	0.6976
22	PTBA	2017	0.206	16.905	98	0.333	0.289	0.6744
23		2018	0.211	17.000	99	0.333	0.289	0.6976
24		2019	0.154	17.077	100	0.333	0.321	0.6976
25	PTPP	2017	0.041	31.363	64	0.333	0.489	0.6511

NO	Kode	Tahun	ROA	Ukuran Perusahaan	Umur Perusahaan	Komisaris Independen	Kepemilikan Saham Publik	ISR
26		2018	0.037	31.592	65	0.333	0.489	0.6976
27		2019	0.020	31.711	66	0.333	0.489	0.7209
28	SCMA	2017	0.244	22.407	18	0.2	0.391	0.4186
29		2018	0.211	22.608	19	0.2	0.390	0.3720
30		2019	0.144	22.627	20	0.2	0.378	0.3720
31	TLKM	2017	0.164	12.198	52	0.571	0.417	0.7209
32		2018	0.130	12.236	53	0.428	0.429	0.7209
33		2019	0.124	12.306	54	0.5	0.432	0.6976
34	UNTR	2017	0.093	18.225	45	0.333	0.405	0.6976
35		2018	0.098	18.571	46	0.333	0.404	0.6744
36		2019	0.099	18.531	47	0.333	0.403	0.6744
37	UNVR	2017	0.370	16.755	87	0.4	0.150	0.6976
38		2018	0.446	16.827	88	0.4	0.150	0.7209
39		2019	0.358	16.843	89	0.4	0.150	0.7209
40	WIKA	2017	0.029	24.545	57	0.333	0.342	0.6744
41		2018	0.035	24.804	58	0.428	0.342	0.7209
42		2019	0.042	24.852	59	0.428	0.343	0.6976

LAMPIRAN 8. DATA SEKUNDER YANG DIOLAH

Descriptives

Descriptive Statistics

	N	Minimum	Maximum	Mean	Std. Deviation
ROA	42	-.057	.446	.11631	.115657
Ukuran perusahaan	42	12.198	31.711	19.82590	4.813848
Umur perusahaan	42	18	100	49.07	23.109
Komisaris independen	42	.142	.571	.36874	.095493
Kepemilikan saham publik	42	.150	.780	.39048	.144784
ISR	42	.3720	.7441	.653883	.0934782
Valid N (listwise)	42				

Regression

One-Sample Kolmogorov-Smirnov Test

		Unstandardized Residual
N		42
Normal Parameters ^{a,b}	Mean	.0000000
	Std. Deviation	.05996018
Most Extreme Differences	Absolute	.098
	Positive	.098
	Negative	-.091
Test Statistic		.098
Asymp. Sig. (2-tailed)		.200 ^{c,d}

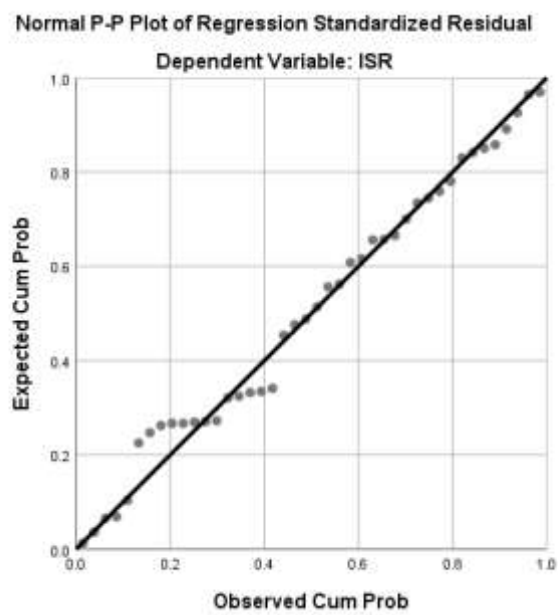
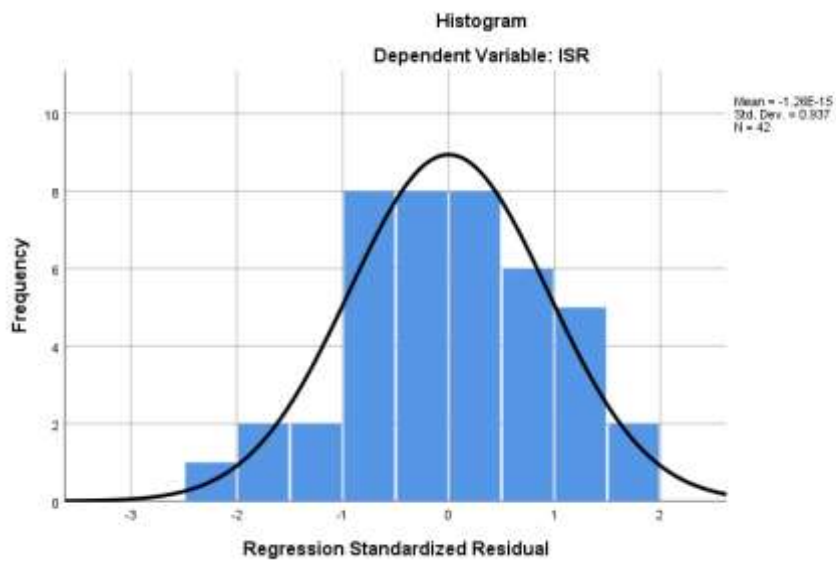
a. Test distribution is Normal.

b. Calculated from data.

c. Lilliefors Significance Correction.

d. This is a lower bound of the true significance.

NPar Tests Charts



Coefficients ^a							
Model	Unstandardized Coefficients		Standardized Coefficients	t	Sig.	Collinearity Statistics	
	B	Std. Error				Beta	Tolerance
(Constant)	.350	.095		3.692	.001		
ROA	-.243	.106	-.301	-2.291	.028	.661	1.512
Ukuran perusahaan	-5.269E-7	.003	.000	.000	1.000	.620	1.614
Umur perusahaan	.002	.001	.578	4.565	.000	.713	1.402
Komisaris independen	.544	.116	.556	4.680	.000	.811	1.233
Kepemilikan saham publik	.042	.076	.066	.560	.579	.833	1.200

a. Dependent Variable: ISR

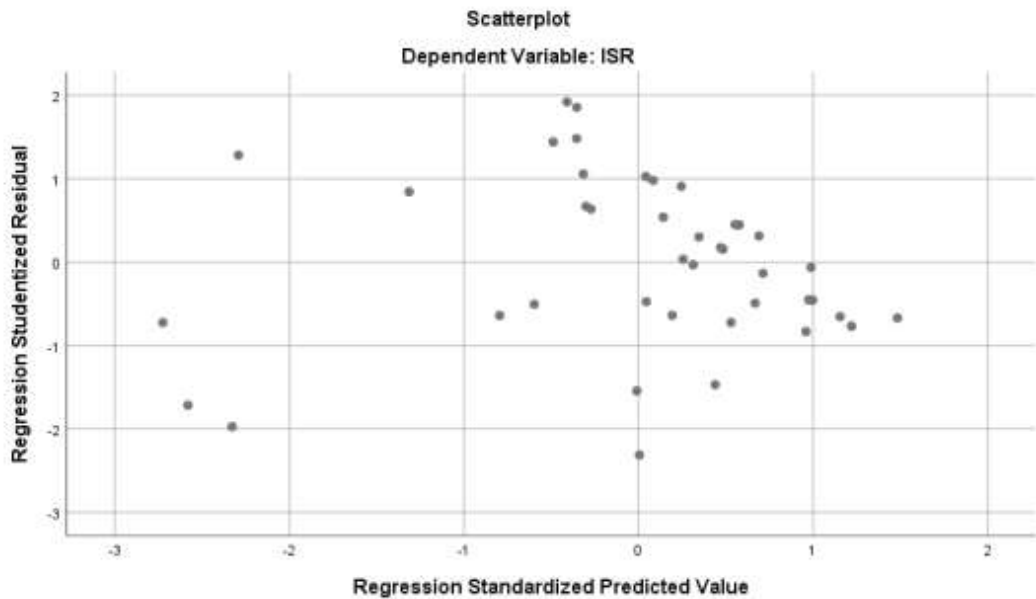
Collinearity Diagnostics ^a									
Model	Dimension	Eigenvalue	Condition Index	Variance Proportions					
				(Constant)	ROA	Ukuran perusahaan	Umur perusahaan	Komisaris independen	Kepemilikan saham publik
1	1	5.202	1.000	.00	.01	.00	.00	.00	.00
	2	.470	3.328	.00	.55	.01	.00	.00	.01
	3	.188	5.260	.00	.08	.00	.35	.00	.21
	4	.076	8.283	.00	.02	.04	.08	.47	.18
	5	.056	9.601	.01	.21	.27	.55	.01	.37
	6	.008	25.473	.99	.13	.68	.00	.52	.22

a. Dependent Variable: ISR

Model Summary ^b					
Model	R	R Square	Adjusted R Square	Std. Error of the Estimate	Durbin-Watson
1	.771 ^a	.595	.537	.06363	2.080

a. Predictors: (Constant), ROA, Ukuran perusahaan, Umur perusahaan, Komisaris independen, Kepemilikan saham publik

b. Dependent Variable: ISR



Coefficients^a

Model		Unstandardized Coefficients		Standardized	t	Sig.
		B	Std. Error	Beta		
1	(Constant)	.350	.095		3.692	.001
	ROA	-.243	.106	-.301	-2.291	.028
	Ukuran perusahaan	-5.269E-7	.003	.000	.000	1.000
	Umur perusahaan	.002	.001	.578	4.565	.000
	Komisaris independen	.544	.116	.556	4.680	.000
	Kepemilikan saham publik	.042	.076	.066	.560	.579

a. Dependent Variable: ISR

ANOVA^a

Model		Sum of Squares	df	Mean Square	F	Sig.
1	Regression	.211	5	.042	10.300	.000 ^b
	Residual	.147	36	.004		
	Total	.358	41			

a. Dependent Variable: ISR

b. Predictors: (Constant), Kepemilikan saham publik, ROA, Komisaris independen, Umur perusahaan, Ukuran perusahaan

Model Summary^b

Model	R	R Square	Adjusted R Square	Std. Error of the Estimate	Durbin-Watson
1	.771 ^a	.595	.537	.06363	2.080

a. Predictors: (Constant), ROA, Ukuran perusahaan, Umur perusahaan, Komisaris independen, Kepemilikan saham publik

b. Dependent Variable: ISR

LAMPIRAN 9. TABEL DURBIN – WATSON $\alpha = 0.05\%$

N	k=1		k=2		k=3		k=4		k=5	
	dL	dU	dL	dU	dL	Du	dL	dU	dL	dU
6	0.6102	1.4002								
7	0.6996	1.3564	0.4672	1.8964						
8	0.7629	1.3324	0.5591	1.7771	0.3674	2.2866				
9	0.8243	1.3199	0.6291	1.6993	0.4548	2.1282	0.2957	2.5881		
10	0.8791	1.3197	0.6972	1.6413	0.5253	2.0163	0.3760	2.4137	0.2427	2.8217
11	0.9273	1.3241	0.7580	1.6044	0.5948	1.9280	0.4441	2.2833	0.3155	2.6446
12	0.9708	1.3314	0.8122	1.5794	0.6577	1.8640	0.5120	2.1766	0.3796	2.5061
13	1.0097	1.3404	0.8612	1.5621	0.7147	1.8159	0.5745	2.0943	0.4445	2.3897
14	1.0450	1.3503	0.9054	1.5507	0.7667	1.7788	0.6321	2.0296	0.5052	2.2959
15	1.0770	1.3605	0.9455	1.5432	0.8140	1.7501	0.6852	1.9774	0.5620	2.2198
16	1.1062	1.3709	0.9820	1.5386	0.8572	1.7277	0.7340	1.9351	0.6150	2.1567
17	1.1330	1.3812	1.0154	1.5361	0.8968	1.7101	0.7790	1.9005	0.6641	2.1041
18	1.1576	1.3913	1.0461	1.5353	0.9331	1.6961	0.8204	1.8719	0.7098	2.0600
19	1.1804	1.4012	1.0743	1.5355	0.9666	1.6851	0.8588	1.8482	0.7523	2.0226
20	1.2015	1.4107	1.1004	1.5367	0.9976	1.6763	0.8943	1.8283	0.7918	1.9908
21	1.2212	1.4200	1.1246	1.5385	1.0262	1.6694	0.9272	1.8116	0.8286	1.9635
22	1.2395	1.4289	1.1471	1.5408	1.0529	1.6640	0.9578	1.7974	0.8629	1.9400
23	1.2567	1.4375	1.1682	1.5435	1.0778	1.6597	0.9864	1.7855	0.8949	1.9196
24	1.2728	1.4458	1.1878	1.5464	1.1010	1.6565	1.0131	1.7753	0.9249	1.9018
25	1.2879	1.4537	1.2063	1.5495	1.1228	1.6540	1.0381	1.7666	0.9530	1.8863
26	1.3022	1.4614	1.2236	1.5528	1.1432	1.6523	1.0616	1.7591	0.9794	1.8727
27	1.3157	1.4688	1.2399	1.5562	1.1624	1.6510	1.0836	1.7527	1.0042	1.8608
28	1.3284	1.4759	1.2553	1.5596	1.1805	1.6503	1.1044	1.7473	1.0276	1.8502
29	1.3405	1.4828	1.2699	1.5631	1.1976	1.6499	1.1241	1.7426	1.0497	1.8409
30	1.3520	1.4894	1.2837	1.5666	1.2138	1.6498	1.1426	1.7386	1.0706	1.8326
31	1.3630	1.4957	1.2969	1.5701	1.2292	1.6500	1.1602	1.7352	1.0904	1.8252
32	1.3734	1.5019	1.3093	1.5736	1.2437	1.6505	1.1769	1.7323	1.1092	1.8187
33	1.3834	1.5078	1.3212	1.5770	1.2576	1.6511	1.1927	1.7298	1.1270	1.8128
34	1.3929	1.5136	1.3325	1.5805	1.2707	1.6519	1.2078	1.7277	1.1439	1.8076
35	1.4019	1.5191	1.3433	1.5838	1.2833	1.6528	1.2221	1.7259	1.1601	1.8029
36	1.4107	1.5245	1.3537	1.5872	1.2953	1.6539	1.2358	1.7245	1.1755	1.7987
37	1.4190	1.5297	1.3635	1.5904	1.3068	1.6550	1.2489	1.7233	1.1901	1.7950
38	1.4270	1.5348	1.3730	1.5937	1.3177	1.6563	1.2614	1.7223	1.2042	1.7916
39	1.4347	1.5396	1.3821	1.5969	1.3283	1.6575	1.2734	1.7215	1.2176	1.7886
40	1.4421	1.5444	1.3908	1.6000	1.3384	1.6589	1.2848	1.7209	1.2305	1.7859
41	1.4493	1.5490	1.3992	1.6031	1.3480	1.6603	1.2958	1.7205	1.2428	1.7835
42	1.4562	1.5534	1.4073	1.6061	1.3573	1.6617	1.3064	1.7202	1.2546	1.7814
43	1.4628	1.5577	1.4151	1.6091	1.3663	1.6632	1.3166	1.7200	1.2660	1.7794

44	1.4692	1.5619	1.4226	1.6120	1.3749	1.6647	1.3263	1.7200	1.2769	1.7777
45	1.4754	1.5660	1.4298	1.6148	1.3832	1.6662	1.3357	1.7200	1.2874	1.7762
46	1.4814	1.5700	1.4368	1.6176	1.3912	1.6677	1.3448	1.7201	1.2976	1.7748
47	1.4872	1.5739	1.4435	1.6204	1.3989	1.6692	1.3535	1.7203	1.3073	1.7736
48	1.4928	1.5776	1.4500	1.6231	1.4064	1.6708	1.3619	1.7206	1.3167	1.7725
49	1.4982	1.5813	1.4564	1.6257	1.4136	1.6723	1.3701	1.7210	1.3258	1.7716
50	1.5035	1.5849	1.4625	1.6283	1.4206	1.6739	1.3779	1.7214	1.3346	1.7708
51	1.5086	1.5884	1.4684	1.6309	1.4273	1.6754	1.3855	1.7218	1.3431	1.7701
52	1.5135	1.5917	1.4741	1.6334	1.4339	1.6769	1.3929	1.7223	1.3512	1.7694
53	1.5183	1.5951	1.4797	1.6359	1.4402	1.6785	1.4000	1.7228	1.3592	1.7689
54	1.5230	1.5983	1.4851	1.6383	1.4464	1.6800	1.4069	1.7234	1.3669	1.7684
55	1.5276	1.6014	1.4903	1.6406	1.4523	1.6815	1.4136	1.7240	1.3743	1.7681
56	1.5320	1.6045	1.4954	1.6430	1.4581	1.6830	1.4201	1.7246	1.3815	1.7678
57	1.5363	1.6075	1.5004	1.6452	1.4637	1.6845	1.4264	1.7253	1.3885	1.7675
58	1.5405	1.6105	1.5052	1.6475	1.4692	1.6860	1.4325	1.7259	1.3953	1.7673
59	1.5446	1.6134	1.5099	1.6497	1.4745	1.6875	1.4385	1.7266	1.4019	1.7672
60	1.5485	1.6162	1.5144	1.6518	1.4797	1.6889	1.4443	1.7274	1.4083	1.7671
61	1.5524	1.6189	1.5189	1.6540	1.4847	1.6904	1.4499	1.7281	1.4146	1.7671
62	1.5562	1.6216	1.5232	1.6561	1.4896	1.6918	1.4554	1.7288	1.4206	1.7671
63	1.5599	1.6243	1.5274	1.6581	1.4943	1.6932	1.4607	1.7296	1.4265	1.7671
64	1.5635	1.6268	1.5315	1.6601	1.4990	1.6946	1.4659	1.7303	1.4322	1.7672
65	1.5670	1.6294	1.5355	1.6621	1.5035	1.6960	1.4709	1.7311	1.4378	1.7673
66	1.5704	1.6318	1.5395	1.6640	1.5079	1.6974	1.4758	1.7319	1.4433	1.7675
67	1.5738	1.6343	1.5433	1.6660	1.5122	1.6988	1.4806	1.7327	1.4486	1.7676
68	1.5771	1.6367	1.5470	1.6678	1.5164	1.7001	1.4853	1.7335	1.4537	1.7678
69	1.5803	1.6390	1.5507	1.6697	1.5205	1.7015	1.4899	1.7343	1.4588	1.7680
70	1.5834	1.6413	1.5542	1.6715	1.5245	1.7028	1.4943	1.7351	1.4637	1.7683

Diterbitkan oleh : Tutorial Penelitian

LAMPIRAN 10. TABEL t (df = 1 - 40)

Pr df	0.25 0.50	0.10 0.20	0.05 0.10	0.025 0.050	0.01 0.02	0.005 0.010	0.001 0.002
1	1.00000	3.07768	6.31375	12.70620	31.82052	63.65674	318.30884
2	0.81650	1.88562	2.91999	4.30265	6.96456	9.92484	22.32712
3	0.76489	1.63774	2.35336	3.18245	4.54070	5.84091	10.21453
4	0.74070	1.53321	2.13185	2.77645	3.74695	4.60409	7.17318
5	0.72669	1.47588	2.01505	2.57058	3.36493	4.03214	5.89343
6	0.71756	1.43976	1.94318	2.44691	3.14267	3.70743	5.20763
7	0.71114	1.41492	1.89458	2.36462	2.99795	3.49948	4.78529
8	0.70639	1.39682	1.85955	2.30600	2.89646	3.35539	4.50079
9	0.70272	1.38303	1.83311	2.26216	2.82144	3.24984	4.29681
10	0.69981	1.37218	1.81246	2.22814	2.76377	3.16927	4.14370
11	0.69745	1.36343	1.79588	2.20099	2.71808	3.10581	4.02470
12	0.69548	1.35622	1.78229	2.17881	2.68100	3.05454	3.92963
13	0.69383	1.35017	1.77093	2.16037	2.65031	3.01228	3.85198
14	0.69242	1.34503	1.76131	2.14479	2.62449	2.97684	3.78739
15	0.69120	1.34061	1.75305	2.13145	2.60248	2.94671	3.73283
16	0.69013	1.33676	1.74588	2.11991	2.58349	2.92078	3.68615
17	0.68920	1.33338	1.73961	2.10982	2.56693	2.89823	3.64577
18	0.68836	1.33039	1.73406	2.10092	2.55238	2.87844	3.61048
19	0.68762	1.32773	1.72913	2.09302	2.53948	2.86093	3.57940
20	0.68695	1.32534	1.72472	2.08596	2.52798	2.84534	3.55181
21	0.68635	1.32319	1.72074	2.07961	2.51765	2.83136	3.52715
22	0.68581	1.32124	1.71714	2.07387	2.50832	2.81876	3.50499
23	0.68531	1.31946	1.71387	2.06866	2.49987	2.80734	3.48496
24	0.68485	1.31784	1.71088	2.06390	2.49216	2.79694	3.46678
25	0.68443	1.31635	1.70814	2.05954	2.48511	2.78744	3.45019
26	0.68404	1.31497	1.70562	2.05553	2.47863	2.77871	3.43500
27	0.68368	1.31370	1.70329	2.05183	2.47266	2.77068	3.42103
28	0.68335	1.31253	1.70113	2.04841	2.46714	2.76326	3.40816
29	0.68304	1.31143	1.69913	2.04523	2.46202	2.75639	3.39624
30	0.68276	1.31042	1.69726	2.04227	2.45726	2.75000	3.38518
31	0.68249	1.30946	1.69552	2.03951	2.45282	2.74404	3.37490
32	0.68223	1.30857	1.69389	2.03693	2.44868	2.73848	3.36531
33	0.68200	1.30774	1.69236	2.03452	2.44479	2.73328	3.35634
34	0.68177	1.30695	1.69092	2.03224	2.44115	2.72839	3.34793
35	0.68156	1.30621	1.68957	2.03011	2.43772	2.72381	3.34005
36	0.68137	1.30551	1.68830	2.02809	2.43449	2.71948	3.33262

37	0.68118	1.30485	1.68709	2.02619	2.43145	2.71541	3.32563
38	0.68100	1.30423	1.68595	2.02439	2.42857	2.71156	3.31903
39	0.68083	1.30364	1.68488	2.02269	2.42584	2.70791	3.31279
40	0.68067	1.30308	1.68385	2.02108	2.42326	2.70446	3.30688

LAMPIRAN 11. TABEL F (Probabilita = 0.05)

Titik Persentase Distribusi F untuk Probabilita = 0,05

df untuk penyebut (N2)	df untuk pembilang (N1)														
	1	2	3	4	5	6	7	8	9	10	11	12	13	14	15
1	161	199	216	225	230	234	237	239	241	242	243	244	245	245	246
2	18.51	19.00	19.16	19.25	19.30	19.33	19.35	19.37	19.38	19.40	19.40	19.41	19.42	19.42	19.43
3	10.13	9.55	9.28	9.12	9.01	8.94	8.89	8.85	8.81	8.79	8.76	8.74	8.73	8.71	8.70
4	7.71	6.94	6.59	6.39	6.26	6.16	6.09	6.04	6.00	5.96	5.94	5.91	5.89	5.87	5.86
5	6.61	5.79	5.41	5.19	5.05	4.95	4.88	4.82	4.77	4.74	4.70	4.68	4.66	4.64	4.62
6	5.99	5.14	4.76	4.53	4.39	4.28	4.21	4.15	4.10	4.06	4.03	4.00	3.98	3.96	3.94
7	5.59	4.74	4.35	4.12	3.97	3.87	3.79	3.73	3.68	3.64	3.60	3.57	3.55	3.53	3.51
8	5.32	4.46	4.07	3.84	3.69	3.58	3.50	3.44	3.39	3.35	3.31	3.28	3.26	3.24	3.22
9	5.12	4.26	3.86	3.63	3.48	3.37	3.29	3.23	3.18	3.14	3.10	3.07	3.05	3.03	3.01
10	4.96	4.10	3.71	3.48	3.33	3.22	3.14	3.07	3.02	2.98	2.94	2.91	2.89	2.86	2.85
11	4.84	3.98	3.59	3.36	3.20	3.09	3.01	2.95	2.90	2.85	2.82	2.79	2.76	2.74	2.72
12	4.75	3.89	3.49	3.26	3.11	3.00	2.91	2.85	2.80	2.75	2.72	2.69	2.66	2.64	2.62
13	4.67	3.81	3.41	3.18	3.03	2.92	2.83	2.77	2.71	2.67	2.63	2.60	2.58	2.55	2.53
14	4.60	3.74	3.34	3.11	2.96	2.85	2.76	2.70	2.65	2.60	2.57	2.53	2.51	2.48	2.46
15	4.54	3.68	3.29	3.06	2.90	2.79	2.71	2.64	2.59	2.54	2.51	2.48	2.45	2.42	2.40
16	4.49	3.63	3.24	3.01	2.85	2.74	2.66	2.59	2.54	2.49	2.46	2.42	2.40	2.37	2.35
17	4.45	3.59	3.20	2.96	2.81	2.70	2.61	2.55	2.49	2.45	2.41	2.38	2.35	2.33	2.31

18	4.41	3.55	3.16	2.93	2.77	2.66	2.58	2.51	2.46	2.41	2.37	2.34	2.31	2.29	2.27
19	4.38	3.52	3.13	2.90	2.74	2.63	2.54	2.48	2.42	2.38	2.34	2.31	2.28	2.26	2.23
20	4.35	3.49	3.10	2.87	2.71	2.60	2.51	2.45	2.39	2.35	2.31	2.28	2.25	2.22	2.20
21	4.32	3.47	3.07	2.84	2.68	2.57	2.49	2.42	2.37	2.32	2.28	2.25	2.22	2.20	2.18
22	4.30	3.44	3.05	2.82	2.66	2.55	2.46	2.40	2.34	2.30	2.26	2.23	2.20	2.17	2.15
23	4.28	3.42	3.03	2.80	2.64	2.53	2.44	2.37	2.32	2.27	2.24	2.20	2.18	2.15	2.13
24	4.26	3.40	3.01	2.78	2.62	2.51	2.42	2.36	2.30	2.25	2.22	2.18	2.15	2.13	2.11
25	4.24	3.39	2.99	2.76	2.60	2.49	2.40	2.34	2.28	2.24	2.20	2.16	2.14	2.11	2.09
26	4.23	3.37	2.98	2.74	2.59	2.47	2.39	2.32	2.27	2.22	2.18	2.15	2.12	2.09	2.07
27	4.21	3.35	2.96	2.73	2.57	2.46	2.37	2.31	2.25	2.20	2.17	2.13	2.10	2.08	2.06
28	4.20	3.34	2.95	2.71	2.56	2.45	2.36	2.29	2.24	2.19	2.15	2.12	2.09	2.06	2.04
29	4.18	3.33	2.93	2.70	2.55	2.43	2.35	2.28	2.22	2.18	2.14	2.10	2.08	2.05	2.03
30	4.17	3.32	2.92	2.69	2.53	2.42	2.33	2.27	2.21	2.16	2.13	2.09	2.06	2.04	2.01
31	4.16	3.30	2.91	2.68	2.52	2.41	2.32	2.25	2.20	2.15	2.11	2.08	2.05	2.03	2.00
32	4.15	3.29	2.90	2.67	2.51	2.40	2.31	2.24	2.19	2.14	2.10	2.07	2.04	2.01	1.99
33	4.14	3.28	2.89	2.66	2.50	2.39	2.30	2.23	2.18	2.13	2.09	2.06	2.03	2.00	1.98
34	4.13	3.28	2.88	2.65	2.49	2.38	2.29	2.23	2.17	2.12	2.08	2.05	2.02	1.99	1.97
35	4.12	3.27	2.87	2.64	2.49	2.37	2.29	2.22	2.16	2.11	2.07	2.04	2.01	1.99	1.96
36	4.11	3.26	2.87	2.63	2.48	2.36	2.28	2.21	2.15	2.11	2.07	2.03	2.00	1.98	1.95
37	4.11	3.25	2.86	2.63	2.47	2.36	2.27	2.20	2.14	2.10	2.06	2.02	2.00	1.97	1.95
38	4.10	3.24	2.85	2.62	2.46	2.35	2.26	2.19	2.14	2.09	2.05	2.02	1.99	1.96	1.94
39	4.09	3.24	2.85	2.61	2.46	2.34	2.26	2.19	2.13	2.08	2.04	2.01	1.98	1.95	1.93
40	4.08	3.23	2.84	2.61	2.45	2.34	2.25	2.18	2.12	2.08	2.04	2.00	1.97	1.95	1.92
41	4.08	3.23	2.83	2.60	2.44	2.33	2.24	2.17	2.12	2.07	2.03	2.00	1.97	1.94	1.92
42	4.07	3.22	2.83	2.59	2.44	2.32	2.24	2.17	2.11	2.06	2.03	1.99	1.96	1.94	1.91

43	4.07	3.21	2.82	2.59	2.43	2.32	2.23	2.16	2.11	2.06	2.02	1.99	1.96	1.93	1.91
44	4.06	3.21	2.82	2.58	2.43	2.31	2.23	2.16	2.10	2.05	2.01	1.98	1.95	1.92	1.90
45	4.06	3.20	2.81	2.58	2.42	2.31	2.22	2.15	2.10	2.05	2.01	1.97	1.94	1.92	1.89