

**PENGARUH *NET WORKING CAPITAL*, *CASH FLOW*, DAN  
*GROWTH OPPORTUNITY* TERHADAP *RETURN ON  
ASSET (ROA)* DI PERUSAHAAN TEKSTIL DAN  
GARMEN YANG TERDAFTAR DI BURSA  
EFEK INDONESIA**

**SKRIPSI**

**Diajukan Untuk Memenuhi Syarat Mengikuti Sidang Meja Hijau**

**Fakultas Ekonomi Universitas Islam Sumatera Utara**

**DIAJUKAN OLEH :**

**NAMA MAHASISWA : AYU INDRIANI**  
**NPM : 71170313071**  
**PROGRAM MAHASISWA : STRATA SATU (S1)**  
**PROGRAM STUDI : AKUNTANSI**  
**KONSENTRASI : KEUANGAN**



**UNIVERSITAS ISLAM SUMATERA UTARA  
FAKULTAS EKONOMI  
MEDAN  
2021**

**LEMBAR PERSETUJUAN SKRIPSI**

**JUDUL :    PENGARUH *NET WORKING CAPITAL, CASH FLOW, DAN GROWTH OPPORTUNITY* TERHADAP *RETURN ON ASSET (ROA)* DI PERUSAHAAN TEKSTIL DAN GARMEN YANG TERDAFTAR DI BURSA EFEK INDONESIA**

**DIAJUKAN OLEH :**

<b>NAMA MAHASISWA</b>	<b>: AYU INDRIANI</b>
<b>NPM</b>	<b>: 71170313071</b>
<b>PROGRAM MAHASISWA</b>	<b>: STRATA SATU (S1)</b>
<b>PROGRAM STUDI</b>	<b>: AKUNTANSI</b>
<b>KONSENTRASI</b>	<b>: KEUANGAN</b>

**DISETUJUI OLEH :**

**Pembimbing I**

**Pembimbing II**

**Heny Triastuty KN.,S.E.,M.Si**

**Zenni Riana.,S.E.,M.M**

**Ketua Prgram Studi**

**Heny Triastuty KN.,S.E.,M.Si**

**TANGGAL SEMINAR :**

**UNIVERSITAS ISLAM SUMATERA UTARA**

**FAKULTAS EKONOMI**

**MEDAN**

**2021**

## **KATA PENGANTAR**

### **Bismillahirrahmanirrahim**

Dengan memanjatkan puja dan puji syukur kehadirat Allah SWT yang telah melimpahkan rahmat,taufik dan hidayah-Nya sehingga penulis dapat menyelesaikan Proposal Skripsi yang berjudul **“Pengaruh *Net Working Capital, Cash Flow* dan *Growth Opportunity* terhadap *Return On Asset (ROA)* di Perusahaan Textil dan Garmen Yang Terdaftar Di Bursa Efek Indonesia”**. Sebagai syarat untuk menyelesaikan Program Sarjana (S1) Jurusan Akuntansi Fakultas ekonomi Universitas Islam Sumatera Utara. Dan tak lupa penulis hadiahkan Sholawat beserta salam kepada junjungan besar Nabi Muhammad SAW.

Penulis menyadari bahwa skripsi ini tidak mungkin terselesaikan tanpa adanya dukungan, bantuan, bimbingan, dan nasehat dari berbagai pihak selama penyusunan skripsi ini. Pada kesempatan ini penulis menyampaikan terima kasih setulus-tulusnya kepada :

1. Bapak Dr. H. Yanhar Jamaluddin, MAP selaku Rektor Universitas Islam Sumatera Utara.
2. Ibu Dr. Hj. Safrida, SE,M.Si selaku Dekan Fakultas Ekonomi Universitas Islam Sumatera Utara.
3. Ibu Heny Triatuti K,SE,M.Si selaku Ketua Jurusan Akuntansi Fakultas Ekonomi Universitas Islam Sumatera Utara. Sekaligus Dosen Pembimbing I yang telah memberikan bimbingan, petunjuk, dan arahan dengan sabar dalam penyusunan Skripsi ini.

4. Ibu Zenni Riana, SE,M.M selaku Dosen Pembimbing II yang telah memberikan bimbingan, petunjuk dan arahan dengan sabar dalam penyusunan Skripsi ini.
5. Ayahanda tercinta Al Zahri dan Ibunda tercinta Yelni Marni yang telah memberikan dukungan dengan keikhlasannya berupa moral, material,spiritual demi menyelesaikan Proposal Skripsi ini.
6. Kepada saudara-saudara dan seluruh anggota keluarga terkhususnya adikku tercinta Dian Azhari yang telah memberi dukungan dan semangat kepada penulis demi menyelesaikan Proposal Skripsi ini.
7. Kepada teman-teman Anzani ,Wiranda Anggy , Rizki Ramadhani,,Dinda, Wirda, Desi, Zulfahmi, Hanafi, Nanda yang telah memberikan dukungan dan semangat kepada penulis dalam menyelesaikan Proposal Skripsi ini.

Semoga Allah SWT memberikan imbalan dan pahala atas kemurahan hati dan bantuan dari pihak-pihak terkait tersebut

Penulis menyadari bahwa di dalam penulisan skripsi ini masih jauh dari kata sempurna , baik secara materi maupun penulisannya. Dan boleh karenanya penulis dengan rendah hati menerima masukan, usul, saran dan kritik guna penyempurnaan dalam penulisan Proposal Skripsi ini. Akhirnya penulis berharap semoga Proposal Skripsi ini dapat bermanfaat bagi para pembacanya.

**Wassalamualaikum Wr. Wb**

Medan, 10 Februari 2021

**Ayu Indriani**

## DAFTAR ISI

KATA PENGANTAR .....	i
DAFTAR ISI .....	iv
DAFTAR TABEL .....	vii
DAFTAR GAMBAR .....	viii
BAB I :PENDAHULUAN .....	1
1.1    Latar Belakang Masalah .....	1
1.2    Identikasi Masalah.....	7
1.3    Batasan Dan Rumusan Masalah .....	8
1.3.1 Batasan Masalah .....	8
1.3.2 Rumusan Masalah .....	8
1.4    Tujuan Penelitian .....	9
1.5    Manfaat Penelitian .....	9
BAB II:LANDASAN TEORI .....	11
2.1    Uraian Teoritis.....	11
2.1.1 ROA( <i>Return On Asset</i> ).....	11
2.1.2 <i>Net Working Capital</i> .....	12
2.1.3 <i>Cash Flow</i> .....	13
2.1.4 <i>Growth Opportunity</i> .....	14
2.2    Penelitian Terdahulu .....	15
2.3    Kerangka Konseptual .....	18

2.4	Hipotesis .....	18
BAB III: METODE PENELITIAN.....		20
3.1	Lokasi, Objek, dan Waktu Penelitian .....	20
3.1.1.	Lokasi Penelitian .....	20
3.1.2	Objek Penelitian .....	20
3.1.3	Waktu Penelitian .....	21
3.2.	Populasi dan Sampel Penelitian .....	21
3.2.1	Populasi Penelitian .....	22
3.2.2	Sampel .....	22
3.3	Jenis Dan Sumber Data .....	24
3.3.1	Jenis Data .....	24
3.3.2	Sumber Data .....	24
3.4	Operasional Variabel .....	25
3.4.1	Variabel Dependen .....	25
3.4.2	Variabel Independen .....	26
3.5	Teknik Pengumpulan Data .....	28
3.6.	Teknik Analisis Data.....	29
3.6.1	Analisi Data Statistik Deskriptif .....	29

3.6.2 Uji Asumsi Klasik .....	29
3.6.3 Uji Hipotesis.....	31
<b>BAB IV GAMBARAN UMUM PERUSAHAAN .....</b>	<b>36</b>
4.1 Sejarah Singkat Tempat Penelitian .....	36
4.2 Struktur Organisasi Bursa Efek Indonesia .....	39
4.3 Uraian Fungsi dan Tugas Bursa Efek Indonesia.....	39
4.3.1 Fungsi Bursa Efek Indonesia .....	39
4.3.2 Tugas Bursa Efek Indonesia .....	40
4.4 Visi dan Misi Bursa Efek Indonesia .....	40
4.5 Aktifitas Perusahaan Sub Sektor Tekstil dan Garmen.....	40
<b>BAB V ANALISIS DAN EVALUASI.....</b>	<b>43</b>
5.1 Teknik Analisis Data .....	43
5.1.1 Analisis Deskriptif .....	43
5.1.2 Uji Asumsi Klasik .....	45
5.1.3 Analisis Regresi Linear Berganda .....	49
5.1.4 Uji Hipotesis .....	51
5.2 Evaluasi Data .....	54
5.2.1 Pengaruh Net Working Capital Terhadap ROA .....	54
5.2.2 Pengaruh Cash Flow Terhadap ROA.....	54
5.2.3 Pengaruh Growth Opportunity Terhadap ROA.....	55
5.2.4 Pengaruh Net Working Capital,Cash Flow dan Growth Opportunity Terhadap ROA .....	56
<b>BAB VI KESIMPULAN DAN SARAN .....</b>	<b>57</b>



6.1 Kesimpulan .....	57
6.2 Saran .....	58
DAFTAR PUSTAKA .....	
LAMPIRAN	
DAFTAR RIWAYAT HIDUP	
DAFTAR PUSTAKA .....	

## DAFTAR TABEL

Tabel 1.1 NWC,CF dan GO .....	5
Tabel 2.1 Penelitian Terdahulu .....	15
Tabel 3.1 Jadwal Penelitian .....	21
Tabel 3.2 Populasi Penelitian .....	22
Tabel 3.3 Tahapan Seleksi Sampel Berdasarkan Kriteria.....	23
Tabel 3.4 Daftar Sampel Yang Terpilih .....	24
Tabel 3.5 Operasional Variabel Penelitian .....	27
Tabel 5.1 Hasil Uji Deskriptif .....	43
Tabel 5.2 Hasil Uji Kolmogorov-Smirnov .....	45
Tabel 5.3 Hasil Uji Multikolinearitas.....	47
Tabel 5.4 Hasil Analisis Regresi .....	49
Tabel 5.5 Hasil Uji T.....	51
Tabel 5.6 Hasil Uji F.....	52
Tabel 5.7 Hasil Analisis Koefesian Determinasi.....	53

## DAFTAR GAMBAR

Gambar 2.1 Kerangka Konseptual .....	18
Gambar 4.1 Struktur Organisasi Bursa Efek Indonesia .....	39
Gambar 5.1 Histogram .....	46
Gambar 5.2 Grafik Normal P-Plot .....	46
Gambar 5.3 Grafik Scatterplot Heteroskedastisitas .....	48

## DAFTAR PUSTAKA

- Brigham Eugene dan Houston Joel. (2010). *Dasar-dasar Manajemen Keuangan* (Edisi 11). Salemba Empat.
- Flow, P. C., Ukuran, D. A. N., & Terhadap, P. (2016). *Jurnal Ilmu dan Riset Manajemen e-ISSN: 2461-0593*.
- Herlina Yesi. (2012). Pengaruh Current Ratio, Net Working Capital Turnover dan Debt to Asset Ratio terhadap ROA pada Perusahaan Property dan Real Estate yang terdaftar di Bursa Efek Indonesia Periode 2008-2012.
- Hermuningsih1, S. (2013). Pengaruh Profitabilitas, Growth Opportunity, Struktur Modal Terhadap NilaiPerusahaan Pada Perusahaan Publik di Indonesia . *Buletin Ekonomi Moneter dan Perbankan, Oktober 2013*, 3-22.
- Iskandar dkk. (2016). *statistik Ekonomi* (Edisi 1). Perdana Publishing.
- Kasmir. (2011). *Analisis Laporan Keuangan*. Raja Grafindo Persada.
- . (2012). *Analisis Laporan Keuangan* (Edisi Revi). Rajawali Pers.
- . (2014). *Analisis Laporan Keuangan* (Edisi Pert). Analisis Laporan Keuangan.
- Mayunita, N. (2017). Analisis Pengaruh Rasio Keuangan terhadap Kinerja Bank Umum Syariah (Studi pada Perbankan Umum Syariah yang Terdaftar di BI Tahun 2012-2016). *Jurnal Ilmu Manajemen*, 2(2), 44–65.
- Nailal Husna. (2015). *Analisis Firm Size ,Growth Opportunity dan Total Asset Turn Over Terhadap Return On Asset kasus pada perusahaan food beverages*.
- Nurdianto, Adyt (2013) *Pengaruh modal kerja dan likuiditas terhadap profitabilitas pada perusahaan telekomunikasi yang terdaftar di Bursa Efek Indoensia Periode 2007-2013*. Diploma thesis, Universitas Komputer Indonesia.
- Rumengan, dkk. (2013). *Statistik Penelitian*. Citapustaka Media.

- Rahayu, S. R. I., Nusantara, U., Guru, P., Indonesia, R., & Kediri, U. N. P. (2016). *PENGARUH CURRENT RATIO , NET WORKING CAPITAL TURNOVER , DAN DEBT TO ASSET RATIO TERHADAP ROA PADA PERUSAHAAN PROPERTY DAN REAL ESTATE YANG TERDAFTAR DI BURSA EFEK INDONESIA PERIODE 2012-2014 .*
- Saraswati, Y. F. (2014). *PENGARUH GROWTH OPPORTUNITY DAN LEVERAGE TERHADAP NILAI PERUSAHAAN DENGAN PROFITABILITAS SEBAGAI VARIABEL INTERVENING ( Studi pada Perusahaan Consumer Goods yang Terdaftar di Bursa Efek Indonesia Periode 2011-2014 ).* 1–23.
- Sapitri, P. (2016). *Pengaruh Net Working Capital, Board Size, Growth Opportunity dan Cash Conversion Cycle Terhadap Cash Holding. June.*
- Sartono Agus. (2010). *Manajemen Keuangan Teori dan Aplikasi* (Edisi Keem). BPFE.
- Sucipto A. (2010). *Studi Kelayakan Bisnis*. UIN MALIKI PRESS.
- Sugiyono. (2014). *Metode Penelitian Kuantitatif, Kualitatif dan R&D*. Alfabeta.
- Sutrisno. (2012). *Manajemen Keuangan Teori, Konsep dan Aplikasi* (Edisi 8).
- Sofyan Syafri Harahap. (2011). *Analisis Kritis Atas Laporan Keuangan*. PT. Raja Grafindo Persada.
- Supatmin. (2017). *Jurnal mandiri : Pengaruh Net Working Capital dan Current Ratio Terhadap Return On Asset*.1(2), 128-144
- Tarjo. (2019). *Metode Penelitian Sistem 3x Baca* (edisi 1). Deepublish. <https://books.google.co.id/>
- Yusuf, A. . (2014). *Metode Penelitian Kuantitatif,Kualitatif & Penelitian Gabungan*. Kencana. <https://books.google.co.id/>

Situs :

<https://www.idx.co.id/>

<https://www.sahamok.com>

<http://britama.com/index.php/2012/05/sejarah-dan-profil-singkat-adhi/>

<http://repository.uin-suska.ac.id/20340/7/7.%20II%20%28I%29.pdf>

[http://www.google.com/searc?q=gambar+struktur+bei&safe=stria&sxsrf=ALeKk01o\\_QZHqkBYj1RAEngkApHBtPUfbg:1619400327754&tbm=isch&source=iu&ictx=1&fir=5yp5yYmPWGFODM%252CehN43c\\_TxfAJ7M%252C\\_&vet=1&usg=A14\\_-](http://www.google.com/searc?q=gambar+struktur+bei&safe=stria&sxsrf=ALeKk01o_QZHqkBYj1RAEngkApHBtPUfbg:1619400327754&tbm=isch&source=iu&ictx=1&fir=5yp5yYmPWGFODM%252CehN43c_TxfAJ7M%252C_&vet=1&usg=A14_-)

[http://www.google.com/searc?q=gambar+struktur+bei&safe=stria&sxsrf=ALeKk01o\\_QZHqkBYj1RAEngkApHBtPUfbg:1619400327754&tbm=isch&source=iu&ictx=1&fir=5yp5yYmPWGFODM%252CehN43c\\_TxfAJ7M%252C\\_&vet=1&usg=A14\\_-kTnGN\\_qpEgo3hsnm7PJJSUc7qquGQ&sa=X&ved=2ahUKEwjhtKOq4JrwAhuhH7cAHRjbDIsQ9QF6BagGEAE&biw=911&bih=438#imgrc=5yp5yYmPWGFODM](http://www.google.com/searc?q=gambar+struktur+bei&safe=stria&sxsrf=ALeKk01o_QZHqkBYj1RAEngkApHBtPUfbg:1619400327754&tbm=isch&source=iu&ictx=1&fir=5yp5yYmPWGFODM%252CehN43c_TxfAJ7M%252C_&vet=1&usg=A14_-kTnGN_qpEgo3hsnm7PJJSUc7qquGQ&sa=X&ved=2ahUKEwjhtKOq4JrwAhuhH7cAHRjbDIsQ9QF6BagGEAE&biw=911&bih=438#imgrc=5yp5yYmPWGFODM)

## **DAFTAR RIWAYAT HIDUP**

Nama : Ayu Indriani  
NPM : 71170313071  
Jurusan : Akuntansi Keuangan  
Tempat/Tanggal Lahir : Tarutung, 15 Juni 1999  
Alamat : Jl. Sisingamangaraja No.26 Tarutung  
Nama Orang Tua  
Ayah : Al-Zahri  
Ibu : Yelni Marni  
Pendidikan : 1. MIS Alfalah Tarutung  
2. MTs Swasta MUS Candung  
3. MA Swasta MUS Candung  
4. Tahun 2017 sampai saat ini masih terdaftar sebagai mahasiswi aktif Fakultas Ekonomi Universitas Islam Sumatera Utara.

Demikian riwayat hidup saya perbuat, dengan sebenarnya-benarnya semoga dapat dipergunakan sebagaimana mestinya.

Medan, April 2021

Penulis

Ayu Indriani







### Lembar Pengesahan Tidak Plagiat

Saya yang bertanda tangan di bawah ini,

Nama : Ayu Indriani

NPM : 71170313071

Fakultas/Jurusan : Ekonomi/Akuntansi Keuangan

Program : S1 Akuntansi

Adalah hasil karya sendiri. Karya ilmiah ini belum pernah dipergunakan untuk mendapatkan gelar keilmuan apapun.

Karya ini sepenuhnya milik saya, semua informasi yang berasal dari penulis lain, kepada mereka telah diberikan penghargaan dengan mengutip sumber tersebut. Oleh karena itu, semua tulisan dalam skripsi ini menjadi tanggung jawab saya sebagai penulis, dan saya akan menanggung semua resiko yang terjadi yang berkaitan dengan skripsi saya ini.

Medan, .....2021

Penulis



(Ayu Indriani )

## SURAT KETERANGAN BEBAS PUSTAKA

Dengan ini menyatakan bahwa :

Nama : Ayu Indriani

No.Stb/NPM : 17.313071 /71170313071

Jurusan : Akuntansi

Menyatakan bahwa mahasiswa yang bersangkutan telah dinyatakan bebas pustaka  
Demikianlah surat keterangan ini diperbuat untuk dipergunakan sebagai salah -  
satu syarat Permohonan Meja Hijau .

Medan ,27 Mei 2021



(Hadijah Hanim,SE)



# UNIVERSITAS ISLAM SUMATERA UTARA

## FAKULTAS EKONOMI

Kampus Jalan Sisingamangaraja - Teladan Medan - 20217

Telp. (061) 7869880 - Fax. (061) 7869880

Bila membuka surat ini, harap menyebutkan  
Tanggal dan Nomor Surat kami

Callin Address  
FACULTY OF ECONOMY  
UISU MEDAN

### SURAT KEPUTUSAN DEKAN FAKULTAS EKONOMI UNIVERSITAS ISLAM SUMATERA UTARA

Nomor : 699 Tahun 2020

Tentang

### PENGANGKATAN DOSEN PEMBIMBING SKRIPSI

بِسْمِ اللَّهِ الرَّحْمَنِ الرَّحِيمِ

Dekan Fakultas Ekonomi Universitas Islam Sumatera Utara, setelah :

- Menimbang : 1. Bahwa penyusunan skripsi merupakan salah satu persyaratan untuk menyelesaikan studi di Fakultas Ekonomi UISU Medan.  
2. Bahwa demi kelancaran penyusunan skripsi tersebut perlu ditetapkan Dosen Pembimbing Skripsi.  
3. Bahwa demi legalitas dimaksud pada butir 2, maka perlu diterbitkan Surat Keputusan.
- Mengingat : 1. Undang-Undang No.20 Tahun 2003 tentang Sistem Pendidikan Nasional.  
2. Undang-Undang Nomor : 12 Tahun 2012 tentang Pendidikan Tinggi.  
3. Peraturan Pemerintah RI Nomor : 19 Tahun 2005 tentang Standar Nasional Pendidikan.  
4. Peraturan Pemerintah RI Nomor : 49 Tahun 2014 tentang Standar Nasional Pendidikan Tinggi.  
5. Peraturan pemerintah RI Nomor : 4 Tahun 2014 tentang Penyelenggaraan Pendidikan Tinggi dan Pengelolaan Perguruan Tinggi.  
6. Kemendiknas Nomor: 045/U/2000 tentang Kurikulum Inti Pendidikan Tinggi.  
7. Keputusan Mendiknas RI Nomor : 232/U/2000 tentang Pedoman Penyusunan Kurikulum Nasional Pendidikan.  
8. Surat Keputusan Dirjen Dikti Nomor : 163/DIKTI/Kep/2007, tentang penataan dan kodifikasi program studi pada PerguruanTinggi.  
9. Statuta Universitas Islam Sumatera Utara Tahun 2003.  
10. Surat Keputusan Rektor UISU Nomor : 355 Tahun 2019 Tentang Pengangkatan Dekan Fakultas Ekonomi ( Dr.Safrida.,S.E.,M.Si ) Masa Bakti 2019 – 2023.  
11. SK.BAN.PT.Nomor:3194/SK/BAN-PT/Akred/S/XII/2016 Tentang menyatakan bahwa Program Studi Sarjana Akuntansi, UISU Medan terakreditasi dengan peringkat Akreditasi B.
- Memperhatikans : Surat Usulan dari Ketua Jurusan/Program Studi Akuntansi tentang Dosen Pembimbing Skripsi atas nama mahasiswa yang bernama: Ayu Indriani , Stb/NPM : 17. 313071 / 71170313071, Jurusan / Program Studi : Akuntansi, Judul Skripsi : Pengaruh Net Working Capital, Cash Flow, Dan Growth Opportunity Terhadap Return On Asset ( ROA ) Di Perusahaan Tekstil Dan Garmen Yang Terdaftar Di Bursa Efek Indonesia.

Memutuskan :

- Menetapkan :  
Pertama : Mengangkat Dosen Pembimbing Skripsi mahasiswa tersebut terdiri dari 2 orang.  
- Heny Triastuti KN.,S.E.,M.Si sebagai Dosen Pembimbing I  
- Zenni Riana.,S.E.,M.M sebagai Dosen Pembimbing II
- Kedua : Surat Keputusan ini berlaku sampai dengan selesainya masa studi mahasiswa yang bersangkutan dan sesuai dengan Peraturan Akademik yang berlaku di Fakultas Ekonomi UISU Medan.
- Ketiga : Surat Keputusan ini berlaku sejak tanggal ditetapkan dan apabila terdapat kekeliruan di kemudian hari akan diperbaiki sebagaimana mestinya.

Ditetapkan di : Medan

Pada Tanggal : 09 Rabiul Awal 1442 H

26 Oktober 2020 M

Dr.Sufrida.,S.E.,M.Si

Tembusan : Yth disampaikan kepada :

1. Yth. Dosen Pembimbing I dan II
2. Yth. Mahasiswa Yang Bersangkutan
3. Yth. Ketua Program Studi Akuntansi
4. Bertinggal



# UNIVERSITAS ISLAM SUMATERA UTARA FAKULTAS EKONOMI

Kampus Jalan Sisingamangaraja - Teladan Medan - 20217.  
Telp. (061) 7869880 - Fax. (061) 7869880

Dis membalus surat ini harap menyebutkan tanggal dan nomor surat kami

Cara Akses  
VIRALUS/UMCU

## BERITA ACARA PERBAIKAN SEMINAR PROPOSAL SKRIPSI

Nama : AYU INDRIANI

NPM : 11170313071

Jurusan : AKUNTANSI (Keuangan)

Tgl. Seminar : Rabu, 10 Maret 2021

Judul Proposal : Pengaruh Net working Capital, Cash flow, Dan Growth Opportunity terhadap Return On Asset (ROA) Di perusahaan Terdaftar dan Common yang terdaftar di Bursa EEEK INDONESIA.

No.	Isi Proposal yang akan diperbaiki	Keterangan
	<i>langit ke atas</i>	

Pembimbing: I II \*)

*[Handwritten signature]*

\*) : coret yang tidak perlu

Berita Acara Perbaikan ini mohon diserahkan ke Jurusan





# UNIVERSITAS ISLAM SUMATERA UTARA FAKULTAS EKONOMI

Kampus Jalan Sisingamangaraja - Teladan Medan - 20217.  
Telp. (061) 7869880 - Fax. (061) 7869880

Bila membalus surat ini, harap menyebutkan  
Tanggal dan nomor surat kami

Cable Address  
PEKON UBUN MEDAN

## BERITA ACARA PERBAIKAN SEMINAR PROPOSAL SKRIPSI

Nama : AYU INDRIANI  
NPM : 71170313071  
Jurusan : AKUNTANSI (keuangan)  
Tgl. Seminar : Rabu, 10 Maret 2021  
Judul Proposal : Pengaruh Net Working Capital, Cashflow, dan Growth Opportunity Terhadap Return On Asset (ROA) di Perusahaan Tekstil dan Garmen yang terdaftar di Bursa Efek Indonesia.

No.	Isi Proposal yang akan diperbaiki	Keterangan
	Jadwal penelitian	
	penulisan skripsi sesuai panduan	

Pembimbing : I (\*)

Zenni Mark, S.P., M.P.

\*) : coret yang tidak perlu

Berita Acara Perbaikan ini mohon diserahkan ke Jurusan



**UNIVERSITAS ISLAM SUMATERA UTARA**  
**FAKULTAS EKONOMI**  
**PROGRAM STUDI AKUNTANSI**

Bila membalas surat ini, harap menyebutkan  
Tanggal dan Nomor Surat kami

Jl. Sisingamangaraja Teladan Medan - Telp./Fax. (061) 7869880

**DAFTAR PERBAIKAN ISI SKRIPSI**

**Nama Mahasiswa** : Ayu Indriani  
**No. Stambuk/NPM** : 71170313071  
**Prodi** : Akuntansi  
**Judul Skripsi** : Pengaruh Net Working Capital, Cash Flow, Dan Growth Opportunity Terhadap Return On Asset ( ROA ) Di Perusahaan Tekstil dan Garmen Yang Terdaftar Di Bursa Efek Indonesia.

No.	Isi Skripsi Yang Diperbaiki	Hal.
01.	Perbaiki daftar pustaka	

Medan, 06 Juni 2021

**Ketua Sidang**

( Dr.Nur M.Ridha Tarigan.,S.E.,M.M )



UNIVERSITAS ISLAM SUMATERA UTARA  
**FAKULTAS EKONOMI**  
PROGRAM STUDI AKUNTANSI

Bila membalas surat ini, harap menyebutkan  
Tanggal dan Nomor Surat kami

Jl. Sisingamangaraja Teladan Medan - Telp./Fax. (061) 7869880

**DAFTAR PERBAIKAN ISI SKRIPSI**

Nama Mahasiswa : Ayu Indriani  
No. Stambuk/NPM : 71170313071  
Prodi : Akuntansi  
Judul Skripsi : Pengaruh Net Working Capital, Cash Flow, Dan Growth Opportunity Terhadap Return On Asset ( ROA ) Di Perusahaan Tekstil dan Garmen Yang Terdaftar Di Bursa Efek Indonesia.

No.	Isi Skripsi Yang Diperbaiki	Hal.

Medan, 06 Juni 2021

Pembimbing I

( Heny Triastuti KN.,S.E.,M.Si )



UNIVERSITAS ISLAM SUMATERA UTARA  
**FAKULTAS EKONOMI**  
PROGRAM STUDI AKUNTANSI

Bila membalas surat ini, harap menyebutkan  
tanggal dan Nomor Surat kami

Jl. Sisingamangaraja Teladan Medan - Telp./Fax. (061) 7869880

**DAFTAR PERBAIKAN ISI SKRIPSI**

**Nama Mahasiswa** : Ayu Indriani  
**No. Stambuk/NPM** : 71170313071  
**Prodi** : Akuntansi  
**Judul Skripsi** : Pengaruh Net Working Capital, Cash Flow, Dan Growth Opportunity Terhadap Return On Asset ( ROA ) Di Perusahaan Tekstil dan Garmen Yang Terdaftar Di Bursa Efek Indonesia.


No.	Isi Skripsi Yang Diperbaiki	Hal.
-	Jadwal penelitian	
-	Penulisan skripsi	
-	Daftar pustaka	



Medan, 06 Juni 2021  
Pembimbing II

( Zenni Riana.,S.E.,M.M )





**KEGIATAN BIMBINGAN USULAN PENELITIAN DAN  
PENULISAN PROPOSAL SKRIPSI**

No	Hari/ Tanggal	Judul Kegiatan	Pembimbing	
			Nama	T. Tangan
1.	KOMIS 11/02 2021	<ul style="list-style-type: none"> <li>- COVER</li> <li>- KATA PENGANTAR</li> <li>- DAFTAR ISI</li> <li>- Latar belakang masalah</li> <li>- Identifikasi</li> <li>- Bab 1</li> <li>- Jadwal Penelitian</li> <li>- kerangka konseptual</li> <li>- teknik analisis data</li> <li>- Daftar pustaka</li> <li>- penulisan selanjutnya dengan lanjutan</li> </ul>	Zenni	




No	Hari/ Tanggal	Judul Kegiatan	Pembimbing	
			Nama	T. Tangan
2.	KOMIS 18/02 2021	<ul style="list-style-type: none"> <li>- Latar belakang masalah</li> <li>- Identifikasi masalah</li> <li>- Kumpulan dan penulisan A sinng</li> <li>- Jadwal penelitian</li> <li>- penulisan skripsi</li> <li>- rahun buku</li> </ul>	Zenni	
3.	Selica 29/02 2021	<ul style="list-style-type: none"> <li>- Latar belakang masalah</li> <li>- kerangka konseptual</li> <li>- Populasi dan sampel</li> <li>- Daftar pustaka</li> <li>- penulisan skripsi</li> </ul>	Zenni	

**KEGIATAN BIMBINGAN PENELITIAN DAN  
PENULISAN SKRIPSI**

No	Hari/ Tanggal	Judul Kegiatan	Pembimbing	
			Nama	T. Tangan
4.	5 April 01/03 2021	- Hipotesis - Jadwal Penelitian - Penukaran	Zenni	
5.	5 April 01/03 2021	Acc	Zenni	

Catatan :

- Lembar ini harus diisi setiap pembimbingan termasuk kegiatan pembimbingan bersama untuk penulisan proposal skripsi.
- Lembar ini dapat diperbanyak jika diperlukan dan diletakkan dalam buku ini.
- Contoh : Tanggal 10 Maret 2017 mendiskusikan latar belakang penelitian

No	Hari/ Tanggal	Judul Kegiatan	Pembimbing	
			Nama	T. Tangan
	01/03/2021	- Perbanyak latar belakang masalah - diratakan ya, biar gampang baca - Daftar pustaka menggunakan huruf.	Zenni	
	03/03/2021	- Landasan Teori Variabel & awal	Zenni	
	05/03/2021	Aa. dan proposal	Zenni	

No	Hari/ Tanggal	Judul Kegiatan	Pembimbing	
			Nama	T. Tangan
1.	Rabu 28/04/2021	- Data cap keu - tabel r - Penulisan skripsi		8.
2.	Kamis 29/04/2021	Acc		8.
	25/04/2021	- Katak Pegaruh - Bhs yang di Etk maka - Tdk yg rnd Bntan msd - Jarak - hi po hrs.		

- Tabel, Gambar di berikan ket. samf.
- Memberikan perubahan di tmbk pte penulisan skripsi

No	Hari/ Tanggal	Judul Kegiatan	Pembimbing	
			Nama	T. Tangan
	03/05/2021	- cover dgn - penulisan di tmbk Acc. dan skripsi		

Catatan:

- Lembar ini harus diisi setiap pembimbingan termasuk kegiatan pembimbingan bersama untuk penulisan skripsi.
- Lembar ini bisa diperbanyak jika diperlukan dan dilekaskan dalam buku ini.
- Contoh: Tanggal 10 Maret 2017 mendiskusikan latar belakang penelitian

## HASIL SPSS

### Descriptives

Descriptive Statistics

	N	Minimum	Maximum	Mean	Std. Deviation
NWC	21	1577925	1310202566959	139673335917, 81	285084456041, 960
CF	21	1,385	683,222	136,55400	208,978003
GO	21	,101	35,189	10,53671	9,503470
ROA	21	,153	10,205	3,72605	3,129999
Valid N (listwise)	21				

### Regression

Variables Entered/Removed<sup>a</sup>

Model	Variables Entered	Variables Removed	Method
1	GO, NWC, CF <sup>b</sup>		Enter

a. Dependent Variable: ROA

b. All requested variables entered.

Model Summary<sup>b</sup>

Model	R	R Square	Adjusted R Square	Std. Error of the Estimate
1	,527 <sup>a</sup>	,277	,150	2,886251

a. Predictors: (Constant), GO, NWC, CF

b. Dependent Variable: ROA

ANOVA<sup>a</sup>

Model		Sum of Squares	df	Mean Square	F	Sig.
1	Regression	54,320	3	18,107	2,174	,129 <sup>b</sup>
	Residual	141,618	17	8,330		
	Total	195,938	20			

a. Dependent Variable: ROA

b. Predictors: (Constant), GO, NWC, CF

Model Summary<sup>b</sup>

Model	R	R Square	Adjusted R Square	Std. Error of the Estimate
1	,527 <sup>a</sup>	,277	,150	2,996251

a. Predictors: (Constant), GO, NWC, CF

b. Dependent Variable: ROA

Model Summary<sup>b</sup>

Model	R	R Square	Adjusted R Square	Std. Error of the Estimate
1	,527 <sup>a</sup>	,277	,150	2,886251

a. Predictors: (Constant), GO, NWC, CF

b. Dependent Variable: ROA

Residuals Statistics<sup>a</sup>

	Minimum	Maximum	Mean	Std. Deviation	N
Predicted Value	,97068	7,76761	3,72605	1,648033	21
Residual	-3,948820	5,944099	,000000	2,660992	21
Std. Predicted Value	-1,672	2,452	,000	1,000	21
Std. Residual	-1,368	2,059	,000	,922	21

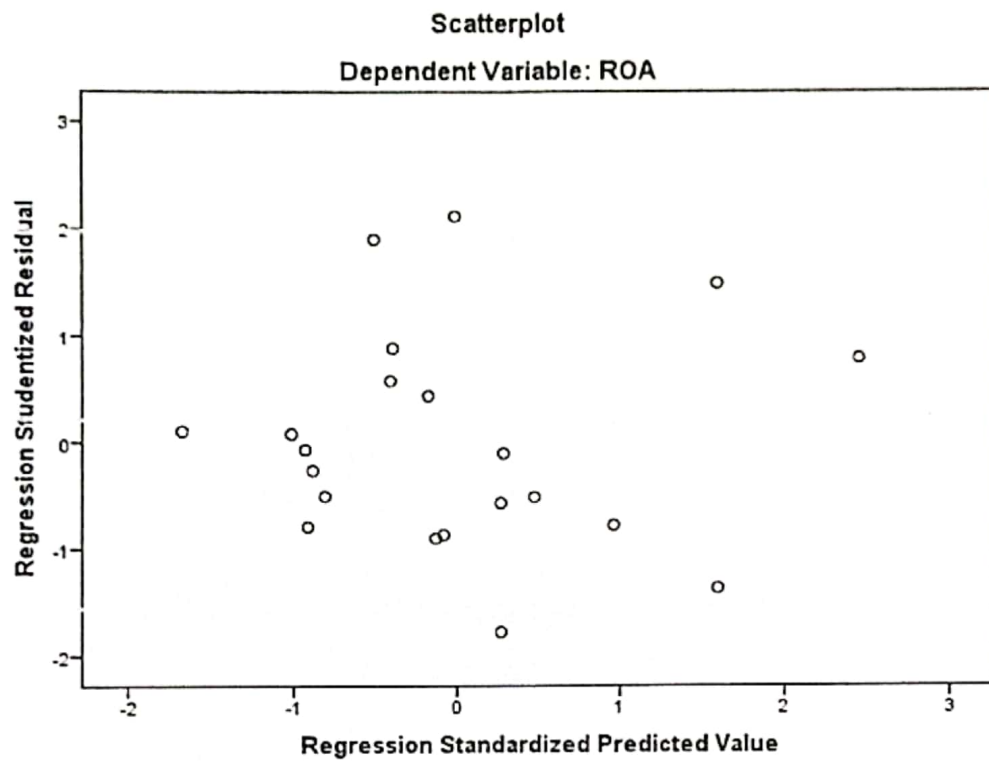
a. Dependent Variable: ROA

Residuals Statistics<sup>a</sup>

	Minimum	Maximum	Mean	Std. Deviation	N
Predicted Value	,97068	7,76761	3,72605	1,648033	21
Residual	-3,948820	5,944099	,000000	2,660992	21
Std. Predicted Value	-1,672	2,452	,000	1,000	21
Std. Residual	-1,368	2,059	,000	,922	21

a. Dependent Variable: ROA

## Charts



Model	Dimension	Eigenvalue	Condition Index	Variance Proportions			
				(Constant)	NWC	CF	GO
1	1	2,259	1,000	,04	,05	,04	,05
	2	,974	1,523	,00	,31	,31	,01
	3	,631	1,892	,00	,48	,14	,24
	4	,136	4,081	,96	,17	,51	,70

a. Dependent Variable: ROA

Residuals Statistics<sup>a</sup>

	Minimum	Maximum	Mean	Std. Deviation	N
Predicted Value	,9707	7,7676	3,7260	1,64803	21
Std. Predicted Value	-1,672	2,452	,000	1,000	21
Standard Error of Predicted Value	,684	2,755	1,168	,484	21
Adjusted Predicted Value	,0343	7,1163	3,7281	1,83815	21
Residual	-3,94882	5,94410	,00000	2,66099	21
Std. Residual	-1,368	2,059	,000	,922	21
Stud. Residual	-1,773	2,120	-,003	1,023	21
Deleted Residual	-6,63167	6,29727	-,00208	3,32036	21
Stud. Deleted Residual	-1,905	2,398	,015	1,084	21
Manal. Distance	,169	17,270	2,857	3,822	21
Cook's Distance	,000	,534	,066	,124	21
Centered Leverage Value	,008	,864	,143	,191	21

a. Dependent Variable: ROA



**Collinearity Diagnostics<sup>a</sup>**

Model	Variables	Variables	Method
	Entered	Removed	
1	GO, NWC, CF <sup>b</sup>	.	Enter

a. Dependent Variable: ROA

b. All requested variables entered.

**Model Summary<sup>b</sup>**

Model	R	R Square	Adjusted R Square	Std. Error of the Estimate
1	,527 <sup>a</sup>	,277	,150	2,88625

a. Predictors: (Constant), GO, NWC, CF

b. Dependent Variable: ROA

**ANOVA<sup>a</sup>**

Model		Sum of Squares	df	Mean Square	F	Sig.
1	Regression	54,320	3	18,107	2,174	,129 <sup>b</sup>
	Residual	141,618	17	8,330		
	Total	195,938	20			

a. Dependent Variable: ROA

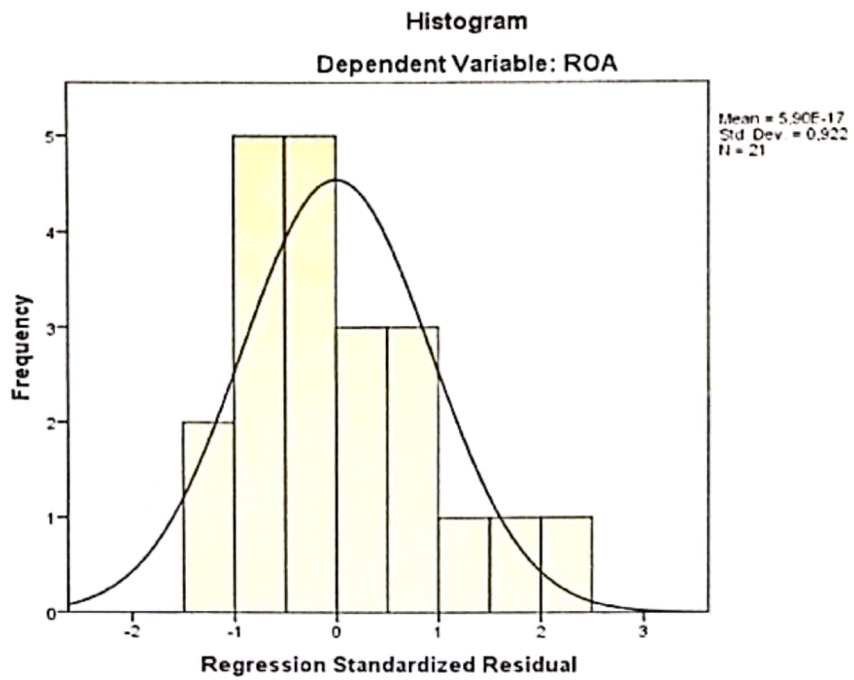
b. Predictors: (Constant), GO, NWC, CF

**Coefficients<sup>a</sup>**

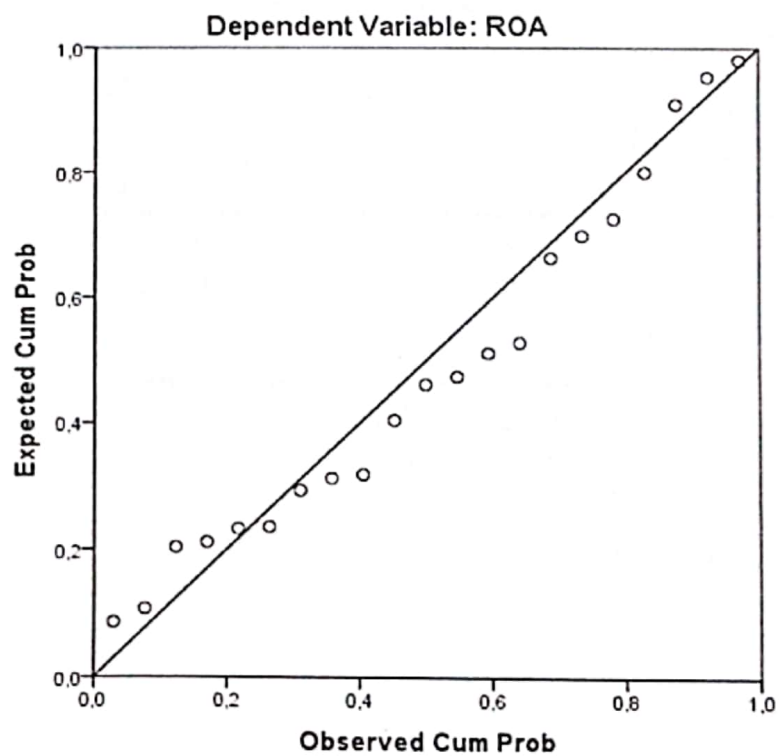
Model		Unstandardized Coefficients		Standardized Coefficients	t	Sig.	Collinearity Statistics	
		B	Std. Error	Beta			Tolerance	VIF
1	(Constant)	1,719	1,335		1,288	,215		
	NWC	-1,288E-012	,000	-,117	-,544	,593	,915	1,093
	CF	,002	,003	,150	,642	,529	,782	1,278
	GO	,178	,074	,542	2,415	,027	,844	1,184

a. Dependent Variable: ROA





Normal P-P Plot of Regression Standardized Residual



Model	Variables Entered	Variables Removed	Method
1	GO, NWC, CF <sup>b</sup>		Enter

- a. Dependent Variable: ROA  
b. All requested variables entered.

ANOVA<sup>a</sup>

Model		Sum of Squares	df	Mean Square	F	Sig.
1	Regression	54,320	3	18,107	2,174	,129 <sup>b</sup>
	Residual	141,618	17	8,330		
	Total	195,938	20			

- a. Dependent Variable: ROA  
b. Predictors: (Constant), GO, NWC, CF

Coefficients<sup>a</sup>

Model		Unstandardized Coefficients		Standardized Coefficients	t	Sig.
		B	Std. Error	Beta		
1	(Constant)	1,719	1,335		1,268	,215
	NWC	-1,288E-012	,000	-,117	-,544	,593
	CF	,002	,003	,150	,642	,529
	GO	,178	,074	,542	2,415	,027

- a. Dependent Variable: ROA

Residuals Statistics<sup>a</sup>

	Minimum	Maximum	Mean	Std. Deviation	N
Predicted Value	,97068	7,76761	3,72605	1,648033	21
Residual	-3,948820	5,944099	,000000	2,660992	21
Std. Predicted Value	-1,672	2,452	,000	1,000	21
Std. Residual	-1,368	2,059	,000	,922	21

- a. Dependent Variable: ROA

## NPar Tests

		Unstandardized Residual
n		21
Normal Parameters <sup>a,b</sup>	Mean	0E-7
	Std. Deviation	2,66099202
Most Extreme Differences	Absolute	,135
	Positive	,135
	Negative	-,089
Kolmogorov-Smirnov Z		,617
Asymp. Sig. (2-tailed)		,841

a. Test distribution is Normal.

b. Calculated from data.

```
REGRESSION
/MISSING LISTWISE
/STATISTICS COEFF OUTS R ANOVA
/CRITERIA=PIN(.05) POUT(.10)
/NOORIGIN
/DEPENDENT Y
/METHOD=ENTER X1 X2 X3
/RESIDUALS HISTOGRAM(ZRESID) NORMPROB(ZRESID)
/SAVE RESID.
```

## Regression

Model	Variables Entered	Variables Removed	Method
1	GO, NWC, CF <sup>b</sup>	.	Enter

a. Dependent Variable: ROA

b. All requested variables entered.

Variables Entered/Removed<sup>a</sup>

**Titik Persentase Distribusi F untuk Probabilita = 0,05**

df untuk penyebut (N2)	df untuk pembilang (N1)														
	1	2	3	4	5	6	7	8	9	10	11	12	13	14	15
1	161	199	216	225	230	234	237	239	241	242	243	244	245	245	246
2	18.51	19.00	19.16	19.25	19.30	19.33	19.35	19.37	19.38	19.40	19.40	19.41	19.42	19.42	19.43
3	10.13	9.55	9.28	9.12	9.01	8.94	8.89	8.85	8.81	8.79	8.76	8.74	8.73	8.71	8.70
4	7.71	6.94	6.59	6.39	6.26	6.16	6.09	6.04	6.00	5.96	5.94	5.91	5.89	5.87	5.86
5	6.61	5.79	5.41	5.19	5.05	4.95	4.88	4.82	4.77	4.74	4.70	4.68	4.66	4.64	4.62
6	5.99	5.14	4.76	4.51	4.39	4.28	4.21	4.15	4.10	4.06	4.03	4.00	3.98	3.96	3.94
7	5.59	4.74	4.35	4.12	3.97	3.87	3.79	3.73	3.68	3.64	3.60	3.57	3.55	3.53	3.51
8	5.32	4.46	4.07	3.84	3.69	3.58	3.50	3.44	3.39	3.35	3.31	3.28	3.26	3.24	3.22
9	5.12	4.26	3.86	3.63	3.48	3.37	3.29	3.23	3.18	3.14	3.10	3.07	3.05	3.03	3.01
10	4.96	4.10	3.71	3.48	3.33	3.22	3.14	3.07	3.02	2.98	2.94	2.91	2.89	2.86	2.85
11	4.84	3.98	3.59	3.36	3.20	3.09	3.01	2.95	2.90	2.85	2.82	2.79	2.76	2.74	2.72
12	4.75	3.89	3.49	3.26	3.11	3.00	2.91	2.85	2.80	2.75	2.72	2.69	2.66	2.64	2.62
13	4.67	3.81	3.41	3.18	3.03	2.92	2.83	2.77	2.71	2.67	2.63	2.60	2.58	2.55	2.53
14	4.60	3.74	3.34	3.11	2.96	2.85	2.76	2.70	2.65	2.60	2.57	2.53	2.51	2.48	2.46
15	4.54	3.68	3.29	3.06	2.90	2.79	2.71	2.64	2.59	2.54	2.51	2.48	2.45	2.42	2.40
16	4.49	3.63	3.24	3.01	2.85	2.74	2.66	2.59	2.54	2.49	2.46	2.42	2.40	2.37	2.35
17	4.45	3.59	3.20	2.96	2.81	2.70	2.61	2.55	2.49	2.45	2.41	2.38	2.35	2.33	2.31
18	4.41	3.55	3.16	2.93	2.77	2.66	2.58	2.51	2.46	2.41	2.37	2.34	2.31	2.29	2.27
19	4.38	3.52	3.13	2.90	2.74	2.63	2.54	2.48	2.42	2.38	2.34	2.31	2.28	2.26	2.23
20	4.35	3.49	3.10	2.87	2.71	2.60	2.51	2.45	2.39	2.35	2.31	2.28	2.25	2.22	2.20
21	4.32	3.47	3.07	2.84	2.68	2.57	2.49	2.42	2.37	2.32	2.28	2.25	2.22	2.20	2.18
22	4.30	3.44	3.05	2.82	2.66	2.55	2.46	2.40	2.34	2.30	2.26	2.23	2.20	2.17	2.15
23	4.28	3.42	3.03	2.80	2.64	2.53	2.44	2.37	2.32	2.27	2.24	2.20	2.18	2.15	2.13
24	4.26	3.40	3.01	2.78	2.62	2.51	2.42	2.36	2.30	2.25	2.22	2.18	2.15	2.13	2.11
25	4.24	3.39	2.99	2.76	2.60	2.49	2.40	2.34	2.28	2.24	2.20	2.16	2.14	2.11	2.09
26	4.23	3.37	2.98	2.74	2.59	2.47	2.39	2.32	2.27	2.22	2.18	2.15	2.12	2.09	2.07
27	4.21	3.35	2.96	2.73	2.57	2.46	2.37	2.31	2.25	2.20	2.17	2.13	2.10	2.08	2.06
28	4.20	3.34	2.95	2.71	2.56	2.45	2.36	2.29	2.24	2.19	2.15	2.12	2.09	2.06	2.04
29	4.18	3.33	2.93	2.70	2.55	2.43	2.35	2.28	2.22	2.18	2.14	2.10	2.08	2.05	2.03
30	4.17	3.32	2.92	2.69	2.53	2.42	2.33	2.27	2.21	2.16	2.13	2.09	2.06	2.04	2.01
31	4.16	3.30	2.91	2.68	2.52	2.41	2.32	2.25	2.20	2.15	2.11	2.08	2.05	2.03	2.00
32	4.15	3.29	2.90	2.67	2.51	2.40	2.31	2.24	2.19	2.14	2.10	2.07	2.04	2.01	1.99
33	4.14	3.28	2.89	2.66	2.50	2.39	2.30	2.23	2.18	2.13	2.09	2.06	2.03	2.00	1.98
34	4.13	3.28	2.88	2.65	2.49	2.38	2.29	2.23	2.17	2.12	2.08	2.05	2.02	1.99	1.97
35	4.12	3.27	2.87	2.64	2.49	2.37	2.29	2.22	2.16	2.11	2.07	2.04	2.01	1.99	1.96
36	4.11	3.26	2.87	2.63	2.48	2.36	2.28	2.21	2.15	2.11	2.07	2.03	2.00	1.98	1.95
37	4.11	3.25	2.86	2.63	2.47	2.36	2.27	2.20	2.14	2.10	2.06	2.02	2.00	1.97	1.95
38	4.10	3.24	2.85	2.62	2.46	2.35	2.26	2.19	2.14	2.09	2.05	2.02	1.99	1.96	1.94
39	4.09	3.24	2.85	2.61	2.46	2.34	2.26	2.19	2.13	2.08	2.04	2.01	1.98	1.95	1.93
40	4.09	3.23	2.84	2.61	2.45	2.34	2.25	2.18	2.12	2.08	2.04	2.00	1.97	1.95	1.92
41	4.08	3.23	2.83	2.60	2.44	2.33	2.24	2.17	2.12	2.07	2.03	2.00	1.97	1.94	1.92
42	4.07	3.22	2.83	2.59	2.44	2.32	2.24	2.17	2.11	2.06	2.03	1.99	1.96	1.94	1.91
43	4.07	3.21	2.82	2.59	2.43	2.32	2.23	2.16	2.11	2.05	2.02	1.99	1.96	1.93	1.91
44	4.06	3.21	2.82	2.58	2.43	2.31	2.23	2.16	2.10	2.05	2.01	1.98	1.95	1.92	1.90
45	4.06	3.20	2.81	2.58	2.42	2.31	2.22	2.15	2.10	2.05	2.01	1.97	1.94	1.92	1.89

**Titik Persentase Distribusi t (df = 1 - 200)**

df	Pt 0.25 0.50	0.10 0.20	0.05 0.10	0.025 0.050	0.01 0.02	0.005 0.010	0.001 0.002
1	1.00000	3.07768	6.31375	12.70620	31.82052	63.65674	318.30884
2	0.81650	1.88562	2.91999	4.30265	6.96456	9.92484	22.32712
3	0.76489	1.63774	2.35336	3.18245	4.54070	5.84091	10.21453
4	0.74070	1.53321	2.13185	2.77645	3.74695	4.60409	7.17318
5	0.72669	1.47588	2.01505	2.57058	3.36493	4.03214	5.89343
6	0.71756	1.43976	1.94318	2.44691	3.14267	3.70743	5.20763
7	0.71114	1.41492	1.89458	2.36467	2.99795	3.49948	4.78529
8	0.70639	1.39682	1.85955	2.30600	2.89646	3.35539	4.50079
9	0.70272	1.38303	1.83311	2.26216	2.82144	3.24984	4.29681
10	0.69981	1.37218	1.81246	2.22814	2.76377	3.16927	4.14370
11	0.69745	1.36343	1.79568	2.20099	2.71806	3.10581	4.02470
12	0.69548	1.35622	1.78229	2.17881	2.68100	3.05454	3.92963
13	0.69383	1.35017	1.77093	2.16037	2.65031	3.01228	3.85198
14	0.69242	1.34503	1.76131	2.14479	2.62449	2.97684	3.78739
15	0.69120	1.34061	1.75305	2.13145	2.60248	2.94671	3.73283
16	0.69013	1.33676	1.74568	2.11991	2.58349	2.92078	3.68615
17	0.68920	1.33338	1.73961	2.10902	2.56693	2.89823	3.64577
18	0.68836	1.33039	1.73406	2.10092	2.55238	2.87844	3.61048
19	0.68762	1.32773	1.72913	2.09302	2.53948	2.86093	3.57940
20	0.68695	1.32534	1.72472	2.08596	2.52798	2.84534	3.55181
21	0.68635	1.32319	1.72074	2.07961	2.51765	2.83136	3.52715
22	0.68581	1.32124	1.71714	2.07387	2.50832	2.81876	3.50499
23	0.68531	1.31946	1.71387	2.06866	2.49987	2.80734	3.48456



**PT TRISULA TEXTILE INDUSTRIES Tbk  
DAN ENTITAS ANAK  
LAPORAN POSISI KEUANGAN KONSOLIDASIAN  
Tanggal 31 Desember 2019  
(Disajikan dalam Rupiah, kecuali dinyatakan lain)**

**PT TRISULA TEXTILE INDUSTRIES Tbk  
AND SUBSIDIARIES  
CONSOLIDATED STATEMENT OF FINANCIAL POSITION  
As of December 31, 2019  
(Expressed in Rupiah, unless otherwise stated)**

Catatan/ Notes	31 Desember 2019/ December 31, 2019	1 Januari 2018/ 31 Desember 2017/ January 1, 2018/ December 31, 2017			
		31 Desember 2018/ December 31, 2018	31 Desember 2017/ December 31, 2017		
		(Disajikan kembali, Catatan 4/ As restated, Note 4)			
<b>ASET</b>				<b>ASSETS</b>	
<b>ASET LANCAR</b>				<b>CURRENT ASSETS</b>	
Kas dan setara kas	2d,2f,5,35	19.537.595.646	45.295.623.558	44.619.482.919	Cash and cash equivalents
Efek tersedia untuk dijual	2f,6,13,35	72.110.000	74.975.000	11.850.000	Available for sale securities
Piutang usaha	2f,7,14,20,35				Trade receivables
Pihak ketiga - neto		94.390.361.508	110.450.405.380	96.162.758.324	Third parties - net
Pihak berelasi	2e,33	6.388.187.187	5.357.742.488	3.884.536.385	Related parties
Piutang lain-lain	2f,8,35				Other receivables
Pihak ketiga		1.097.837.049	1.160.598.157	11.992.097.791	Third parties
Pihak berelasi	2e,33	843.006.266	1.620.973.333	3.256.970.925	Related parties
Persediaan	2h,9,14,20,28	240.283.046.803	220.187.886.988	222.558.034.476	Inventories
Uang muka dan beban dibayar di muka	2i,10	16.037.253.923	8.856.842.595	9.398.446.955	Advances and prepaid expenses
Pajak dibayar di muka	2p,15a	25.235.746.431	12.438.661.674	9.125.155.063	Prepaid taxes
Aset lancar lainnya	2f,35	302.072.929	369.108.750	180.513.834	Other current assets
<b>Total Aset Lancar</b>		<b>404.187.217.742</b>	<b>405.812.817.923</b>	<b>401.189.846.672</b>	<b>Total Current Assets</b>
<b>ASET TIDAK LANCAR</b>					<b>NON-CURRENT ASSETS</b>
Investasi pada Entitas Asosiasi	2j,11	-	288.168.610	-	Investment in Associate
Aset tetap - setelah dikurangi akumulasi penyusutan sebesar Rp179.424.629.334 tanggal 31 Desember 2019, Rp168.712.661.282 tanggal 31 Desember 2018 dan Rp154.675.190.541 tanggal 1 Januari 2018/ 31 Desember 2017	2k,2l,2m, 12,14,20, 28,29,30	177.518.025.333	166.744.973.628	125.988.364.284	Property, plant and equipment - net of accumulated depreciation amounting to Rp179,424,629,334 as of December 31, 2019, Rp168,712,661,282 as of December 31, 2018 and Rp154,675,190,541 as of January 1, 2018/ December 31, 2017
Aset pajak tangguhan	2p,15e	7.307.766.117	9.926.193.267	9.233.220.194	Deferred tax assets
Tagihan restitusi pajak	2p,15d,38	35.208.615	-	272.635.160	Claims for tax refund
Aset tidak lancar lain	2f,2l,2n, 6,13,35	1.836.226.306	1.961.022.806	2.474.526.340	Other non-current assets
Aset imbalan kerja	2o,22,30	-	-	225.304.983	Employee benefits assets
<b>Total Aset Tidak Lancar</b>		<b>186.697.226.371</b>	<b>178.920.358.311</b>	<b>138.194.050.961</b>	<b>Total Non-current Assets</b>
<b>TOTAL ASET</b>		<b>590.884.444.113</b>	<b>584.733.176.234</b>	<b>539.383.897.633</b>	<b>TOTAL ASSETS</b>

Catatan atas laporan keuangan konsolidasian terlampir merupakan bagian yang tidak terpisahkan dari laporan keuangan konsolidasian secara keseluruhan.

The accompanying notes to the consolidated financial statements form an integral part of these consolidated financial statements taken as a whole.

Ekshibit D

Exhibit D

PT EVER SHINE TEX Tbk DAN ENTITAS ANAK  
LAPORAN ARUS KAS KONSOLIDASIAN  
UNTUK TAHUN YANG BERAKHIR PADA  
31 DESEMBER 2019  
(Disajikan dalam Dolar Amerika Serikat, kecuali  
dinyatakan lain)

PT EVER SHINE TEX Tbk AND SUBSIDIARIES  
CONSOLIDATED STATEMENTS OF CASH FLOWS  
FOR THE YEAR ENDED  
31 DECEMBER 2019  
(Expressed in United States Dollar, unless  
otherwise stated)

	<u>2019</u>	<u>2018</u>	
<b>ARUS KAS DARI AKTIVITAS OPERASI</b>			<b>CASH FLOWS FROM OPERATING ACTIVITIES</b>
Penerimaan kas dari pelanggan	29.912.000	35.637.651	Cash received from customers
Pembayaran kas untuk:			Cash disbursements for:
Pemasok	( 16.793.763)	( 19.581.548)	Suppliers
Gaji dan tunjangan karyawan	( 5.316.906)	( 5.581.895)	Salaries and employees' benefits
Beban pabrikasi dan beban usaha	( 9.982.732)	( 14.715.690)	Manufacturing overhead and operating expenses
<b>Kas Neto Digunakan untuk Operasi</b>	( 2.181.401)	( 4.241.482)	<b>Net Cash Used in Operations</b>
Penerimaan dari tagihan pengembalian pajak	1.067.007	462.629	Receipts from claims of tax refund
Penerimaan dari penghasilan Bunga	384	726	Proceeds from interest income
Pembayaran bunga	( 1.514.240)	( 751.112)	Interest paid
Lain-lain - neto	( 1.631.610)	( 201.200)	Others - net
<b>Kas Neto Digunakan untuk Aktivitas Operasi</b>	( 4.259.860)	( 4.730.439)	<b>Net Cash Used in Operating Activities</b>
<b>ARUS KAS DARI AKTIVITAS INVESTASI</b>			<b>CASH FLOWS FROM INVESTING ACTIVITIES</b>
Hasil pelepasan aset	887.449	5.073.447	Proceeds from disposal of assets
Perolehan aset tetap	( 1.554.847)	( 2.038.182)	Acquisition of property, plant and equipment
Pembayaran utang pembiayaan konsumen	( 38.298)	( 75.347)	Payment of consumer financing
Pembayaran uang muka perolehan aset tetap	( 69.795)	( 94.790)	Advances for acquisition of property, plant and equipment
<b>Kas Neto Diperoleh dari (Digunakan untuk) Aktivitas Investasi</b>	( 775.491)	2.865.128	<b>Net Cash Provided by (Used in) Investing Activities</b>
<b>ARUS KAS DARI AKTIVITAS PENDANAAN</b>			<b>CASH FLOWS FROM FINANCING ACTIVITIES</b>
Penerimaan dari utang bank	3.719.368	44.128.388	Proceeds from bank loans
Penerimaan pinjaman dari pihak berelasi	2.827.494	282.618	Proceeds from due related parties
Pembayaran utang bank	( 1.581.087)	( 43.150.016)	Repayment of bank loans
<b>Kas Neto Diperoleh dari Aktivitas Pendanaan</b>	4.965.775	1.260.990	<b>Net Cash Provided by Financing Activities</b>

Lihat Catatan atas Laporan Keuangan Konsolidasian pada Ekshibit E terlampir yang merupakan bagian yang tidak terpisahkan dari Laporan Keuangan Konsolidasian secara keseluruhan

See accompanying Notes to the Consolidated Financial Statements on Exhibit E which are an integral part of the Consolidated Financial Statements taken as a whole

	Catatan/ Notes	31 Desember/ December 31, 2019 US\$	31 Desember/ December 31, 2018 *) US\$	
<b>ASET</b>				<b>ASSETS</b>
<b>ASET LANCAR</b>				<b>CURRENT ASSETS</b>
Kas dan setara kas	5	19,152,935	35,560,700	Cash and cash equivalents
Aset keuangan lainnya	6,42	12,051	842,380	Other financial assets
Piutang usaha	7			Trade accounts receivable
Pihak berelasi	40	1,460,758	9,646,002	Related parties
Pihak ketiga - setelah dikurangi cadangan kerugian penurunan nilai sebesar US\$ 145.373 pada 31 Desember 2019 (31 Desember 2018: US\$ 397.874)		73,809,119	95,259,329	Third parties - net of allowance for impairment losses of US\$ 145,373 at December 31, 2019 (December 31, 2018: US\$ 397,874)
Piutang lain-lain	8			Other accounts receivable
Pihak berelasi	40	9,291	9,095	Related parties
Pihak ketiga		2,044,418	1,367,345	Third parties
Persediaan - bersih	9	147,221,168	159,869,166	Inventories - net
Uang muka pembelian	10	14,078,954	8,192,741	Purchase advances
Pajak dibayar dimuka	11,37	9,361,827	7,640,690	Prepaid taxes
Biaya dibayar dimuka	12	1,477,464	955,428	Prepaid expenses
<b>Jumlah Aset Lancar</b>		<b>268,627,985</b>	<b>319,342,876</b>	<b>Total Current Assets</b>
<b>ASET TIDAK LANCAR</b>				<b>NON-CURRENT ASSETS</b>
Aset keuangan lainnya	6,42	-	1,341,246	Other financial assets
Investasi pada entitas asosiasi	13	493,312	25,619,138	Investments in associates
Aset tetap - setelah dikurangi akumulasi penyusutan US\$ 696.474.320 pada 31 Desember 2019 (31 Desember 2018: US\$ 681.724.756)	14	479,035,606	454,075,397	Property, plant and equipment - net of accumulated depreciation of US\$ 696,474,320 at December 31, 2019 (December 31, 2018: US\$ 681,724,756)
Aset hak-guna - bersih	15	1,597,186	-	Right-of-use asset - net
Uang muka pembelian aset tetap	16	2,787,504	8,572,924	Advances for purchases of property, plant and equipment
Uang jaminan	17	1,016,677	1,012,984	Guarantee deposits
<b>Jumlah Aset Tidak Lancar</b>		<b>484,930,285</b>	<b>490,621,689</b>	<b>Total Non-current Assets</b>
<b>JUMLAH ASET</b>		<b>753,558,270</b>	<b>809,964,565</b>	<b>TOTAL ASSETS</b>

\*) Direklasifikasi Catatan 47

Lihat catatan atas laporan keuangan konsolidasian yang merupakan bagian yang tidak terpisahkan dari laporan keuangan konsolidasian.

\*) As reclassified Note 47

See accompanying notes to consolidated financial statements which are an integral part of the consolidated financial statements.



<b>ASET</b>	2019	Catatan/ Notes	2018	<b>ASSETS</b>
<b>ASET LANCAR</b>				<b>CURRENT ASSETS</b>
Kas dan setara kas	151,527,314,699	4	131,171,930,453	<i>Cash and cash equivalents</i>
Piutang usaha		5		<i>Accounts receivable</i>
Pihak berelasi	100,063,920,455		85,473,238,541	<i>Related parties</i>
Pihak ketiga – setelah dikurangi penyisihan penurunan nilai piutang sebesar Rp 4.943.586.812 (2019) dan Rp 4.691.099.283 (2018)	181,671,875,689		209,007,547,536	<i>Third parties - net of allowance for impairment of receivables of Rp 4,943,586,812 (2019) and Rp 4,691,099,283 (2018)</i>
Piutang lain-lain		6		<i>Other receivables</i>
Pihak berelasi	12,611,761,691		7,313,218,065	<i>Related parties</i>
Pihak ketiga – setelah dikurangi penyisihan penurunan nilai piutang sebesar Rp 555.777.500 (2019) dan Rp 277.888.750 (2018)	17,119,796,530		21,041,478,603	<i>Third parties - net of allowance for impairment of receivables of Rp 555,777,500 (2019) and Rp 277,888,750 (2018)</i>
Persediaan – setelah dikurangi penyisihan penurunan nilai sebesar Rp 5.108.034.806 (2019) dan Rp 4.551.131.494 (2018)	771,319,259,277	7	685,990,781,449	<i>Inventories - net of provision for impairment of inventories of Rp 5,108,034,806 (2019) and Rp 4,551,131,494 (2018)</i>
Pajak dibayar di muka	10,328,644,518	18a	12,159,930,154	<i>Prepaid taxes</i>
Uang muka	49,933,617,375	8	45,625,145,298	<i>Advance payments</i>
Biaya dibayar di muka	16,667,193,467	9	13,589,566,230	<i>Prepaid expenses</i>
<b>Total Aset Lancar</b>	<b>1,311,243,383,701</b>		<b>1,211,372,836,329.0</b>	<b>Total Current Assets</b>
<b>ASET TIDAK LANCAR</b>				<b>NON-CURRENT ASSETS</b>
Aset pajak tangguhan	7,010,709,152	18d	4,652,438,304	<i>Deferred tax asset</i>
Aset tetap – setelah dikurangi akumulasi penyusutan sebesar Rp 436.679.354.635 (2019) dan Rp 395.373.181.246 (2018)	292,005,931,681	10	314,172,000,548	<i>Fixed assets net of accumulated depreciation of Rp 436,679,354,635 (2019) and Rp 395,373,181,246 (2018)</i>
Aset takberwujud	2,048,233,368	11	2,352,303,401	<i>Intangible assets</i>
Properti investasi	888,412,500	12	959,962,500	<i>Investment property</i>
Biaya renovasi tangguhan	2,629,002,719	13	3,020,950,619	<i>Deferred cost of renovation</i>
Uang jaminan	4,029,063,131	14	3,071,563,132	<i>Security deposits</i>
<b>Total Aset Tidak Lancar</b>	<b>308,611,352,551</b>		<b>328,229,218,503</b>	<b>Total Non-current Assets</b>
<b>TOTAL ASET</b>	<b>1,619,854,736,252</b>		<b>1,539,602,054,832</b>	<b>TOTAL ASSETS</b>

Catatan atas laporan keuangan konsolidasian merupakan bagian tidak terpisahkan dari laporan keuangan konsolidasian

The accompanying notes to consolidated financial statements are an integral part of these consolidated financial statements

**PT TIFICO FIBER INDONESIA Tbk**  
**LAPORAN POSISI KEUANGAN**  
 Tanggal 31 Desember 2019  
 (Disajikan dalam Dolar Amerika Serikat,  
 kecuali dinyatakan lain)

**PT TIFICO FIBER INDONESIA Tbk**  
**STATEMENT OF FINANCIAL POSITION**  
 As of December 31, 2019  
 (Expressed in United States Dollar,  
 unless otherwise stated)

	2019	Catatan/ Notes	2018	
<b>ASET</b>				<b>ASSETS</b>
<b>ASET LANCAR</b>				<b>CURRENT ASSETS</b>
Kas dan setara kas	37.178.155	2b,2c,2q,2r 4,24	17.625.669	<i>Cash and cash equivalents</i>
Efek-efek	4.106.870	2g,2q,2r,5,24	3.736.983	<i>Marketable securities</i>
Piutang usaha - pihak ketiga	18.300.757	2b,2q,2r,6,13,24	22.919.822	<i>Trade receivables - third parties</i>
Piutang lain-lain - pihak ketiga	1.184.033	2b,2q,2r,7,24	1.753.492	<i>Other receivables - third parties</i>
Persediaan	35.738.306	2e,8,13	43.210.562	<i>Inventories</i>
Pajak dibayar di muka	1.790.983	2b,2l,16a	7.953.692	<i>Prepaid taxes</i>
Biaya dibayar di muka	397.635	2f	441.352	<i>Prepaid expenses</i>
<b>Total Aset Lancar</b>	<b>98.696.739</b>		<b>97.641.572</b>	<b>Total Current Assets</b>
<b>ASET TIDAK LANCAR</b>				<b>NON-CURRENT ASSETS</b>
Aset tetap	197.643.914	2i,2j,10,13	206.894.471	<i>Fixed assets</i>
Properti investasi	8.167.281	2h,9	8.197.499	<i>Investment properties</i>
Estimasi tagihan pajak	1.940.415	2b,2l,16b	1.623.003	<i>Estimated claims for tax refund</i>
Uang muka pembelian aset tetap	39.368	10	162.710	<i>Advances for purchase of fixed assets</i>
Aset pajak tangguhan	391.582	2l,16e	566.989	<i>Deferred tax assets</i>
Efek-efek jangka panjang	6.024.538	2g,2q,2r,5,24	6.027.540	<i>Long-term marketable securities</i>
Aset tidak lancar lain-lain	665.439	2i,2q,2r,11,24	739.083	<i>Other non-current assets</i>
<b>Total Aset Tidak Lancar</b>	<b>214.872.537</b>		<b>224.211.295</b>	<b>Total Non-Current Assets</b>
<b>TOTAL ASET</b>	<b>313.569.276</b>		<b>321.852.867</b>	<b>TOTAL ASSETS</b>

Catatan atas laporan keuangan terlampir merupakan bagian yang tidak terpisahkan dari laporan keuangan ini secara keseluruhan.

The accompanying notes to the financial statements form an integral part of these financial statements taken as a whole.

**PT TRISULA INTERNATIONAL Tbk  
DAN ENTITAS ANAK  
LAPORAN POSISI KEUANGAN KONSOLIDASIAN  
Tanggal 31 Desember 2019  
(Disajikan dalam Rupiah, kecuali dinyatakan lain)**

**PT TRISULA INTERNATIONAL Tbk  
AND SUBSIDIARIES  
CONSOLIDATED STATEMENT OF FINANCIAL POSITION  
As of December 31, 2019  
(Expressed in Rupiah, unless otherwise stated)**

	Catatan/ Notes	31 Desember 2019/ December 31, 2019	1 Januari 2018/ 31 Desember 2017/ January 1, 2018/ December 31, 2017		
			31 Desember 2018/ December 31, 2018	1 Januari 2018/ January 1, 2018	
			(Disajikan kembali, Catatan 43/ As restated, Note 43)		
<b>ASET</b>					<b>ASSETS</b>
<b>ASET LANCAR</b>					<b>CURRENT ASSETS</b>
Kas dan setara kas	2d,2f,5,39	83.507.005.470	94.720.775.322	77.241.166.353	Cash and cash equivalents
Setara kas yang dibatasi penggunaannya	2d,2f,6,18,39	3.012.761.310	834.369.299	1.322.991.670	Restricted cash equivalents
Efek tersedia untuk dijual	2f,7,17,39	72.110.000	74.975.000	11.850.000	Available for sale securities
Piutang usaha	2f,8,18,24,39				Trade receivables
Pihak ketiga - neto		177.720.219.968	205.870.577.417	186.936.196.172	Third parties - net
Pihak berelasi	2e,37	21.491.185.395	18.218.551.384	11.601.377.495	Related parties
Piutang lain-lain	2f,9,39				Other receivables
Pihak ketiga		4.735.332.477	5.122.534.307	16.008.144.701	Third parties
Pihak berelasi	2e,37	769.533.332	1.620.973.333	3.200.000.000	Related parties
Persediaan	2h,10,18,24,32	409.728.129.634	408.485.918.761	348.954.409.027	Inventories
Uang muka	11	16.167.461.791	17.959.787.658	10.273.355.065	Advances
Beban dibayar di muka	2i,2o,12	10.056.055.533	11.176.039.624	10.252.419.709	Prepaid expenses
Pajak dibayar di muka	2q,23a	29.996.558.635	12.478.128.047	19.853.338.258	Prepaid taxes
Aset lancar lainnya	2f,39	302.072.929	369.108.750	180.513.834	Other current assets
<b>Total Aset Lancar</b>		<b>757.558.426.474</b>	<b>776.931.738.902</b>	<b>685.835.762.284</b>	<b>Total Current Assets</b>
<b>ASET TIDAK LANCAR</b>					<b>NON-CURRENT ASSETS</b>
Uang muka investasi saham	13	51.000.000.000	51.000.000.000	30.000.000.000	Advances for share investment
Investasi pada Entitas Asosiasi	2j,14	-	288.168.610	-	Investment in Associate
Aset tetap - setelah dikurangi akumulasi penyusutan sebesar Rp326.752.329.212 tanggal 31 Desember 2019, Rp309.518.822.118 tanggal 31 Desember 2018 dan Rp282.065.988.400 tanggal 1 Januari 2018/	2k,2m,2n,15,18,24,32,33,34	310.112.750.524	298.967.792.784	263.065.009.301	Property, plant and equipment - net of accumulated depreciation amounting to Rp326,752,329,212 as of December 31, 2019, Rp309,518,822,118 as of December 31, 2018 and Rp282,065,988,400 as of January 1, 2018/
Properti investasi - setelah dikurangi akumulasi penyusutan sebesar Rp496.705.158 tanggal 31 Desember 2019, Rp462.555.890 tanggal 31 Desember 2018 dan Rp428.406.622 tanggal 1 Januari 2018/	2l,2m,16	186.280.200	220.429.468	254.578.736	Investment properties - net of accumulated depreciation amounting to Rp496,705,158 as of December 31, 2019, Rp462,555,890 as of December 31, 2018 and Rp428,406,622 as of January 1, 2018/
Aset pajak tangguhan	2q,23e	24.785.266.680	25.275.923.765	16.031.205.486	Deferred tax assets
Tagihan restitusi pajak	2q,23f	35.208.615	886.384.498	21.128.510.061	Claims for tax refund
Aset tidak lancar lainnya	39	3.568.378.838	4.313.941.875	4.412.534.486	Other non-current assets
Aset imbalan kerja	2p,26,33	-	-	225.304.983	Employee benefits assets
<b>Total Aset Tidak Lancar</b>		<b>389.687.884.857</b>	<b>380.952.641.000</b>	<b>335.117.143.053</b>	<b>Total Non-current Assets</b>
<b>TOTAL ASET</b>		<b>1.147.246.311.331</b>	<b>1.157.884.379.902</b>	<b>1.020.952.905.337</b>	<b>TOTAL ASSETS</b>

Catatan atas laporan keuangan konsolidasian terlampir merupakan bagian yang tidak terpisahkan dari laporan keuangan konsolidasian secara keseluruhan.

The accompanying notes to the consolidated financial statements form an integral part of these consolidated financial statements taken as a whole.



**PT MEGA PERINTIS TBK DAN ENTITAS ANAK**  
**LAPORAN POSISI KEUANGAN KONSOLIDASIAN**  
**TANGGAL 31 DESEMBER 2019**  
**(DISAJIKAN DALAM RUPIAH, KECUALI DINYATAKAN LAIN)**

**PT MEGA PERINTIS TBK AND SUBSIDIARIES**  
**CONSOLIDATED STATEMENT OF FINANCIAL POSITION**  
**DECEMBER 31, 2019**  
**(EXPRESSED IN RUPIAH, UNLESS OTHERWISE STATED)**

	Catatan/ Notes	2019	2018	
<b>ASET</b>				<b>ASSETS</b>
<b>ASET LANCAR</b>				<b>CURRENT ASSETS</b>
Kas dan bank	2f, 4	12.763.271.630	31.435.167.969	Cash on hand and in banks
Deposito berjangka	2f, 5, 15	-	2.920.602.795	Time deposits
Piutang usaha				Trade receivables
Pihak berelasi	2g, 2m, 6, 15, 32	22.495.076.621	-	Related party
Pihak ketiga - setelah dikurangi penyisihan penurunan nilai piutang usaha sebesar Rp 76.058.006 pada tahun 2018	2g, 6, 15	36.110.500.156	33.871.308.085	Third parties - net of allowance for impairment of trade receivables of Rp 76,058,006 in 2018
Piutang lain-lain				Other receivables
Pihak berelasi	2m, 7, 32	800.000.000	5.000.000	Related parties
Pihak ketiga	7	135.031.854	399.314.744	Third parties
Persediaan - setelah dikurangi penyisihan penurunan nilai persediaan sebesar Rp 4.390.366.904 pada tahun 2019 dan Rp 4.551.103.521 pada tahun 2018	2h, 8, 15	233.909.369.481	191.867.326.879	Inventories - net of allowance for declining in value of inventories of Rp 4,390,366,904 in 2019 and Rp 4,551,103,521 in 2018
Uang muka	9	8.968.777.515	3.574.859.003	Advances
Pajak dibayar di muka	2p, 18	4.671.469.044	2.152.105.740	Prepaid tax
Biaya dibayar di muka yang jatuh tempo dalam waktu satu tahun	2i, 10	39.284.207.311	32.291.948.883	Current maturities of prepaid expenses
Jumlah Aset Lancar		359.137.703.612	298.517.634.098	Total Current Assets
<b>ASET TIDAK LANCAR</b>				<b>NON-CURRENT ASSETS</b>
Investasi pada Entitas Asosiasi - bersih	2d, 12	1.774.415.126	-	Investment in Associate - net
Biaya dibayar di muka - setelah dikurangi bagian yang jatuh tempo dalam waktu satu tahun	2i, 10	15.317.340.112	9.534.879.587	Prepaid expenses - net of current maturities
Uang muka pembelian aset tetap	11	708.530.930	1.688.065.619	Advance payments for purchase of fixed assets
Aset tetap - setelah dikurangi akumulasi penyusutan sebesar Rp 72.305.850.168 pada tahun 2019 dan Rp 55.673.561.411 pada tahun 2018	2j, 2k, 11, 15, 16	106.504.365.422	74.446.703.872	Fixed assets - net of accumulated depreciation of Rp 72,305,850,168 in 2019 and Rp 55,673,561,411 in 2018
Aset pajak tangguhan	2p, 18	2.519.149.389	2.380.701.748	Deferred tax assets
Aset takberwujud - bersih	2v, 13	30.831.258.568	419.166.666	Intangible assets - net
Aset tidak lancar lainnya	2w, 14	21.852.070.827	11.450.832.872	Other non-current assets
Jumlah Aset Tidak Lancar		179.507.130.374	99.920.350.364	Total Non-Current Assets
<b>JUMLAH ASET</b>		<b>538.644.833.986</b>	<b>398.437.984.462</b>	<b>TOTAL ASSETS</b>

Catatan atas Laporan Keuangan Konsolidasian terlampir merupakan bagian yang tidak terpisahkan dari laporan keuangan konsolidasian secara keseluruhan.

The accompanying Notes to the Consolidated Financial Statements form an integral part of these consolidated financial statements.