

**ANALISIS KINERJA KEUANGAN PT. INDOFOOD SUKSES
MAKMUR TBK TAHUN 2017 - 2019**

SKRIPSI

*Diajukan untuk melengkapi Tugas-tugas dan
Memenuhi Syarat-syarat untuk mencapai
Gelar Sarjana Ekonomi*

DIAJUKAN OLEH:

NAMA : FENIA TRI ADELIA
NPM : 71170312150
PROGRAM PENDIDIKAN : STRATA SATU (S1)
PROGRAM STUDI : MANAJEMEN
KONSENTRASI : KEUANGAN



UNIVERSITAS ISLAM SUMATERA UTARA
JURUSAN MANAJEMEN KONSENTRASI KEUANGAN
FAKULTAS EKONOMI
MEDAN
2021

UNIVERSITAS ISLAM SUMATERA UTARA
FAKULTAS EKONOMI

LEMBAR PENGESAHAN SKRIPSI

Nama : **FENIA TRI ADELIA**
NIM/NPM : **71170312150**
Program Studi : Manajemen
Konsentrasi : Keuangan
Program Pendidikan : S1
Judul Skripsi : **ANALISIS KINERJA KEUANGAN PT. INDOFOOD
SUKSES MAKMUR TBK TAHUN 2017 - 2019**

Medan, Juni 2021

Disetujui Oleh :

Pembimbing I

(Dr. Nur M Ridha Trg, SE. M.M)

Pembimbing II

(Fauzi, SE.M.M)

Ketua Program Studi Manajemen

(Dr.Supriadi, SE. MM, M.Si)

UNIVERSITAS ISLAM SUMATERA UTARA
FAKULTAS EKONOMI
MEDAN
2021

KATA PENGANTAR

Dengan mengucapkan alhamdulillah robbil ‘alamin, penulis menghadirkan kebesaran Allah SWT, yang telah memberikan kesehatan, keselamatan, kesempatan dan kekuatan kepada penulis sehingga dapat menyelesaikan penulisan proposal skripsi ini. Penelitian ini merupakan tugas akhir guna memenuhi salah satu syarat untuk memperoleh gelar sarjana ekonomi pada Universitas Islam Sumatera Utara (UISU) Medan. Adapun judul penelitian yang dilakukan penulis adalah: **”Analisis Kinerja Keuangan PT. Indofood Sukses Makmur Tbk Tahun 2017 - 2019”**.

Selama melakukan penelitian dan penulisan skripsi ini, penulis banyak memperoleh bantuan moril dan materil dari berbagai pihak. Oleh karena itu, pada kesempatan ini penulis menyampaikan ucapan terima kasih yang tulus kepada:

1. Terima kasih yang tak terhingga saya ucapkan kepada Ayahanda Sutino dan Ibunda Dewi Asmawani, selaku orang tua dari penulis yang telah memberikan dukungan, do’a, materi dan semangat yang tak pernah ada hentinya selama perkuliahan sampai pada penyelesaian studi penulis.
2. Bapak Dr. H. Yanhar Jamaluddin, MAP, selaku Rektor Universitas Islam Sumatera Utara Medan.
3. Ibu Dr. Safrida, SE.,MSi, selaku Dekan Fakultas Ekonomi Universitas Islam Sumatera Utara Medan.
4. Bapak Dr. Supriadi, SE.MM,M.Si selaku ketua Program Studi Manajemen Fakultas Ekonomi Universitas Islam Sumatera Utara Medan.
5. Bapak Dr. Nur M Ridha Trg, SE. MM selaku Dosen Pembimbing I yang telah membimbing serta mengarahkan penulis dalam penyelesaian skripsi ini.
6. Bapak Fauzi, SE, MM, selaku Dosen Pembimbing II yang telah membimbing dan mengarahkan penulis dalam penyelesaian skripsi ini.
7. Bapak dan Ibu Dosen, serta pegawai di Fakultas Ekonomi Universitas Islam Sumatera Utara Medan.

8. Penulis juga mengucapkan terima kasih kepada keluarga besar penulis yang tidak bisa penulis sebutkan satu persatu namanya, atas dukungan, do'a dan semangat yang telah diberikan.
9. Penulis juga mengucapkan terima kasih kepada Ahmad Faizal Fazry yang selalu memberikan dukungan dan motivasi untuk menyelesaikan skripsi ini.
10. Penulis juga mengucapkan terima kasih kepada pimpinan dan seluruh pegawai atau staff di PT. Indofood Sukses Makmur Tanjung Morawa.

Akhirnya penulis menyampaikan ucapan terima kasih atas jerih payah yang telah diberikan, semoga Tuhan Yang Maha Esa akan membalas kebaikan dan memberikan rahmat-Nya kepada kita semua, mudah-mudahan proposal skripsi ini bermanfaat bagi yang membacanya.

Medan, April 2021

Penulis,

Fenia Tri Adelia

DAFTAR ISI

Halaman

ABSTRAK

ABSTRACT

KATA PENGANTAR.....	i
DAFTAR ISI	iii
DAFTAR TABEL	vi
DAFTAR GAMBAR.....	vii
BAB I PENDAHULUAN	1
1.1 Latar Belakang Masalah	1
1.2 Identifikasi Masalah.....	8
1.3 Batasan dan Rumusan Masalah	8
1.3.1 Batasan Masalah.....	8
1.3.2 Rumusan Masalah	8
1.4 Tujuan Penelitian	9
1.5 Manfaat Penelitian	9
BAB II LANDASAN TEORI.....	10
2.1 Uraian Teoritis	10
2.1.1 Kinerja Keuangan.....	10
a. Pengertian Kinerja Keuangan.....	10
b. Tujuan dan Manfaat Kinerja Keuangan	11

c.	Faktor-Faktor Yang Mempengaruhi Kinerja Keuangan	13
d.	Pengukuran Kinerja Keuangan.....	14
2.1.2	Laporan Keuangan.....	16
a.	Pengertian Laporan Keuangan	16
b.	Tujuan dan Manfaat Laporan Keuangan.....	18
c.	Bentuk-bentuk Laporan Keuangan	19
d.	Faktor-Faktor Laporan Keuangan	23
e.	Jenis Laporan Keuangan	24
2.2	Penelitian Terdahulu	25
2.3	Kerangka Konseptual	25
BAB III	METODE PENELITIAN	28
3.1	Lokasi, Objek dan Waktu Penelitian	28
3.2	Sumber Data.....	29
a.	Instrumen Penelitian.....	29
b.	Jenis Data Penelitian	29
3.3	Operasional Variabel	30
3.4	Teknik Pengumpulan Data	35
3.5	Teknik Analisis Data	35
BAB IV :	GAMBARAN UMUM PT. INDOFOOD SUKSES	
	MAKMUR Tbk TANJUNG MORAWA	42
4.1.	Sejarah Singkat PT. Indofood Sukses Makmur Tbk Tanjung Morawa.....	42

4.2. Struktur Organisasi PT. Indofood Sukses Makmur Tbk	
Cabang Tanjung Morawa.....	45
4.3. Ketenagakerjaan	49
4.4. Jenis Usaha/ Kegiatan	54
BAB V : ANALISIS DAN EVALUASI	57
5.1. Analisis Data	57
5.2. Evaluasi	72
5.2.1 Kinerja Keuangan PT. Indofood Sukses Makmur Tbk pada Rasio Profitabilitas 2017 – 2019.....	73
5.2.2 Kinerja Keuangan PT. Indofood Sukses Makmur Tbk pada Rasio Likuiditas 2017 – 2019.....	74
5.2.3 Kinerja Keuangan PT. Indofood Sukses Makmur Tbk pada Rasio Solvabilitas 2017 – 2019.....	75
BAB VI : KESIMPULAN DAN SARAN	77
6.1. Kesimpulan.....	77
6.2. Saran	78
DAFTAR PUSTAKA	79
LAMPIRAN.	

DAFTAR TABEL

	Halaman
Tabel 2.1 : Penelitian Terdahulu	25
Tabel 3.1 : Jadwal Penelitian.....	28
Tabel 3.2 : Operasional Variabel.....	30
Tabel 5.1 : <i>Working Capital</i> Tahun 2017-2019	65
Tabel 5.2 : Analisis Rasio Keuangan pada PT Indofood Sukses Makmur Tbk Tanjung Morawa Tahun 2017-2019	73

DAFTAR GAMBAR

	Halaman
Gambar 2.1. : Kerangka Konseptual	27

DAFTAR PUSTAKA

- Darsono, (2005). **Pedoman Praktis Memahami Laporan Keuangan**. Yogyakarta: Andi.
- Fahmi, Irham, (2011), **Analisa Laporan Keuangan**, Bandung : Alfabeta
- Harahap, Sofyan Syarfri.(2015). *Analisis Kritis Laporan Keuangan*. Jakarta: Raja Grafindo Persada.
- Hery. (2015). **Analisis Laporan Keuangan**. Yogyakarta : Center For Academic Publishing Services.
- Ifat, Fauziah. (2016). **Standar Akuntansi Pemerintahan Sesuai Peraturan Pemerintah Republik Indonesia Nomor 71 Tahun 2010**, Jakarta : Ilmu Press.
- Jumingan. (2011). **Analisis Laporan Keuangan**. Jakarta : Bumi Aksara.
- Silalahi (2010:93). **kerangka konseptual**
- Kasmir. (2018). **Analisis Laporan Keuangan**, Jakarta : RajaGrafindo Persada.
- Muslich, Muhammad. (2013). **Manajemen Keuangan Modern**. Jakarta : Bumi Aksara,
- Munawir. (2016). **Analisa Laporan Keuangan**. Edisi keempat. Yogyakarta : Liberty.
- Murdayanti, Yunika. (2017). **Anggaran Perusahaan : Konsep dan Aplikasi**. Jakarta : In Media.
- Prastowo, Dwi, Rifka Juliaty. (2011). **Analisis Laporan Keuangan**. Yogyakarta : AMP YKPN.
- Prayitno, Ryanto Hadi. (2010), **Peranan Analisa Laporan Keuangan dalam Mengukur Kinerja Keuangan Perusahaan (Studi Kasus pada PT. X)**, Jurnal Manajemen, Volume 2 No.1, 7-8.
- Rudianto. (2013). **Akuntansi Manajemen Informasi Untuk Pengambilan Keputusan Strategis**. Jakarta: Erlangga.
- Sawir, Agnes. (2015). **Analisa Kinerja Keuangan dan Perencanaan keuangan Perusahaan**, Jakarta : Gramedia Pustaka Utama.
- Sucipto. (2013). **Penilaian Kinerja Keuangan**. Jurnal Akuntansi. Universitas Sumatra Utara.

LAMPIRAN

DATA PRIBADI

Nama : Fenia Tri Adelia
NPM : 71170312150
Jurusan : Manajemen
Tempat / Tanggal Lahir : Medan, 24 Januari 2000
Jenis Kelamin : Perempuan
Agama : Islam
Alamat : Jl. Avros Komplek Rispa PPKS Gg. Mancang
No.43B
Nama Ayah : Sutino
Nama Ibu : Dewi Asmawani

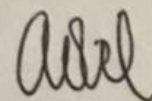
DAFTAR RIWAYAT HIDUP

PENDIDIKAN

2005 – 2011 : SD Negeri 060907 Medan
2011 – 2014 : SMP Negeri 2 Medan
2014 – 2017 : SMA Negeri 2 Medan
2017 – 2021 : Universitas Islam Sumatera Utara

Demikianlah daftar riwayat hidup yang telah saya buat dengan sebenar-benarnya.

Hormat saya,



(Fenia Tri Adelia)

SURAT PERNYATAAN

Saya yang bertanda tangan dibawah ini :

Nama : Fenia Tri Adelia
No. Stb / NPM : 17.312150 / 71170312150
Fakultas / Jurusan : Ekonomi / Manajemen
Konsentrasi : Keuangan
JudulSkripsi : **ANALISIS KINERJA KEUANGAN PT. INDOFOOD**

SUKSES MAKMUR TBK TAHUN 2017 – 2019.

Dengan ini saya menyatakan bahwa hasil penelitian skripsi yang telah saya buat ini merupakan hasil karya saya sendiri dan benar keasliannya. Apabila ternyata di kemudian hari penulisan skripsi ini merupakan hasil plagiat atau menjiplak.

Maka saya bersedia menerima sanksi akademi bedasarkan aturan dan tata tertib dari Fakultas Universitas Islam Sumatra Utara

Medan, Mei 2021

Hormat saya,



(Fenia Tri Adelia)



UNIVERSITAS ISLAM SUMATERA UTARA
FAKULTAS EKONOMI

Kampus Jalan Sisingamangaraja - Teladan Medan - 20217
 Telp. (061) 7869880 - Fax. (061) 7869880

CIKAM ASRI
 PERKUN ULSU MEDAN

**SURAT KEPUTUSAN DEKAN FAKULTAS EKONOMI
 UNIVERSITAS ISLAM SUMATERA UTARA**
 Nomor : 171 Tahun 2020
 Tentang
PENGANGKATAN DOSEN PEMBIMBING SKRIPSI

بِسْمِ اللَّهِ الرَّحْمَنِ الرَّحِيمِ

Dekan Fakultas Ekonomi Universitas Islam Sumatera Utara, setelah :

- Menimbang** :
1. Bahwa penyusunan skripsi merupakan salah satu persyaratan untuk menyelesaikan studi di Fakultas Ekonomi UISU Medan.
 2. Bahwa demi kelancaran penyusunan skripsi tersebut perlu ditetapkan Dosen Pembimbing Skripsi.
 3. Bahwa demi legalitas dimaksud pada butir 2, maka perlu diterbitkan Surat Keputusan.
- Mengingat** :
1. Undang-Undang No.20 Tahun 2003 tentang Sistem Pendidikan Nasional.
 2. Undang-Undang Nomor : 12 Tahun 2012 tentang Pendidikan Tinggi.
 3. Peraturan Pemerintah RI Nomor 19 Tahun 2005 tentang Standar Nasional Pendidikan.
 4. Peraturan Pemerintah RI Nomor : 49 Tahun 2014 tentang Penyelenggaraan pendidikan Tinggi dan Pengelolaan Perguruan Tinggi.
 5. Peraturan Pemerintah RI Nomor : 4 Tahun 2014 tentang Penyelenggaraan Pendidikan Tinggi dan Pengelolaan Perguruan Tinggi.
 6. Keputusan Nomor : 045/U/2000 tentang Kurikulum Inti Pendidikan Tinggi
 7. Keputusan Mendiknas RI Nomor : 232/U/2000 tentang Pedoman Penyusunan Kurikulum Nasional Pendidikan.
 8. Surat Keputusan Dirjen Dikti Nomor : 163/DIKTI/Kep/2007, tentang Penataan dan Kodifikasi program studi pada perguruan Tinggi.
 9. Statuta Universitas Islam Sumatera Utara Tahun 2016
 10. Surat Keputusan Rektor UISU Nomor : 355 Tahun 2019 Tentang Pengangkatan Dekan Fakultas Ekonomi (DR. Safrida.,S.E.,M.Si) Masa Bakti 2019-2023.
 11. SK.BAN-PT Nomor :1806/SK/BAN-PT/Akred/S/V/2019, menyatakan bahwa Program Studi Sarjana Manajemen, UISU Medan terakreditasi dengan peringkat Akreditasi B
- Memperhatikan** :
- Surat Usulan dari Ketua Jurusan/Program Studi Manajemen tentang Dosen Pembimbing Skripsi atas nama mahasiswa yang bernama : **Fenia Tri Adelia Sib/NPM :17.312150 / 71170312150**, Jurusan/Program Studi : **Manajemen**, Judul Skripsi **Analisis Kinerja Keuangan PT Indofood Sukses Makmur Tbk Medan Tahun 2017-2019**.

Memutuskan :

- Menetapkan** :
- Pertama** : Mengangkat Dosen Pembimbing Skripsi mahasiswa tersebut terdiri dari :
 - **Dr. H. Nur M Ridha Trg.,S.E.,M.M** Sebagai Dosen Pembimbing I
 - **Fauzi.,S.E.,M.M** Sebagai Dosen Pembimbing II
- Kedua** : Surat Keputusan ini berlaku sampai dengan selesainya masa studi mahasiswa yang bersangkutan dan sesuai dengan Peraturan Akademik yang berlaku di Fakultas Ekonomi UISU Medan.
- Ketiga** : Surat Keputusan ini berlaku sejak tanggal ditetapkan dan apabila terdapat kekeliruan di kemudian hari akan diperbaiki sebagaimana mestinya.

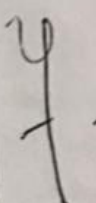


Ditetapkan di : Medan
 Pada Tanggal : 01 Rabiul'akhir 1442 H
 17 Nopember 2020 M

Dekan


Dr. Safrida.,S.E.,M.Si

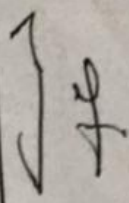
- Tembusan : Yth disampaikan kepada :**
1. Yth. Dosen Pembimbing I dan II
 2. Yth. Mahasiswa Yang Bersangkutan

**KEGIATAN BIMBINGAN USULAN PENELITIAN DAN
PENULISAN PROPOSAL SKRIPSI**

No	Hari/ Tanggal	Judul Kegiatan	Pembimbing	
			Nama	T. Tangan
	19/12-2020	Daftar pustaka harus sesuai dengan abjad dan harus tertera pada kutipan isi proposal	PAK Fauzi	
	<u>Senin</u> 30.10.20	- Materi Relabg Normal - Daftar in. - Kerangka konseptual	Ridho	
	<u>Senin</u> 7.12.20	- Ace Seminar Proposal	Ridho	

**KEGIATAN BIMBINGAN PENELITIAN DAN
PENULISAN SKRIPSI**

No	Hari/ Tanggal	Judul Kegiatan	Pembimbing	
			Nama	T. Tangan
	Rabw, 20 Januari 2021	<p>1. Kutipan di daftar isi Skripsi harus sesuai dgn daftar pustaka. Contoh Kasmir 2018 tetapi kutipan kahir tidak 2018</p> <p>2. tabel laporan keuangan sesuai dengan Judul 2017 - 2019</p> <p>3. Abstrak tampilkan pertama latar belakang masalah kedua identifikasi masalah ketiga batasan dan rumusan masalah keempat tujuan dan manfaat Penelitian</p> <p>4. teknik Analisis Data dan Pembahasan, Simpulan & saran</p>	Faizah SE.MM	

No	Hari/ Tanggal	Judul Kegiatan	Pembimbing	
			Nama	T. Tangan
		<p>Table 53 setiap tabel di analisis evaluasi</p> <p>Tulisan cetak Miring dalam bahasa Inggris</p>	Fawzi SE, MM	
	Senin, 22 Maret 2021	<p>Kata Abstrak dalam Inggris</p> <p>- data sesuai dgn jadwal bulan dan tahun (maret Januari - Maret 2021)</p>		
	Rabu, 19.1.21	<ul style="list-style-type: none"> - Pendahuluan - Rumusan Masalah - Tujuan Penelitian - Tabel - Analisis & Evaluasi - Kesimpulan - Penutupian 		

Lampiran 1

Laporan Neraca Konsolidasi Tahun 2017, 2018 dan 2019.

PT INDOFOOD SUKSES MAKMUR Tbk
DAN ENTITAS ANAKNYA
LAPORAN POSISI KEUANGAN
KONSOLIDASIAN
Tanggal 31 Desember 2019
(Disajikan dalam Jutaan Rupiah,
Kecuali Dinyatakan Lain)

PT INDOFOOD SUKSES MAKMUR Tbk
AND ITS SUBSIDIARIES
CONSOLIDATED STATEMENT OF
FINANCIAL POSITION
As of December 31, 2019
(Expressed in Millions of Rupiah,
Unless Otherwise Stated)

ASET	Catatan/ Notes	31 Desember/ December 31, 2019	31 Desember / December 31, 2018	31 Desember / December 31, 2017	ASSETS
ASET LANCAR					CURRENT ASSETS
Kas dan setara kas					Cash and cash equivalents
Investasi jangka pendek	2,4,35,36,39	13.302.236	13.076.070	14.157.619	Short-term investments
Piutang Usaha	2,3,5,35,36	534.138	1.090.607	665.340	Accounts receivable
Pihak ketiga - neto	3,6				Trade
Pihak berelasi		3.729.640	3.522.553	3.001.157	Third parties - net
Bukan usaha	33	887.206	733.261	553.910	Related parties
Pihak ketiga					Non-trade
Pihak berelasi	34	216.638	458.089	500.602	Third parties
Persediaan - neto	33,34	371.033	402.707	302.755	Related parties
Uang muka dan jaminan	2,3,7	8.489.821	7.527.360	8.446.349	Inventories - I
Pajak dibayar di muka	8	699.403	809.685	649.072	Advances and deposits
Beban tanaman ditangguhkan	2,20	320.384	302.105	351.822	Prepaid taxes
Biaya dibayar di muka dan aset lancar lainnya	2,11	190.900	165.308	161.819	Future crop expenditures
Aset kelompok lepasan yang dimiliki untuk dijual	2,33	214.044	253.910	390.760	Prepaid expenses
					Other current assets
	2,3,14		14.375.084	11.832.922	Assets of disposal g
Total Aset Lancar		28.585.443	42.816.745	41.014.127	Total Current Assets
ASET TIDAK LANCAR					NON-CURRENT ASSETS
Tagihan pajak penghasilan	2,3,20	271.485	261.934	457.440	Claims for tax t
Piutang plasma - neto	2,3,35,36,37	1.064.600	785.773	618.023	Plasma receivable
Aset pajak tangguhan - neto	2,3,20	2.044.321	2.083.290	1.742.851	Deferred tax asset
Investasi jangka panjang	2,9,36,38	3.276.017	1.898.233	1.877.887	Long-term invest
Tanaman perkebunan	34				Plant
Tanaman menghasilkan - neto		6.014.014	5.193.423	5.116.103	Mature plantations
Tanaman belum menghasilkan		3.095.395	3.612.838	3.197.449	Immature plants
Hutan tanaman industri, neto	2,3,12	284.162	281.726	279.221	Industrial plantation
Aset tetap - neto	2,3,13	25.701.913	25.096.342	21.082.095	Fixed ass
Properti investasi	33,34	42.188	42.168		Investment
Biaya ditangguhkan - neto	2,14	627.998	676.166	596.345	Deferred char
Goodwill	2	3.976.524	3.976.524	3.976.524	Intangible as
Aset tak berwujud - neto	2,3,14	2.329.997	2.529.235	2.761.473	Long-term pre
Biaya dibayar di muka jangka panjang	2	981.204	948.126	761.489	Other non-curr
	2,11,15	3.479.254	1.529.983	1.696.218	
Total Aset Tidak Lancar	33,34,36	53.189.072	49.014.781	45.063.124	Total Non-Curre
TOTAL ASET	38	82.174.515	91.831.526	86.077.251	TOTAL

Lampiran 2
Laporan Neraca Konsolidasi (lanjutan) Tahun 2017, 2018 dan 2019.

PT INDOFOOD SUKSES MAKMUR Tbk
DAN ENTITAS ANAKNYA
LAPORAN POSISI KEUANGAN
KONSOLIDASIAN (lanjutan)
Tanggal 31 Desember 2019
(Disajikan dalam Jutaan Rupiah,
Kecuali Dinyatakan Lain)

PT INDOFOOD SUKSES MAKMUR Tbk
AND ITS SUBSIDIARIES
CONSOLIDATED STATEMENT OF
FINANCIAL POSITION (continued)
As of December 31, 2019
(Expressed in Millions of Rupiah,
Unless Otherwise Stated)

	Catatan/ Notes	31 Desember/ December 31, 2019	31 Desember/ December 31, 2018	31 Desember/ December 31, 2017	
LIABILITAS DAN EKUITAS					LIABILITIES AND EQUITIES
LIABILITAS					LIABILITIES
LIABILITAS JANGKA PENDEK					CURRENT LIABILITIES
Utang bank jangka pendek dan cerukan	2,16,35,36,39	5.697.745	5.971.569	5.069.833	Short-term bank loans and overdraft
Utang trust receipts	2,17,35,36,39	1.218.864	1.747.575	3.922.784	Trust receipts payable
Utang usaha	2,16,35,36,39				Trade payables
Pihak ketiga	33	2.964.533	3.080.946	3.279.443	Third parties
Pihak berelasi		573.340	503.958	539.400	Related parties
Utang lain-lain dan uang muka yang diterima - Pihak ketiga	2,36,39	1.222.334	1.589.265	1.274.315	Other payables and deposit received - Third parties
Beban akrual	2,19,35,36	2.260.066	2.137.266	2.084.729	Accrued expenses
Liabilitas imbalan kerja jangka pendek	2,19		824.778	684.417	Short-term employee benefits liability
Utang pajak	2,3,20		840.162	352.910	Taxes payable
Utang jangka panjang yang jatuh tempo dalam waktu satu tahun	2,13,35,36				Current maturities of long-term debts
Utang bank	39	1.608.077	2.949.803	1.051.748	Bank loans
Utang obligasi	35	1.999.082			Bonds payable
Utang pembelian aset tetap	21,39	10.460	42.942	11.349	Liability for purchases of fixed assets
Liabilitas terkait aset kelompok lepasan yang dimiliki untuk dijual	2,14		6.048.987	4.176.022	Liabilities directly associated with disposal of group classified as held for sale
Total Liabilitas Jangka Pendek		19.219.441	25.107.538	22.658.835	Total Current Liabilities
LIABILITAS JANGKA PANJANG					NON-CURRENT LIABILITIES
Utang jangka panjang - setelah dikurangi bagian yang jatuh tempo dalam waktu satu tahun	2,13,35,36	9.889.092	12.889.330	12.826.553	Long-term debts - net of current maturities
Utang bank	39	1.994.160	3.989.156	3.985.409	Bank loans
Utang obligasi		4.603	15.466	25.914	Bonds payable
Utang pembelian aset tetap	36,39	11.887.855	16.893.952	16.837.876	Liability for purchases of fixed assets
Total utang jangka panjang		11.887.855	16.893.952	16.837.876	Total long-term debts
Liabilitas pajak tangguhan - neto	2,3,20	1.050.282	1.518.833	1.016.943	Deferred tax liabilities - net
Utang kepada pihak-pihak berelasi	2,33,35,36	542.099	338.848	523.202	Due to related parties
Uang muka setoran modal dari kepentingan nonpengendali	1	83.300			Advance for stock subscription from non-controlling interest
Liabilitas imbalan kerja karyawan	2,22	5.360.277	4.775.806	4.707.196	Liabilities for employee benefits
Liabilitas estimasi atas biaya pembongkaran aset tetap	2,3,13	89.838	74.956	59.001	Estimated liabilities for assets dismantling costs
Total Liabilitas Jangka Panjang	38	19.013.651	23.602.395	23.144.218	Total Non-Current Liabilities
		38.233.092	48.709.933	45.803.053	TOTAL LIABILITIES

Lampiran 3

Laporan Neraca Konsolidasi (lanjutan) Tahun 2017, 2018 dan 2019.

PT INDOFOOD SUKSES MAKMUR Tbk
DAN ENTITAS ANAKNYA
LAPORAN POSISI KEUANGAN
KONSOLIDASIAN (lanjutan)
Tanggal 31 Desember 2019
(Disajikan dalam Jutaan Rupiah,
Kecuali Dinyatakan Lain)

PT INDOFOOD SUKSES MAKMUR Tbk
AND ITS SUBSIDIARIES
CONSOLIDATED STATEMENT OF
FINANCIAL POSITION (continued)
As of December 31, 2019
(Expressed in Millions of Rupiah,
Unless Otherwise Stated)

	Catatan/ Notes	31 Desember/ December 31, 2019	31 Desember/ December 31, 2018	31 Desember/ December 31, 2017	
EKUITAS					EQUITY
Modal saham - nilai nominal Rp100 (angka penuh) per saham					Capital stock - Rp100 (full amount) par value per share
Modal dasar - 30.000.000.000 saham					Authorized - 30,000,000,000 shares
Modal ditempatkan dan disetor penuh - 8.780.426.500 saham					Issued and fully paid - 8,780,426,500 shares
Tambahan modal disetor	23	878.043	878.043	878.043	Additional paid-in capital
Laba yang belum terealisasi dari aset keuangan tersedia untuk dijual	2,24	283.732	522.249	522.249	
Selisih atas perubahan ekuitas Entitas Anak dan dampak transaksi dengan kepentingan nonpengendali	2	707.446	924.426	539.039	Unrealized gains on available-for-sale financial assets
Selisih kurs atas penjabaran laporan keuangan	1,24	6.727.795	6.645.415	6.637.221	Difference from changes in equity of Subsidiaries and effects of transactions with non-controlling interests
Bagian kelompok lepasan yang diklasifikasikan sebagai dimiliki untuk dijual	2	871.186	844.545	520.453	Exchange differences on translation of financial statements
Saldo laba	2,14	-	627.333	387.359	Reserve of disposal group classified as held for sale
Cadangan umum Belum ditentukan penggunaannya	25	100.000	95.000	90.000	Retained earnings
		19.406.084	16.732.340	15.530.036	Appropriated for general reserve
					Unappropriated
Ekuitas yang Dapat Distribusikan kepada Pemilik Entitas Induk		28.974.286	27.269.351	25.104.400	Equity Attributable Equity Holders the Parent Entity
Kepentingan Nonpengendali	2,26	14.967.137	15.852.242	15.169.798	Non-controlling Interests
TOTAL EKUITAS		43.941.423	43.121.593	40.274.198	TOTAL EQUITY
TOTAL LIABILITAS DAN EKUITAS		82.174.515	91.831.526	86.077.251	TOTAL LIABILITIES AND EQUITY

Lampiran 4

Laporan Laba Rugi Tahun 2017, 2018 dan 2019

PT INDOFOOD SUKSES MAKMUR Tbk
DAN ENTITAS ANAKNYA
LAPORAN LABA RUGI DAN PENGHASILAN
KOMPREHENSIF LAIN KONSOLIDASIAN
Untuk Tahun yang Berakhir pada Tanggal
31 Desember 2019
(Disajikan dalam Jutaan Rupiah,
Kecuali Dinyatakan Lain)

PT INDOFOOD SUKSES MAKMUR Tbk
AND ITS SUBSIDIARIES
CONSOLIDATED STATEMENT OF PROFIT OR
LOSS AND OTHER COMPREHENSIVE INCOME
For the Year Ended
December 31, 2019
(Expressed in Millions of Rupiah,
Unless Otherwise Stated)

OPERASI YANG DILANJUTKAN	Catatan/ Notes	Tahun yang Berakhir pada Tanggal 31 Desember/ Year Ended December 31,			
		2019	2018	2017	
FENJUALAN NETO	2,28,33,34, 38	66.750.317	64.061.847	63.594.452	CONTINUING OPERATIONS NET SALES
BEBAN POKOK PENJUALAN	2,13,29, 33,34	47.321.877	46.803.889	46.465.617	COST OF GOODS SOLD
LABA BRUTO		19.428.440	17.258.058	17.128.835	GROSS PROFIT
Beban penjualan dan distribusi	2,13,30, 33	(7.168.040)	(5.885.612)	(6.241.394)	Selling and distribution expense
Beban umum dan administrasi	2,13,30, 33,34	(3.983.897)	(3.495.437)	(3.902.208)	General and administrative expenses
Penghasilan operasi lain	2,20,30,33, 34	842.366	859.172	727.004	Other operating income
Beban operasi lain	2,20,30,33	(628.864)	(373.286)	(302.617)	Other operating expense
LABA USAHA	38	8.285.007	7.362.895	7.319.620	INCOME FROM OPERATIONS
Penghasilan keuangan	2,31,38	1.050.651	735.879	856.838	Finance income
Beban keuangan	2,32,38	(1.574.152)	(2.665.675)	(1.562.953)	Finance expense
Pajak final atas penghasilan bunga	2,38	(130.555)	(136.709)	(166.257)	Final tax on interest income
Bagian atas rugi neto entitas asosiasi	2,9,38	(245.723)	(334.306)	(119.058)	Share in net losses of associates
LABA SEBELUM BEBAN PAJAK PENGHASILAN	20,30	7.385.228	4.962.004	6.340.185	INCOME BEFORE INCOME TAXES
Beban pajak penghasilan	2,3,20,38	(2.532.747)	(1.730.371)	(1.825.839)	Income tax expense
LABA TAHUN BERJALAN DARI OPERASI YANG DILANJUTKAN	38	4.852.481	3.231.713	4.484.246	INCOME FOR THE YEAR FROM CONTINUING OPERATIONS
OPERASI YANG DIHENTIKAN					A DISCONTINUED OPERATION
LABA TAHUN BERJALAN DARI OPERASI YANG DIHENTIKAN	2,14,38	414.425	477.788	745.243	INCOME FOR THE YEAR FROM A DISCONTINUED OPERATION
LABA TAHUN BERJALAN	38	5.266.906	3.709.501	5.229.489	INCOME FOR THE YEAR
Penghasilan (rugi) komprehensif lain					Other comprehensive income (loss)
<u>Pos yang tidak akan direklasifikasi ke laba rugi</u>					<u>Items that will not be reclassified to profit or loss</u>
Laba (rugi) pengukuran kembali atas liabilitas imbalan kerja karyawan	2,22	13.493	311.665	(29.687)	Re-measurement gains (losses) of employees' benefit liabilities
Bagian rugi komprehensif lain dari entitas asosiasi setelah pajak	9	(1.880)	(3.450)	-	Share of other comprehensive losses of associates, net of tax
<u>Pos yang dapat direklasifikasi ke laba rugi</u>					<u>Items that may be reclassified to profit or loss</u>
Laba (rugi) yang belum terealisasi dari aset keuangan tersedia untuk dijual	2	(230.850)	392.698	(27.492)	Unrealized gains (losses) available-for-sale financial assets
Selisih kurs atas penjabaran laporan keuangan	2	(184.997)	759.668	(324.233)	Exchange differences on translation of financial statements
Bagian penghasilan (rugi) komprehensif lain dari entitas asosiasi setelah pajak	9	182.646	(173.187)	(74.928)	Share of other comprehensive income (losses) of associates, net of tax
Laba (rugi) perubahan nilai wajar atas hedging arus kas	2	(61.013)	(129.548)	92.948	Fair value gains (losses) from cash flow hedges
Penghasilan (rugi) komprehensif lain tahun berjalan setelah pajak		(282.601)	1.157.846	(363.392)	Other comprehensive income (losses) for the year, net of tax
TOTAL LABA KOMPREHENSIF TAHUN BERJALAN		4.984.305	4.867.347	4.866.097	TOTAL COMPREHENSIVE INCOME FOR THE YEAR

Lampiran 5

Laporan Arus Kas Konsolidasi Tahun 2017, 2018 dan 2019

PT INDOFOOD SUKSES MAKMUR Tbk
DAN ENTITAS ANAKNYA
LAPORAN ARUS KAS KONSOLIDASIAN
Untuk Tahun yang Berakhir
pada Tanggal 31 Desember 2019
(Disajikan dalam Jutaan Rupiah,
Kecuali Dinyatakan Lain)
(Tidak Diaudit)

PT INDOFOOD SUKSES MAKMUR Tbk
AND ITS SUBSIDIARIES
CONSOLIDATED STATEMENT OF
CASH FLOWS
For the Year Ended December 31, 2019
(Expressed in Millions of Rupiah,
Unless Otherwise Stated)
(Unaudited)

Catatan/ Notes	Tahun yang Berakhir pada Tanggal 31 Desember Year Ended December 31,				
	2019	2018	2017		
ARUS KAS DARI AKTIVITAS OPERASI				CASH FLOWS FROM OPERATING ACTIVITIES	
Penerimaan kas dari pelanggan	66.544.619	63.457.708	69.061.463	Cash received from customers	
Pembayaran kas kepada pemasok dan usaha	(35.278.103)	(35.923.440)	(36.388.546)	Cash paid to suppliers	
Pembayaran kepada karyawan	(14.292.865)	(14.292.097)	(14.085.551)	Payments for production and operating expenses	
Kas yang diperoleh dari operasi	(6.236.442)	(5.964.581)	(6.101.560)	Payments to employees	
Penerimaan penghasilan bunga	10.687.209	7.277.581	12.485.406	Cash generated from operations	
Pembayaran beban bunga	674.541	736.000	666.999	Receipts of interest income	
Pembayaran pajak - neto	(1.578.463)	(1.512.087)	(1.628.172)	Payments of interest expense	
Penerimaan (pembayaran) lainnya - neto	(2.678.358)	(2.333.541)	(2.398.644)	Payments of taxes - net	
Kas Neto yang Diperoleh dari Aktivitas Operasi	70.664	45.760	(56.271)	Other receipts (payments) - net	
				Net Cash Provided by Operating Activities	
	7.175.603	4.213.513	9.269.318		
ARUS KAS DARI AKTIVITAS INVESTASI				CASH FLOWS FROM INVESTING ACTIVITIES	
Penerimaan dari penjualan penyertaan dan uang muka kelompok lepasan dimiliki untuk dijual	14	3.503.138	305.617	66.312	Proceeds from sale of investments and deposit received of disposal group classified as held for sale
Penerimaan dari penjualan aset tetap	13	53.045	16.130	42.569	Proceeds from sale of fixed assets
Penambahan aset tetap dan tanaman perkebunan		(2.770.246)	(3.540.744)	(4.749.421)	Additions to fixed assets and plantations
Penambahan investasi dan penyertaan di entitas asosiasi		(1.099.924)	(501.442)	(239.075)	Additions to investment and contribution in associates
Pembayaran uang muka untuk proyek dan perolehan aset tetap		(341.488)	(1.078.175)	(472.397)	Payments of advances for projects and acquisitions of fixed assets
Kapitalisasi beban tanaman tebu ditangguhkan		(130.153)	(183.353)	(217.487)	Capitalized future cane crop expenditures
Akuisisi Entitas Anak, setelah dikurangi kas yang diperoleh		(54.996)	(1.119.760)	(164.952)	Acquisition of Subsidiaries net of cash acquired
Pembayaran untuk perolehan saham Entitas Anak dari kepentingan nonpengendali		(8.199)	-	-	Payments for acquisitions of shares in a Subsidiary from non-controlling interest
Penerimaan dividen dari kelompok lepasan yang dimiliki untuk dijual		-	345.822	-	Dividend received from disposal group classified as held for sale
Investasi pada deposito berjangka		-	-	(4.003.380)	Investment in time deposits
Penambahan aset tak berwujud		-	-	(367.756)	Addition to intangible assets
Investasi pada surat utang konversi		-	-	(57.020)	Investment in convertible notes
Kas Neto yang Digunakan untuk Aktivitas Investasi		(648.823)	(5.665.905)	(10.162.607)	Net Cash Used in Investing Activities
ARUS KAS DARI AKTIVITAS PENDANAAN				CASH FLOWS FROM FINANCING ACTIVITIES	
Penerimaan dari utang bank jangka pendek		18.190.623	8.925.243	5.926.663	Proceeds from short-term bank loans
Penerimaan dari utang bank jangka panjang		1.837.779	1.357.802	2.447.317	Proceeds from long-term bank loans
Penerimaan pinjaman jangka panjang dari pihak berelasi		202.805	158.075	-	Proceeds from related party borrowings

Lampiran 6

Laporan Arus Kas Konsolidasi (lanjutan) Tahun 2017, 2018 dan 2019

PT INDOFOOD SUKSES MAKMUR Tbk
DAN ENTITAS ANAKNYA
LAPORAN ARUS KAS
KONSOLIDASIAN (lanjutan)
Untuk Tahun yang Berakhir
pada Tanggal 31 Desember 2019
(Disajikan dalam Jutaan Rupiah,
Kecuali Dinyatakan Lain)

PT INDOFOOD SUKSES MAKMUR Tbk
AND ITS SUBSIDIARIES
CONSOLIDATED STATEMENT OF
CASH FLOWS (continued)
For the Year Ended December 31, 2019
(Expressed in Millions of Rupiah,
Unless Otherwise Stated)

Catatan/ Notes	Tahun yang Berakhir pada Tanggal 31 Desember/ Year Ended December 31,			
	2019	2018	2017	
ARUS KAS DARI AKTIVITAS PENDANAAN (lanjutan)				CASH FLOWS FROM FINANCING ACTIVITIES (continued)
Penerimaan uang muka setoran modal dari kepentingan nonpengendal				Proceed from advance for stock subscription from non-controlling interests
Kontribusi modal dari kepentingan nonpengendal	83.300	-	-	Capital contribution from non-controlling interests
Pembayaran utang bank jangka pendek	30.068	492.662	205.786	Payments of short-term bank loans
Pembayaran utang bank jangka panjang	(18.345.447)	(6.837.891)	(3.805.095)	Payments of long-term bank loans
Pembayaran dividen kas	21 (5.829.462)	(1.441.240)	(1.109.732)	Payments of cash dividends
Pembayaran dividen kas oleh Entitas Anak kepada kepentingan nonpengendal	25 (1.475.112)	(1.931.694)	(1.246.821)	Payments of cash dividends by Subsidiaries to non-controlling interests
Pembayaran utang pembelian aset tetap	(489.601)	(576.828)	(487.811)	Payments of liability for purchase of fixed assets
Pembelian saham treasury oleh Entitas Anak	(12.890)	(12.461)	(11.185)	Purchase of treasury stock by a Subsidiary
Pelunasan pinjaman jangka panjang ke pihak berelasi	-	(151.903)	(166.257)	Payment of long-term borrowings to related parties
Penerimaan dari penerbitan obligasi Rupiah VII - neto	-	(122.600)	-	Proceeds from issuance of Rupiah bonds VII - net
Pelunasan obligasi Rupiah V	-	-	1.969.645	Payment of Rupiah bonds
			(2.340.000)	
Kas Neto yang Diperoleh dari (Digunakan untuk) Aktivitas Pendanaan	(3.807.917)	(140.835)	1.402.739	Net Cash Provided (Used in) Financing Activities
DAMPAK NETO PERUBAHAN NILAI TUKAR ATAS KAS DAN SETARA KAS	(118.668)	514.733	129.645	NET EFFECTS OF CHANGE IN EXCHANGE RATES OF CASH AND CASH EQUIVALENTS
KENAIKAN (PENURUNAN) NETO KAS DAN SETARA KAS	400.195	(1.078.394)	639.095	NET INCREASE (DECREASE) CASH AND CASH EQUIVALENTS
KAS DAN SETARA KAS PADA AWAL TAHUN	4 12.962.041	14.040.435	13.518.710	CASH AND EQUIVALENTS AT BEGINNING OF YEAR
KAS DAN SETARA KAS PADA AKHIR TAHUN	4 13.362.236	12.962.041	14.157.805	CASH AND EQUIVALENTS AT END OF YEAR
Kas dan setara kas terdiri dari:				Cash and cash equivalents
Kas dan setara kas dari operasi dijalankan	4 13.362.236	13.076.076	14.157.619	Cash and cash equivalents continuing operations
Kas dan setara kas dari operasi dihentikan Cerukan	-	(114.035)	(117.184)	Cash and cash equivalents discontinued operations
Neto	13.362.236	12.962.041	14.157.805	



UNIVERSITAS ISLAM SUMATERA UTARA
FAKULTAS EKONOMI

Kampus Jalan Sisingamangaraja - Teladan Medan - 20217
Telp. (061) 7869880 - Fax. (061) 7869880

Cover Address
FACULTY LETTER

Nomor : 182/E/B.10/I/2021
Lampiran : -
Hal : Permohonan Riset

07 Jumadil Akhir 1442 H
20 Januari 2021 M

Kepada Yth : Bapak/ Ibu Pimpinan
PT. Indofood Sukses Makmur Tbk
Jl. Raya Medan Tanjung Morawa No. 18 Deli Serdang
di
Tempat.

Dengan hormat,

Dengan ini kami harapkan kesediaan Bapak/Ibu memberikan bantuan kepada mahasiswa/i kami :

Nama : Fenia Tri Adelia.
NPM : 71170312150.
Semester : VII (tujuh).
Program Studi : Manajemen.
Alamat : Jl. Avros Komp. Rispa PPKS Gg. Mancang No. 4.
Medan.

Untuk dapat kiranya mengadakan Riset pada : **PT. Indofood Sukses Makmur Tbk.**

Sehubungan dengan penyusunan skripsi mahasiswa tersebut dengan judul : **Analisis Kinerja Keuangan PT. Indofood Sukses Makmur Tahun 2017-2019.**

Demikian harapan kami, semoga dapat Bapak/Ibu perkenankan dan perhatiannya kami ucapkan terima kasih.

Hormat Kami

Dekan



Dr. Safrida, S.E., M.Si.

Tembusan :

1. Kepada Yth. Bapak Rektor UISU.
2. Sdri. Fenia Tri Adelia.
3. Arsip.

No. 114/COD.ISM/III/2021

Kepada Yang Terhormat
Sdr. Dekan Fakultas Ekonomi UISU
Di-
Medan.

perihal : Penelitian

sehubungan dengan surat Sdr. Nomor 182/E/B.10/II/2021 tanggal 20 Januari 2021 p
permohonan penelitian, dengan ini kami menerangkan bahwa mahasiswa yang nar
tersebut di bawah ini :

N a m a	: Fenia Tri Adelia
NPM	: 71170312150
Semester	: VII (tujuh)
Program Studi	: Manajemen

Dengan ini kami sampaikan kepada saudara bahwa mahasiswa tersebut bena
melaksanakan penelitian di perusahaan kami. Seluruh data/keterangan yang diperole
dipergunakan untuk kepentingan penyusunan skripsi dan bila telah selesai mohon kirar
berikan 1 (satu) eksemplar.

Demikian kami sampaikan dan atas kerjasama yang baik dari saudara diucapkan terima

Ditetapkan di : Tanjung Morawa
Pada Tanggal : 15 Maret 2021
PT. Indofood Sukses Makmur
Kadiv. SDM & Komersil



HELMI WARDAH

Tembusan :

- Sdr. Fenia Tri Adelia, Mhs. Fakultas Ekonomi UISU di Medan
- Arsip.-