

**PENGARUH *GOOD CORPORATE GOVERNANCE* (GCG),
PROFITABILITAS, DAN KUALITAS AUDIT TERHADAP PERTUMBUHAN
NILAI PERUSAHAAN PADA SEKTOR *BASIC INDUSTRY &
CHAMICALS* YANG TERDAFTAR
DI BURSA EFEK INDONESIA**

SKRIPSI

**Diajukan Untuk Memenuhi Syarat Mengikuti Sidang Meja Hijau
Di Fakultas Ekonomi Universitas Islam Sumatera Utara**

DIAJUKAN OLEH :

NAMA MAHASISWA : LILI ALIANI
NPM : 71170313061
PROGRAM PENDIDIKAN : STRATA SATU (S1)
PROGRAM STUDI : AKUNTANSI
KONSENTRASI : KEUANGAN



**UNIVERSITAS ISLAM SUMATERA UTARA
FAKULTAS EKONOMI
MEDAN
2021**

LEMBARAN PERSETUJUAN SKRIPSI

**JUDUL : PENGARUH *GOOD CORPORATE GOVERNANCE* (GCG),
PROFITABILITAS, DAN KUALITAS AUDIT TERHADAP
PERTUMBUHAN NILAI PERUSAHAAN PADA SEKTOR
BASIC INDUSTRY & CHAMICALS YANG TERDAFTAR DI
BURSA EFEK INDONESIA**

DIAJUKAN OLEH :

**NAMA MAHASISWA : LILI ALIANI
N P M : 71170313061
PROGRAM PENDIDIKAN : STRATA SATU (S1)
PROGRAM STUDI : AKUNTANSI
KONSENTERASI : KEUANGAN**

DISETUJUI OLEH :

Pembimbing I

Pembimbing II

Dr. Eddi Suprayitno, S.E., M.M.

Farida Khairani Lubis, S.E., M.Si.

Ketua Program Studi

Heny Triastuti Kurnia Ningsih, S.E., M.Si.

TANGGAL SEMINAR PROPOSAL : 26 Februari 2021

**UNIVERSITAS ISLAM SUMATERA UTARA
FAKULTAS EKONOMI
MEDAN
2021**

ABSTRACT

LILI ALIANI, NPM: 71170313061, Title: The Effect of Good Corporate Governance (GCG) Profitability and Audit Quality on the Growth of Company Value in the Basic Industry & Chamicalls Sector Listed on the Indonesian Stock Exchange, Supervised by: Dr. Eddi Suprayitno, S.E., M.M. as supervisor I, and Farida Khairani Lubis, S.E., M.Si. as supervisor II, Thesis: 2021.

The purpose of this study was to determine whether good corporate governance partially has a positive and significant effect on firm value, partially profitability has a positive and significant effect on firm value, audit quality partially has a positive and significant effect on firm value, and good corporate governance, profitability. and Audit Quality simultaneously has a positive and significant effect on firm value. This research is a quantitative research, with the object of research on companies in the basic industry sector & chamicalls on the IDX. Data collection was carried out using the documentation on the respective company websites. Data analysis was performed using descriptive statistics, analysis method with multiple linear regression using SPSS software.

The results showed that good corporate governance partially has a positive and significant effect on company value, profitability partially has a positive and significant effect on firm value, audit quality partially has a positive and significant effect on firm value and based on the results of the F test of Good Corporate Governance, Profitability, and Audit Quality simultaneously has a positive and significant effect on company value.

Keywords: Good Corporate Governance, Profitability, Audit Quality, Company Value, Basic Industry & Chamicalls Sector.

KATA PENGANTAR



Assalamualaikum wr.wb.

Saya sebagai penulis dapat banyak menghadapi hambatan, baik dari segi teknis, waktu, tenaga, dan biaya, tapi dengan petunjuk Allah SWT serta bimbingan dan fasilitas yang diberikan kepada saya dari berbagai pihak, maka penulisan skripsi ini dapat diselesaikan. Dengan segala kerendahan hati memanjatkan puji syukur kehadiran Allah SWT yang telah memberikan ridho dan hidayahnya kepada kita semua, sehingga saya sebagai penulis dapat menyelesaikan skripsi ini dengan maksud untuk memenuhi salah satu syarat akademik guna menyelesaikan studi di Fakultas Ekonomi Universitas Islam Sumatera Utara Medan.

Walaupun dengan tepat waktu. Pada kesempatan ini saya sebagai penulis mengucapkan terimakasih yang sebesar-besarnya kepada:

1. Bapak **Dr. Yanhar Jamaluddin, M.AP.** selaku sebagai Rektor Universitas Islam Sumatera Utara.
2. Ibu **Dr. Hj. Safrida, SE., M.Si.** selaku sebagai Dekan Fakultas Ekonomi Universitas Islam Sumatera Utara.
3. Ibu **Heny Triastuti Kurnia Ningsih, SE., M.Si.** selaku Ketua Prodi Akuntansi Fakultas Ekonomi Universitas Islam Sumatera Utara.
4. Ibu **Farida Khairani Lubis, S.E., M.Si.** selaku Sekretaris Prodi Akuntansi Fakultas Ekonomi Universitas Islam Sumatera Utara dan Pembimbing II yang

telah membimbing saya sebagai penulis dalam proses penyelesaian skripsi ini.

5. Bapak **Dr. Eddi Suprayitno, S.E., M.M.** selaku Dosen Pembimbing I yang telah membimbing saya sebagai penulis dalam proses penyelesaian skripsi ini.
6. Bapak dan Ibu **Dosen** dan **Pegawai** Program S1 Ekonomi Akuntansi Universitas Islam Sumatera Utara.
7. **Cermin Sitepu** dan **Sukiman**, selaku nenek dan kakek tercinta yang saya sayangi yang selalu memberikan dukungan dalam mengerjakan penelitian ini.
8. **Tumini** dan **Budiati**, selaku bibi saya yang telah mendukung sarana dalam mengerjakan penelitian ini.
9. **Rismawati**, selaku teman dekat saya yang telah membantu saya dalam mengerjakan penelitian ini.
10. **Sucita Khariyani**, selaku teman dekat saya yang telah membantu saya dalam mengerjakan penelitian ini.

Semoga Allah SWT memberikan imbalan dan pahala atas kemurahan hati dan bantuan pihak-pihak yang terkait tersebut. Akhir kami sebagai penulis semoga skripsi ini dapat bermanfaat bagi kita semua dan semoga Allah SWT senantiasa melindungi kita semua.

Wassalamualaikum wr. wb.

Medan, 22 April 2021
Penulis

Lili Aliani

DAFTAR ISI

KATA PENGANTAR	i
DAFTAR ISI	iii
DAFTAR TABEL	viii
DAFTAR GAMBAR	ix
BAB I PENDAHULUAN	1
1.1 Latar Belakang Masalah	1
1.2 Identifikasi Masalah	4
1.3 Batasan Masalah	4
1.4 Rumusan Masalah	5
1.5 Tujuan Penelitian	5
1.6 Manfaat Penelitian	6
BAB II LANDASAN TEORI	7
2.1 <i>Good Cocporate Governmance (CGC)</i>	7
2.1.1 Prinsip <i>Good Cocporate Governmance (CGC)</i>	9
2.1.2 Penerapan <i>Good Cocporate Governmance (CGC)</i>	10
2.1.3 Manfaat <i>Good Cocporate Governmance (CGC)</i>	13
2.1.4 Sistem Penilaian <i>Good Cocporate Governmance (CGC)</i>	14
2.2 Profitablitas	16
2.2.1 <i>Gross Profit Margin (GPM)</i>	17
2.2.2 <i>Net Profit Margin (NPM)</i>	18
2.2.3 <i>Return On Asset (ROA)</i>	18

2.2.4 <i>Operating Return On Asset (OPROA)</i>	19
2.2.5 <i>Return On Equity (ROE)</i>	19
2.3 <i>Kualitas Audit</i>	20
2.3.1 <i>Standar Umum Auditing</i>	21
2.3.2 <i>Standar Pekerja Lapangan</i>	22
2.3.3 <i>Standar Lapangan</i>	22
2.4 <i>Nilai Perusahaan</i>	23
2.4.1 <i>Price Earning Ratio (PER)</i>	24
2.4.2 <i>Tobin's Q</i>	25
2.4.3 <i>Price To Book Value (PBV)</i>	26
2.5 <i>Penelitian Terdahulu</i>	27
2.6 <i>Kerangka Konseptual</i>	29
2.7 <i>Hipotesis</i>	31
BAB III METODE PENELITIAN	32
3.1 <i>Lokasi, Objek, dan Waktu Penelitian</i>	32
3.1.1. <i>Lokasi Penelitian</i>	32
3.1.2 <i>Objek Penelitian</i>	32
3.1.2 <i>Waktu Penelitian</i>	32
3.2 <i>Jenis Pendekatan Penelitian</i>	33
3.3 <i>Populasi dan Sampel Penelitian</i>	33
3.3.1 <i>Populasi Penelitian</i>	33
3.2.2 <i>Sampel Penelitian</i>	34
3.4 <i>Definisi Operasional dan Pengukuran Variabel</i>	35

3.5 Jenis dan Sumber Data	36
3.6 Teknik Pengumpulan Data	37
3.7 Teknik Analisis Data	37
3.7.1 Analisis Regresi Linear Berganda	39
3.7.2 Uji Hipotesis	39
BAB VI GAMBARAN UMUM	40
4.1 Gambaran umum pasar modal Indonesia	40
4.2 Gambaran Umum Perusahaan sektor <i>Basic Industri and Camicalls</i> ..	43
4.2.1 PT Holcim Indonesia Tbk (SMCB)	44
4.2.2 PT Semen Gresik (Persero) Tbk (SMGR).....	44
4.2.3 PT. Asahimas Flat Glass Tbk (AMFG)	45
4.2.4 PT Arwana Citramulia Tbk (ARNA).....	45
4.2.5 PT Alakasa Industrindo Tbk (ALKA).....	46
4.2.6 PT Betonjaya Manunggal Tbk (BTON).....	46
4.2.7 PT Barito Pacific Tbk (BRPT)	47
4.2.8 PT Duta Pertiwi Nusantara Tbk (DPNS)	48
4.2.9 PT. Argha Karya Prima Ind Tbk (AKPI)	48
4.2.10 PT Asiaplast Industries Tbk (APLI).....	49
4.2.11 PT Charoen Pokphand Indonesia Tbk (CPIN).....	49
4.2.12 PT JAPFA Comfeed Indonesia Tbk (JPFA)	49
4.2.13 PT Indo Acidatama Tbk (SRSN)	50
4.2.14 PT Tirta Mahakam Resources Tbk (TIRT).....	51
4.2.15 PT Alkindo Naratama Tbk (ALDO)	51

4.2.16 PT Fajar Surya Wisesa Tbk (FASW).....	52
4.3 Gambaran Umum Variabel Penelitian	52
BAB V ANALISIS DAN EVALUASI	54
5.1 Analisis Data Penelitian	54
5.1.1 Statistik Deskriptif.....	54
5.1.2 Pengujian Asumsi Klasik	55
a. Uji Normalitas	56
b. Uji Multikolinearitas.....	57
c. Uji Heteroskedastisitas.....	58
d. Uji Autokorelasi.....	69
5.1.3 Uji Hipotesis.....	59
a. Analisis Regresi Linier Berganda	59
b. Koefisien Determinasi	61
c. Uji Statistik F	61
d. Uji Statistik t.....	63
5.2 Evaluasi Data Penelitian	65
5.2.1 Pengaruh CGC Terhadap Nilai Perusahaan	65
5.2.2 Pengaruh Profitabilitas Terhadap Nilai Perusahaan.....	66
5.2.3 Pengaruh Kualitas Audit Terhadap Nilai Perusahaan	68
5.2.4 Pengaruh CGC, Profitabilitas dan Kualitas Audit Terhadap Nilai Perusahaan	70
BAB VI KESIMPULAN DAN SARAN	72
6.1 Kesimpulan	72

6.2 Keterbatasan.....73

6.2 Saran.....73

DAFTAR PUSTAKA74

LAMPIRAN

DAFTAR RIWAYAT HIDUP

DAFTAR TABEL

Tabel 2.1 Penelitian Terdahulu	27
Tabel 3.1 Waktu Penelitian	33
Tabel 3.2 Definisi Variabel dan Pengukuran Variabel.....	34

DAFTAR GAMBAR

Gambar 2.1 Kerangka Konseptual	30
--------------------------------------	----

DAFTAR PUSTAKA

- Brigham, Eugene F and Joel F.Houston. (2006). Dasar-Dasar Manajemen Keuangan, alih bahasa Ali Akbar Yulianto, Buku satu, Edisi sepuluh, PT. Salemba Empat, Jakarta.
- Cahaya Nugrahani. (2012). Pengaruh Kualitas Audit terhadap Nilai Perusahaan (Manajemen Laba sebagai Variabel Intervening). Jurnal Universitas Negeri Semarang.
- Hapsari, Alim, M., T, dan L. Purwanti. (2007). “Pengaruh Kompetensi dan Independensi terhadap Kualitas Audit dengan Etika Auditor sebagai Variabel Moderasi”, Simposium Nasional Akuntansi, Vol.10, (Juli).
- Helfert, Erich. (2000). Technique and Financial Analysis, Tenth Edition, McGraw-Hill, New York.
- Imelda Vania Mandira. (2019). Pengaruh Corporate Governance Dan Profitabilitas Terhadap Nilai Perusahaan (Studi Empiris Pada Perusahaan Yang Terdaftar Di BEI). Jurnal Universitas Sanata Dharma Yogyakarta.
- Kaihatu, Thomas S. (2017). Good Corporate Governance dan Penerapannya di Indonesia. Jurnal Manajemen dan Kewirausahaan.
- Khurana, I.K., dan K. K. Raman. (2004). “Litigation Risk and the Financial Reporting Credibility of Big 4 versus Non-Big 4 Audits: Evidence from Anglo-American Countries”. The Accounting Review 79: 473-495.
- Komite SPAP Ikatan Akuntan Indonesia (IAI), (2011), Standar Profesional Akuntan Publik. Jakarta: Salemba Empat.
- Mardisar, Diani dan Ria Nelly Sari. (2007). Pengaruh Akuntabilitas dan Pengetahuan Terhadap Kualitas Hasil Kerja Auditor. Simposium Nasional Akuntansi X Makassar AUEP-11.
- Mai Umar Muhamad. (2015). Struktur Modal, Produktivitas, Dan Profitabilitas Serta Capaian Nilai Perusahaan. Jurnal Politeknik Negeri Bandung.
- Mutmainah. (2015). “Analisis Good Corporate Governance Terhadap Nilai Perusahaan”. EKSIS, Vol. 10.No.2.

- Munawir, (2004). *Analisa Laporan Keuangan, Edisi Keempat*, Liberty, Yogyakarta.
- Okta Windasari. (2017). Pengaruh Good Corporate Governance, Profitabilitas Dan Corporate Social Responsibility Terhadap Nilai Perusahaan. *Jurnal STIESIA*.
- Pani R. E. Naibaho. (2016). Pengaruh good corporate governance, struktur modal, opini audit, pergantian manajemen, keputusan investasi, komite audit terhadap nilai perusahaan. *Jurnal Universitas Sumatera Utara*.
- Raharjo K, Abrar Oemar. Mei Yuniati. (2016). Pengaruh kebijakan Deviden, kebijakan hutang, pofitabilitas dan struktur kepemilikan terhadap nilai perusahaan pada perusahaan manufaktur yang terdaftar di BEI 2009-2014. *Journal of Accounting*. Vol.2, No.2. Universitas Pandanaran Semarang.
- Reny Dyah Retno M. (2012). Pengaruh Good Corporate Governance Dan Pengungkapan Corporate Social Responsibility Terhadap Nilai Perusahaan (Studi Empiris Pada Perusahaan Yang Terdaftar Di Bursa Efek Indonesia Periode (2007-2010). *Jurnal Universitas Negeri Yogyakarta*.
- Rofik. (2016). Pengaruh Good Corporate Governance (GCG) Dan Corporate Social Responsibility (CSR) Terhadap Nilai Perusahaan. *Jurnal Universitas Muhammadiyah Semarang*.
- Sujoko dan Soebiantoro. (2007). Pengaruh Struktur Kepemilikan Saham, Leverage, Faktor Intern Dan Faktor Ekstern Terhadap Nilai Perusahaan (Studi empirik pada perusahaan manufaktur dan non manufaktur di Busra Efek Jakarta). *Jurnal Manajemen dan Kewirausahaan*, Vol.9 No.1:41-48.
- Sula, Muhammad Syakir. (2004). *Asuransi Syariah Konsep dan Sistem Operasional*, Jakarta: Gema Insani.
- Sutrisno. (2009), *Manajemen Keuangan Teori, Konsep dan Aplikasi, Edisi Pertama*, Cetakan Ketujuh, Penerbit Ekonisia, Yogyakarta.
- Suryanto. (2016). Pengaruh Kepemilikan Internal, Kualitas Audit, Kebijakan Hutang, Dan Kebijakan Dividen Terhadap Nilai Perusahaan (Pada Perusahaan Manufaktur Yang Terdaftar Di Bei Periode 2011-2014). *Jurnal Universitas Muria Kudus*.
- Weston dan Copeland. (2001). *Manajemen Keuangan. jilid 1. Alih bahasa Jaka Wasana, Kirbrandoko*. Cetakan ketujuh. Penerbit Erlangga, Jakarta.

DAFTAR RIWAYAT HIDUP

Nama : Lili Aliani
NPM : 71170313061
Jurusan : Akuntansi Keuangan
Tempat/Tanggal Lahir : Pasar 6, 13 Desember 1998
Alamat : Dusun III Sukaramai Gg. Bersama Kel. Candi Rejo
Kec. Sibiru – biru Kode Pos : 20358

Nama Orang Tua


Ayah : Agus Tono
Ibu : Nurmani

Pendidikan : 1. SD Swasta YPI Deli Tua
2. SMP Swasta Istiqlal Delitua
3. SMK Al-Bahri Bekasi
4. Tahun 2017 sampai saat ini masih terdaftar sebagai mahasiswi aktif Fakultas Ekonomi Universitas Islam Sumatera Utara.

Demikian riwayat hidup saya perbuat, dengan sebenarnya-benarnya semoga dapat dipergunakan sebagaimana mestinya.

Medan, 25 - Mei 2021

Penulis



Lili Aliani



Lembar Pengesahan Tidak Plagiat

Saya yang bertanda tangan di bawah ini,

Nama : Lili Aliani
NPM : 71170313061
Fakultas/Jurusan : Ekonomi/Akuntansi Keuangan
Program : S1 Akuntansi

Adalah hasil karya sendiri. Karya ilmiah ini belum pernah dipergunakan untuk mendapatkan gelar keilmuan apapun.

Karya ini sepenuhnya milik saya, semua informasi yang berasal dari penulis lain, kepada mereka telah diberikan penghargaan dengan mengutip sumber tersebut. Oleh karena itu, semua tulisan dalam skripsi ini menjadi tanggung jawab saya sebagai penulis, dan saya akan menanggung semua resiko yang terjadi yang berkaitan dengan skripsi saya ini.

Medan, 03 Juni2021

Penulis



(Lili Aliani)

LAMPIRAN

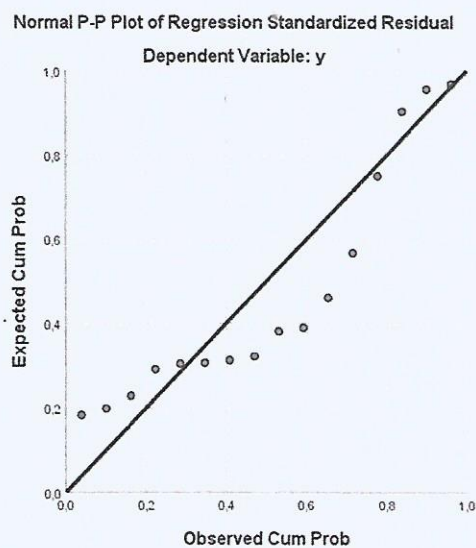
HASIL SPSS

Descriptive Statistics					
	N	Minimum	Maximum	Mean	Std. Deviation
CGC	16	72,50	94,00	84,0000	6,06355
Profitabilitas	16	-97,78	18,65	,2596	26,76738
Kualitas Audit	16	79,50	92,00	85,4063	3,88252
Nilai Perusahaan	16	-,13	16,11	3,2551	5,86081
Valid N (listwise)	16				

Hasil Uji Normalitas One-Sample Kolmogorov-Smirnov Test

		Unstandardized Residual
N		16
Normal Parameters ^{a,b}	Mean	,0000000
	Std. Deviation	5,56213158
Most Extreme Differences	Absolute	,248
	Positive	,248
	Negative	-,156
Test Statistic		,248
Asymp. Sig. (2-tailed)		,529

a. Test distribution is Normal

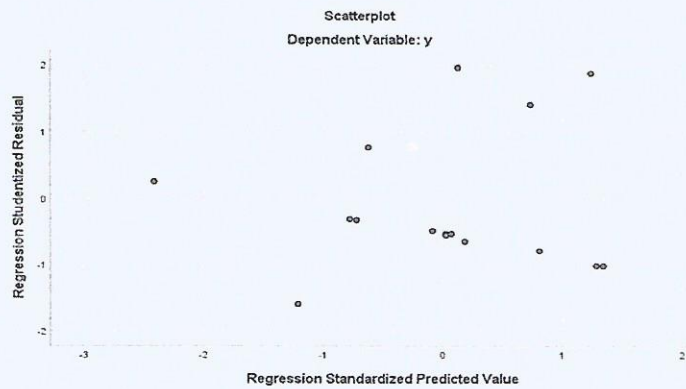


Hasil Uji Grafik

Hasil Uji Multikolineritas

Model		Collinearity Statistics	
		Tolerance	VIF
1	(Constant)		
	CGC	,037	26,892
	Profitabilitas	,976	1,025
	Kualitas Audit	,037	26,920

a. Dependent Variable: y



Gambar 5.1.2.2
Hasil Uji Heteroskedastisitas

Hasil Uji Autokorelasi

Model	Durbin-Watson
1	1,358

a. Predictors: (Constant), x3, x2, x1

b. Dependent Variable: y

Hasil Analisis Regresi Linier Berganda Coefficients^a

Model		Unstandardized Coefficients		Standardized Coefficients	T	Sig.
		B	Std. Error	Beta		
1	(Constant)	8,819	3,669		,391	,003
	x1	1,049	1,373	1,085	,764	,006
	x2	,039	,061	,179	,646	,003
	x3	-1,331	2,146	-,882	-,620	,007

a. Dependent Variable: y

Hasil Uji Koefisien Determinasi (R^2)

Model Summary^b

Model	R	R Square	Adjusted R Square	Std. Error of the Estimate	Durbin-Watson
1	,315 ^a	,099	,126	6,21865	1,358

a. Predictors: (Constant), x3, x2, x1

b. Dependent Variable: y

Hasil Uji F

ANOVA^a

Model		Sum of Squares	Df	Mean Square	F	Sig.
1	Regression	51,177	3	17,059	,441	,028 ^b
	Residual	46,060	12	3,672		
	Total	51,237	15			

a. Dependent Variable: y

b. Predictors: (Constant), x3, x2, x1

Hasil Uji t Coefficients^a

Model		Unstandardized Coefficients		Standardized Coefficients	T	Sig.
		B	Std. Error	Beta		
1	(Constant)	8,819	3,669		,391	,003
	x1	1,049	1,373	1,085	,764	,006
	x2	,039	,061	,179	,646	,003
	x3	-1,331	2,146	-,882	-,620	,007

a. Dependent Variable: y

Titik Persentase Distribusi t (df = 1 – 40)

df	Pr	0.25	0.10	0.05	0.025	0.01	0.005	0.001
		0.50	0.20	0.10	0.050	0.02	0.010	0.002
1		1.00000	3.07768	6.31375	12.70620	31.82062	63.65674	318.30884
2		0.81650	1.88562	2.91999	4.30265	6.96456	9.92484	22.32712
3		0.76489	1.63774	2.35336	3.18245	4.54070	5.84091	10.21453
4		0.74070	1.53321	2.13185	2.77645	3.74695	4.60409	7.17318
5		0.72669	1.47588	2.01505	2.57058	3.36493	4.00214	5.89343
6		0.71756	1.43976	1.94318	2.44691	3.14267	3.70743	5.20763
7		0.71114	1.41492	1.89458	2.36462	2.99795	3.49948	4.78529
8		0.70639	1.39662	1.85855	2.30600	2.89646	3.35539	4.50079
9		0.70272	1.38303	1.83311	2.26216	2.82144	3.24984	4.29681
10		0.69981	1.37218	1.81246	2.22814	2.76377	3.16927	4.14370
11		0.69745	1.36343	1.79588	2.20099	2.71808	3.10581	4.02470
12		0.69548	1.35622	1.78229	2.17881	2.68100	3.05454	3.92963
13		0.69383	1.35017	1.77093	2.16037	2.65031	3.01228	3.85198
14		0.69242	1.34503	1.76131	2.14479	2.62449	2.97684	3.78739
15		0.69120	1.34061	1.75305	2.13145	2.60248	2.94671	3.73283
16		0.69013	1.33676	1.74588	2.11991	2.58349	2.92078	3.68615
17		0.68920	1.33338	1.73961	2.10982	2.56693	2.89823	3.64577
18		0.68836	1.33039	1.73406	2.10092	2.55238	2.87844	3.61048
19		0.68762	1.32773	1.72913	2.09302	2.53948	2.86093	3.57940
20		0.68695	1.32534	1.72472	2.08596	2.52798	2.84534	3.55181
21		0.68635	1.32319	1.72074	2.07961	2.51765	2.83136	3.52715
22		0.68581	1.32124	1.71714	2.07387	2.50832	2.81876	3.50499
23		0.68531	1.31946	1.71387	2.06866	2.49987	2.80734	3.48496
24		0.68485	1.31784	1.71088	2.06390	2.49216	2.79694	3.46678
25		0.68443	1.31635	1.70814	2.05954	2.48511	2.78744	3.45019
26		0.68404	1.31497	1.70562	2.05553	2.47863	2.77871	3.43500
27		0.68368	1.31370	1.70329	2.05183	2.47266	2.77068	3.42103
28		0.68335	1.31253	1.70113	2.04841	2.46714	2.76326	3.40816
29		0.68304	1.31143	1.69913	2.04523	2.46202	2.75639	3.39624
30		0.68276	1.31042	1.69726	2.04227	2.45726	2.75000	3.38518
31		0.68249	1.30946	1.69552	2.03951	2.45282	2.74404	3.37490
32		0.68223	1.30857	1.69389	2.03693	2.44868	2.73848	3.36531
33		0.68200	1.30774	1.69236	2.03452	2.44479	2.73328	3.35634
34		0.68177	1.30695	1.69092	2.03224	2.44115	2.72839	3.34793
35		0.68156	1.30621	1.68957	2.03011	2.43772	2.72381	3.34005
36		0.68137	1.30551	1.68830	2.02809	2.43449	2.71948	3.33262
37		0.68118	1.30485	1.68709	2.02619	2.43145	2.71541	3.32563
38		0.68100	1.30423	1.68595	2.02439	2.42857	2.71156	3.31903
39		0.68083	1.30364	1.68488	2.02269	2.42584	2.70791	3.31279
40		0.68067	1.30308	1.68385	2.02108	2.42326	2.70446	3.30688

Catatan: Probabilita yang lebih kecil yang ditunjukkan pada judul tiap kolom adalah luas daerah dalam satu ujung, sedangkan probabilitas yang lebih besar adalah luas daerah dalam kedua ujung

Titik Persentase Distribusi F untuk Probabilitas = 0,05

df untuk penyebut (N2)	df untuk pembilang (N1)														
	1	2	3	4	5	6	7	8	9	10	11	12	13	14	15
1	161	199	216	225	230	234	237	239	241	242	243	244	245	245	246
2	18.51	19.00	19.16	19.25	19.30	19.33	19.35	19.37	19.38	19.40	19.40	19.41	19.42	19.42	19.43
3	10.13	9.55	9.28	9.12	9.01	8.94	8.89	8.85	8.81	8.79	8.76	8.74	8.73	8.71	8.70
4	7.71	6.94	6.59	6.39	6.26	6.16	6.09	6.04	6.00	5.96	5.94	5.91	5.89	5.87	5.86
5	6.61	5.79	5.41	5.19	5.05	4.95	4.88	4.82	4.77	4.74	4.70	4.68	4.66	4.64	4.62
6	5.99	5.14	4.76	4.53	4.39	4.28	4.21	4.15	4.10	4.06	4.03	4.00	3.98	3.96	3.94
7	5.59	4.74	4.35	4.12	3.97	3.87	3.79	3.73	3.68	3.64	3.60	3.57	3.55	3.53	3.51
8	5.32	4.46	4.07	3.84	3.69	3.58	3.50	3.44	3.39	3.35	3.31	3.28	3.26	3.24	3.22
9	5.12	4.26	3.86	3.63	3.48	3.37	3.29	3.23	3.18	3.14	3.10	3.07	3.05	3.03	3.01
10	4.96	4.10	3.71	3.48	3.33	3.22	3.14	3.07	3.02	2.98	2.94	2.91	2.89	2.86	2.85
11	4.84	3.98	3.59	3.36	3.20	3.09	3.01	2.95	2.90	2.85	2.82	2.79	2.76	2.74	2.72
12	4.75	3.89	3.49	3.26	3.11	3.00	2.91	2.85	2.80	2.75	2.72	2.69	2.66	2.64	2.62
13	4.67	3.81	3.41	3.18	3.03	2.92	2.83	2.77	2.71	2.67	2.63	2.60	2.58	2.55	2.53
14	4.60	3.74	3.34	3.11	2.96	2.85	2.76	2.70	2.65	2.60	2.57	2.53	2.51	2.48	2.46
15	4.54	3.68	3.29	3.06	2.90	2.79	2.71	2.64	2.59	2.54	2.51	2.48	2.45	2.42	2.40
16	4.49	3.63	3.24	3.01	2.85	2.74	2.66	2.59	2.54	2.49	2.46	2.42	2.40	2.37	2.35
17	4.45	3.59	3.20	2.96	2.81	2.70	2.61	2.55	2.49	2.45	2.41	2.38	2.35	2.33	2.31
18	4.41	3.55	3.16	2.93	2.77	2.66	2.58	2.51	2.46	2.41	2.37	2.34	2.31	2.29	2.27
19	4.38	3.52	3.13	2.90	2.74	2.63	2.54	2.48	2.42	2.38	2.34	2.31	2.28	2.26	2.23
20	4.35	3.49	3.10	2.87	2.71	2.60	2.51	2.45	2.39	2.35	2.31	2.28	2.25	2.22	2.20
21	4.32	3.47	3.07	2.84	2.68	2.57	2.49	2.42	2.37	2.32	2.28	2.25	2.22	2.20	2.18
22	4.30	3.44	3.05	2.82	2.66	2.55	2.46	2.40	2.34	2.30	2.26	2.23	2.20	2.17	2.15
23	4.28	3.42	3.03	2.80	2.64	2.53	2.44	2.37	2.32	2.27	2.24	2.20	2.18	2.15	2.13
24	4.26	3.40	3.01	2.78	2.62	2.51	2.42	2.36	2.30	2.25	2.22	2.18	2.15	2.13	2.11
25	4.24	3.39	2.99	2.76	2.60	2.49	2.40	2.34	2.28	2.24	2.20	2.16	2.14	2.11	2.09
26	4.23	3.37	2.98	2.74	2.59	2.47	2.39	2.32	2.27	2.22	2.18	2.15	2.12	2.09	2.07
27	4.21	3.35	2.96	2.73	2.57	2.46	2.37	2.31	2.25	2.20	2.17	2.13	2.10	2.08	2.06
28	4.20	3.34	2.95	2.71	2.56	2.45	2.36	2.29	2.24	2.19	2.15	2.12	2.09	2.06	2.04
29	4.18	3.33	2.93	2.70	2.55	2.43	2.35	2.28	2.22	2.18	2.14	2.10	2.08	2.05	2.03
30	4.17	3.32	2.92	2.69	2.53	2.42	2.33	2.27	2.21	2.16	2.13	2.09	2.06	2.04	2.01
31	4.16	3.30	2.91	2.68	2.52	2.41	2.32	2.25	2.20	2.15	2.11	2.08	2.05	2.03	2.00
32	4.15	3.29	2.90	2.67	2.51	2.40	2.31	2.24	2.19	2.14	2.10	2.07	2.04	2.01	1.99
33	4.14	3.28	2.89	2.66	2.50	2.39	2.30	2.23	2.18	2.13	2.09	2.06	2.03	2.00	1.98
34	4.13	3.28	2.88	2.65	2.49	2.38	2.29	2.23	2.17	2.12	2.08	2.05	2.02	1.99	1.97
35	4.12	3.27	2.87	2.64	2.49	2.37	2.29	2.22	2.16	2.11	2.07	2.04	2.01	1.98	1.96
36	4.11	3.26	2.87	2.63	2.48	2.36	2.28	2.21	2.15	2.11	2.07	2.03	2.00	1.98	1.95
37	4.11	3.25	2.86	2.63	2.47	2.36	2.27	2.20	2.14	2.10	2.06	2.02	2.00	1.97	1.95
38	4.10	3.24	2.85	2.62	2.46	2.35	2.26	2.19	2.14	2.09	2.05	2.02	1.99	1.96	1.94
39	4.09	3.24	2.85	2.61	2.46	2.34	2.26	2.19	2.13	2.08	2.04	2.01	1.98	1.95	1.93
40	4.08	3.23	2.84	2.61	2.45	2.34	2.25	2.18	2.12	2.08	2.04	2.00	1.97	1.95	1.92
41	4.08	3.23	2.83	2.60	2.44	2.33	2.24	2.17	2.12	2.07	2.03	2.00	1.97	1.94	1.92
42	4.07	3.22	2.83	2.59	2.44	2.32	2.24	2.17	2.11	2.06	2.03	1.99	1.96	1.94	1.91
43	4.07	3.21	2.82	2.59	2.43	2.32	2.23	2.16	2.11	2.06	2.02	1.99	1.96	1.93	1.91
44	4.06	3.21	2.82	2.58	2.43	2.31	2.23	2.16	2.10	2.05	2.01	1.98	1.95	1.92	1.90
45	4.06	3.20	2.81	2.58	2.42	2.31	2.22	2.15	2.10	2.05	2.01	1.97	1.94	1.92	1.89


**KEGIATAN BIMBINGAN PENELITIAN DAN
PENULISAN SKRIPSI**

No	Hari/ Tanggal	Judul Kegiatan	Pembimbing	
			Nama	T. Tangan
1	9/ Feb 2017	- Indikator variabel. dibdib2. - Penuasan penelitian terdahulu - Buat operasional variabel - wurgunatkan tabel bab 3.	Esti Agusri	

Catatan :

1. Lembar ini harus diisi setiap pembimbingan termasuk kegiatan pembimbingan bersama untuk penulisan proposal skripsi.
2. Lembar ini dapat diperbanyak jika diperlukan dalam buku ini.
3. Contoh : Tanggal 10 Maret 2017 mendiskusikan latar belakang penelitian

No	Hari/ Tanggal	Judul Kegiatan	Pembimbing	
			Nama	T. Tangan
1	Senin / 23-04-21	lembar Pengesahan, reka Pengerter, -Abstract sampel hdal usah dimaukls Fobas \bar{v} , Pembahasan bab \bar{v} , uji statistik t, uji statistik F, Pembahasan, kesimpulan	Fandz	
2	Kamis / 20-04-21	Abstract, kesimpulan	Fandz	
3	Kamis 20-04-21	Acc ke Pembimbing 1	Fandz	

No	Hari/ Tanggal	Judul Kegiatan	Pembimbing	
			Nama	T. Tangan
1.	Peminat 20-4-2017	- Para. Nur Saq. Dr. Enril Perbhan	Enril Perbhan	

No	Hari/ Tanggal	Judul Kegiatan	Pembimbing	
			Nama	T. Tangan

Catatan :

1. Lembar ini harus diisi setiap pembimbingan termasuk kegiatan pembimbingan bersama untuk penulisan skripsi.
2. Lembar ini bisa diperbanyak jika diperlukan dan diletakkan dalam buku ini.
3. Contoh : Tanggal 10 Maret 2017 mendiskusikan latar belakang penelitian