

**HUBUNGAN PENGETAHUAN TENTANG KANKER PAYUDARA
DENGAN TINDAKAN PENCEGAHAN DINI MELALUI
SADARI PADA SISWI SMA NEGERI 2 MEDAN**

SKRIPSI

Oleh

WIRA NOVIANTI

71160811018



**FAKULTAS KEDOKTERAN
UNIVERSITAS ISLAM SUMATERA UTARA
MEDAN
2020**

**HUBUNGAN PENGETAHUAN TENTANG KANKER PAYUDARA
DENGAN TINDAKAN PENCEGAHAN DINI MELALUI
SADARI PADA SISWI SMA NEGERI 2 MEDAN**

SKRIPSI

**Diajukan Sebagai Salah Satu Syarat Untuk Memperoleh
Gelar Sarjana Kedokteran**

Oleh

WIRA NOVIANTI

71160811018



**FAKULTAS KEDOKTERAN
UNIVERSITAS ISLAM SUMATERA UTARA
MEDAN
2020**

KATA PENGANTAR

Alhamdulillah robbil ‘alamiin Puji syukur kepada Allah SWT, berkat rahmat, petunjuk, nikmat sehat dan limpahan kasih sayang penulis dapat menyelesaikan skripsi ini. Shalawat beserta salam semoga tetap tercurahkan kepada Nabi Muhammad SAW yang dinantikan safaatnya di akhirat kelak.

Skripsi penulis dengan judul “Hubungan Pengetahuan Tentang Kanker Payudara Dengan Tindakan Pencegahan Dini Melalui SADARI Pada Siswi SMA Negeri 2 Medan” ini, merupakan salah satu syarat untuk memperoleh gelar Sarjana Kedokteran di Fakultas Kedokteran Universitas Islam Sumatera Utara.

Jika penulis tanpa bantuan dari berbagai pihak, sangatlah sulit bagi saya untuk menyelesaikan skripsi ini. Oleh karena itu dalam kesempatan ini, saya ingin mengucapkan terimakasih kepada :

1. Bapak dr. Indra Janis, MKT., selaku Dekan Fakultas Kedokteran Universitas Islam Sumatera Utara;
2. Ibu dr. Siti Kemala Sari, M.Biomed., selaku Dosen Pembimbing atas kesediaannya dalam meluangkan waktu disela-sela kesibukannya untuk memberikan bimbingan, ilmu, kritik, saran, nasehat, motivasi dan bantuannya bagi penulis untuk menyelesaikan skripsi ini;
3. Ibu Meri Susanti M.Psi, Psikolog selaku Dosen Pembimbing I atas kesediaannya dalam memberikan koreksi, kritik, saran, nasehat, motivasi, dan bantuannya untuk perbaikan penulisan skripsi yang dilakukan oleh penulis;
4. Ibu dr. Desi Khairina Trimurni, M.Ked, Sp.PK., selaku Dosen Pembimbing II atas kesediaannya dalam memberikan koreksi, kritik, saran, nasehat, motivasi, dan bantuannya untuk perbaikan penulisan skripsi yang dilakukan oleh penulis;
5. Bapak dr. Syahlis Irwandi, M.Kes., selaku Pembimbing Akademik atas kesediaannya memberikan bimbingan, nasehat, dan motivasinya selama ini dalam bidang akademik penulis;
6. Abang dr. Surya Akbar, M. Med.Ed., selaku Dosen atas kesediaannya dalam membantu selama perkuliahan di FK UISU memberikan koreksi, kritik, saran,

7. nasehat, motivasi, dan bantuannya untuk perbaikan penulisan skripsi, membantu bimbingan akademik, yang dilakukan oleh penulis;
8. Drs. Buang,AS., Kepala Sekolah SMA Negeri 2 Medan dan Arsyad Nasution,S.Pd,M.Si. Waka Kurikulum SMA Negeri 2 Medan yang telah mengizinkan pelaksanaan dan membantu penelitian dalam rangka penyusunan skripsi;
9. Bapak saya Tercinta, Kopol. H. Baik Tarigan Sibero yang selalu menjadi semangat penulis dalam menggapai cita-cita,memberikan bantuan dukungan material dan moral Mama saya Tercinta, Nurlena Sembiring Meliala,B.Sc., Abang-Abang saya Tersayang, Djhan Hardi Tarigan,S.E., Banu Rusman Tarigan,S.K.M., dan Kakak-Kakak saya Tersayang, Shela Monika Sembiring Meliala,S.Pd., Halimatus Syakdiyah Ginting,S.Pd., Keponakan saya Tersayang, Ahmed Gibran Fathlani Tarigan yang selalu memberikan dukungan, bantuan, doa, semangat, perhatian dan motivasi bagi penulis. Semoga Allah SWT selalu memberikan rahmat-Nya dunia dan akhirat bagi Bapak, Mama dan keluarga penulis;
10. Sahabat Seperjuangan Saya, ABTD SQUAD yaitu Hastri Permata Putri Tarigan, Wita Tahayanti Sarumpaet, Kharismawati dan Kak Nurtika Dewi, dan terimah kasih juga kepada Kak Nela Faradilla Sipahutar yang selalu ada, memberikan motivasi, kebersamaan, memberikan semangat, doa, nasihat dan bantuannya kepada penulis selama penulis menjadi Mahasiswi Fakultas Kedokteran UISU dalam menyelesaikan skripsi ini;.
11. Seluruh staff pengajar dan civitas Fakultas Kedokteran Universitas Islam Sumatera Utara. Seluruh keluarga besar FK UISU dan Seluruh Mahasiswa/i FK UISU Angkatan 2016. Terimakasih atas kebersamaan dan bantuannya selama ini Terimakasih telah mengizinkan untuk mengenal satu sama lain dan saling memberikan dukungan dan motivasi.
12. Sahabat organisasi LSKI-TM, BEM FK-UISU yang belajar banyak tentang keorganisasian yang membuat hidup banyak pelajaran.
13. Siswi kelas XI MIPA 1-10 dan XI IPS 1- 2 SMA Negeri 2 Medan sebagai responden dan adik-adik saya bersedia menjadi responden dan mengisi dan

mendengarkan penyuluhan saya,dalam proses pengumpulan data dalam penelitian saya.

14. Kepada seluruh pihak yang telah membantu secara langsung dan tidak langsung dalam pembuatan skripsi, Semua yang terlibat dalam pembuatan skripsi ini, yang tidak dapat disebutkan satu persatu terimah kasih saya ucapkan.

Penulis menyadari sepenuhnya bahwa dalam penulisan skripsi ini masih jauh dari sempurna tetapi dikerjakan dengan penuh semangat ini maka dengan segenap hati penulis mengharapkan kritik dan saran yang membangun demi kesempurnaan skripsi ini. Akhir kata, penulis berharap semoga skripsi ini bermanfaat bagi para pembaca dalam mempelajari dan mengembangkan ilmu kedokteran, Semoga limpahan rahmat, hidayah dan karunia Allah SWT senantiasa tercurahkan untuk kita semua.Amin.

Medan, Februari 2020

Penulis

Wira Novianti

DAFTAR ISI

	Halaman
LEMBAR PERSETUJUAN	i
LEMBAR PENGESAHAN	ii
KATA PENGANTAR.....	iii
ABSTRAK	vi
ABSTRACT	vii
DAFTAR ISI.....	viii
DAFTAR TABEL	xi
DAFTAR GAMBAR.....	xii
DAFTAR SINGKATAN.....	xiii
DAFTAR LAMPIRAN	xiv
BAB 1 PENDAHULUAN	
1.1 Latar Belakang	4
1.2 Rumusan Masalah	5
1.3 Tujuan Penelitian	5
1.3.1 Tujuan Umum	5
1.3.2 Tujuan Khusus	5
1.4 Manfaat Penelitian	5
1.4.1 Manfaat Teoritis	5
1.4.2 Manfaat Praktis	5
BAB II TINJAUAN PUSTAKA	
2.1 Tinjauan Pustaka	
2.1 Pengetahuan	7
2.1.1 Defenisi Pengetahuan.....	7
2.1.2 Tingkat Pengetahuan.....	7
2.1.3 Faktor-Faktor yang Mempengaruhi Pengetahuan.....	9
2.2 Tindakan.....	11
2.2.1 Defenisi Tindakan	11
2.2.2 Klasifikasi Tindakan	11

2.2.3 Faktor-Faktor yang Mempengaruhi Tindakan	1
2.4 Payudara	13
2.4.1 Anatomi dan Fisiologi Payudara	13
2.4.2 Sistem Limfatik Payudara	14
2.4.3 Patofisiologi Kanker Payudara	15
2.5 Kanker Payudara	16
2.5.1 Defenisi Kanker Payudara	16
2.5.2 Jenis Kanker Payudara	16
2.5.3 Faktor Risiko Kanker Payudara	16
2.5.4 Transformasi Sel Kanker	21
2.5.5 Tanda dan Gejala Kanker Payudara	21
2.5.6 Stadium Kanker Payudara	22
2.5.7 Prognosis Kanker Payudara	23
2.5.8 Pencegahan Kanker Payudara	24
2.6 Pemeriksaan Payudara Sendiri (SADARI)	30
2.6.1 Cara Melakukan SADARI	30
2.7 Kerangka Teori	32
2.8 Kerangka Konsep	33
2.9 Hipotesis	33

BAB III METODE PENELITIAN

3.1 Jenis Penelitian	32
3.2 Waktu dan Lokasi Penelitian	32
3.2.1 Waktu Penelitian	32
3.3 Populasi dan Sampel	32
3.3.1 Populasi	33
3.3.2 Sampel	34
3.3.3 Kriteria Inklusi	35
3.3.4 Kriteria Eksklusi	35
3.4 Perhitungan Jumlah Sampel	35
3.5 Teknik Pengambilan Sampel	36
3.6 Variabel Penelitian	36

3.6.1 Variabel Independen	36
3.6.2 Variabel Dependen.....	36
3.7 Defenisi Operasional.....	36
3.8 Instrumen Penelitian.....	36
3.8.1 Validitas dan Reliabilitas	38
3.9 Teknik Pengumpulan Data.....	39
3.9.1 Data Primer	39
3.9.2 Data Sekunder	39
3.9.3 Prosedur Pengambilan Data	40
3.10 Pengolahan dan Analisis Data.....	41
3.10.1 Pengolahan Data	41
3.10.2 Analisis Data	42
 BAB IV HASIL DAN PEMBAHASAN	
4.1 Hasil Penelitian	44
4.1.1 Deskripsi Lokasi Penelitian.....	44
4.1.2 Deskripsi Karakteristik Penelitian	44
4.1.3 Analisis Univariat	45
4.1.4 Analisis Bivariat.....	46
4.2 Pembahasan.....	47
 BAB V KESIMPULAN DAN SARAN	
5.1 Kesimpulan	50
5.2 Saran.....	51
 DAFTAR PUSTAKA	 xi
LAMPIRAN.....	xii

DAFTAR TABEL

Tabel	Halaman
1. Perubahan Gaya Hidup Untuk Menurunkan Risiko Kanker Payudara ...	24
2. Data Jumlah Populasi di SMA Negeri 2 Medan	35
3. Defenisi Operasional	38
4. Skor Penilaian Pengetahuan	39
5. Jumlah Skor Pengetahuan Responden.....	39
6. Skor Penilaian Tindakan	40
7. Jumlah Skor Tindakan.....	41
8. Distribusi Frekuensi dan Persentase berdasarkan Pengetahuan.....	47
9. Distribusi Frekuensi dan Persentase berdasarkan Tindakan	47
10. Hubungan Pengetahuan dan Tindakan.....	48

DAFTAR GAMBAR

Gambar	Halaman
1. Anatomi Payudara.....	14
2. Tanda dan Gejala Kanker Payudara.....	22
3. Teknik SADARI (Pemeriksaan Payudara Sendiri).....	31
4. Kerangka Teori.....	32
5. Kerangka Konsep.....	33

DAFTAR SINGKATAN

ACS	:	<i>American Cancer Society</i>
ASI	:	<i>Air Susu Ibu</i>
BRCA 1	:	<i>Breast Cancer Susceptibility Gene 1</i>
BRCA 2	:	<i>Breast Cancer Susceptibility Gene 2</i>
BKKBN	:	<i>Badan Kependudukan dan Keluarga Berencana Nasional</i>
BSE	:	<i>Breast Self Examination</i>
IARC	:	<i>Internatioanal Agency For Research On Cancer</i>
INFODATIN	:	<i>Pusat Data dan Informasi Kementrian Kesehatan RI</i>
MRI	:	<i>Magnetic Resonance Imaging</i>
PATH 2000	:	<i>Port-Authority Trans-Hudson</i>
RISKESDAS	:	<i>Riset Kesehatan Dasar</i>
SADARI	:	<i>Pemeriksaan Payudara Sendiri</i>
SARANIS	:	<i>Pemeriksaan Payudara Klinis</i>
SPSS	:	<i>Statistical Product and Service Solution</i>
SKRRI	:	<i>Survei Kesehatan Reproduksi Remaja Indonesia</i>
WHO	:	<i>World Health Organization</i>

DAFTAR LAMPIRAN

- Lampiran 1 Daftar Riwayat Hidup
- Lampiran 2 Lembar Pengesahan Judul Skripsi
- Lampiran 3 Lembar Penjelasan Kepada Responden
- Lampiran 4 Lembar Persetujuan/Informed Consent
- Lampiran 5 Surat Permohonan izin Survey Awal dari FK UISU
- Lampiran 6 Surat Keterangan Balasan Survey Awal dari SMA Negeri 2 Medan
- Lampiran 7 Surat Permohonan izin Penelitian dari FK UISU
- Lampiran 8 Surat Keterangan Balasan Izin Penelitian dari SMA Negeri 2 Medan
- Lampiran 9 Surat Keterangan Selesai Penelitian dari SMA Negeri 2 Medan
- Lampiran 10 Surat Keterangan Lulus Ethical Clearance dari Fakultas Kedokteran Universitas Islam Sumatera Utara
- Lampiran 11 Alat Ukur Penelitian
- Lampiran 12 Keterangan Tabel Rumus Isaac dan Michael
- Lampiran 13 Data Induk Responden Siswi SMA Negeri 2 Medan
- Lampiran 14 Master Data
- Lampiran 15 Output Hasil Analisis Data
- Lampiran 16 Surat Keabsahan Daftar Pustaka
- Lampiran 17 Dokumentasi Penelitian
- Lampiran 18 Daftar Hadir Bimbingan

DAFTAR PUSTAKA

- Andinata, B. (2010); 'Kanker Payudara Dan Pencegahan Kanker'.
- Angrainy, R. (2017) 'Hubungan Pengetahuan, Sikap Tentang Sadari Dalam Mendeteksi Dini Kanker Payudara Pada Remaja', *Jurnal Endurance*, 2(2), p. 232. doi: 10.22216/jen.v2i2.1766.
- Amir, H.,2014., Faktor-Faktor yang Berhubungan dengan Pemeriksaan Payudara Sendiri Sadari Pada Siswi SMK PGRI, Kabupaten Pangkeb, *Jurnal Ilmiah Kesehatan Diagnosis Volume 5 Nomor 2 Tahun 2014*,ISSN.2303-1721,,s
- Azmi, N. (2018) 'Riwayat Gaya Hidup Wanita Penderita Kanker Payudara di RSUP H . Adam', p. 110.
- Azri Noor M. Prevalensi dan Karakteristik Penderita Kanker Payudara di Departemen Bedah Rumah Sakit Umum Pusat Haji Adam Malik Medan Tahun 2010: USU; 2010.
- Breast Cancer Estimated Incidence, Mortality and Prevalence Worldwide in 2012. International Agency for Research on Cancer. 2012. Available from:<http://globocan.iarc.fr/old/FactSheets/cancers/breast-new.asp>.
- Briston, L., 2008. Prospective Evaluation of Risk Factors for Breast Cancer. *Journal of the National Cancer Institute*. Volume 100 (20).
- Bickley, L. . S. (2008) *Pemeriksaan Fisik Dan Riwayat Kesehatan*. Edisi 5. Jakarta: EGC.
- Bickley, L. . S. (2009) *Buku Ajar Pemeriksaan Fisik Dan Riwayat Kesehatan*. 8th edn. Edited by L. D. Karolina Sherly,Novrianti Andhita. Jakarta: EGC.
- Bustan, M. . (2007) *Epidemiologi Penyakit Tidak Menular*. Cetakan Ke. Jakarta: Rineka Cipta.
- Cahyawati, P. N. (2018) 'Imunoterapi pada Kanker Payudara', 2(1).
- Desantis, C. *et al.* (2011) 'Breast Cancer Statistics , 2011', 61(6), pp. 409–418. doi: 10.3322/caac.20134.Available.

- Desfira, L. (2012) 'Factors Associated With Breast Self Examination Adolescent In Efforts To Early Detection of Breast Cancer At Senior High School 3 Padang in 2016'.
- Dewy, I. (2012) 'Gambaran Motivasi dan Tingkat Pengetahuan Mengenai Kanker Payudara Pada Perempuan yang Memiliki Mamografi'
- Dewi Sandra, P. (2011) 'Hubungan Pengetahuan, Sikap dan Tindakan Masyarakat di Puskesmas Lidah Kulon Surabaya'.
- Fransiskus. Pengaruh Komunikasi Terapeutik Perawat terhadap Kepatuhan Penderita Kanker Payudara dalam Menjalankan Kemoterapi di Hope Clinic Medan: USU; 2012.
- Grace P.A, B. N. . (2007) *At Glance Ilmu Bedah*. 3rd edn. Jakarta: Erlangga.
- Isara, O. (2011) 'Breast cancer awareness , attitude and screening practices in Nigeria: A systematic review', (August), pp. 10–25. doi: 10.5897/CRO16.0101.
- Ismarwati (2013) 'Promosi Kesehatan Dalam Meningkatkan Pengetahuan Dan Sikap Deteksi Dini Kanker Payudara Dengan SADARI pada ibu-ibu Anggota Aisyiyah Cabang Banguntapan utara Bantul'.
- Indrianti, agustina (2009) 'Breast Cancer (Carcinoma Mammae)', pp. 8–27.
- Indarsita, D. and Azizah, N. (2016) 'Pengetahuan Dan Tindakan Pemeriksaan Payudara Sendiri (Sadari) Pada Remaja Putri Di Smk Negeri 07 Medan Tahun 2016', *Jurnal E-Biomedik*, 11, pp. 148–153.
- Indriati, R., dkk., 2009. Faktor-Faktor Risiko yang Berhubungan Terhadap Kejadian Kanker Payudara Wanita. <http://www.mep.undip.ac.id>. Harianto (2015) 'Faktor Risiko dan Gaya Hidup Kanker Payudara di Fakultas Kedokteran Universitas Sumatera Utara', pp. 8–37.
- Kartikawati, C. E. (2013) *Awat!!! Bahaya Kanker Payudara Dan Kanker Serviks*. Bandung, Buku Baru.

- Klinis, O. and Queen, R. S. (2017) 'Kanker Payudara'.
- Kementrian Kesehatan RI. Situasi Penyakit Kanker. Jakarta: Pusat Data dan Informasi;2015.
- Kementrian Kesehatan RI. Pedoman Teknis Pengendalian Kanker Payudara dan Kanker Leher Rahim. Jakarta: Direktorat Pengendalian Penyakit Tidak Menular; 2013.
- Kementrian Kesehatan RI. Hilangkan Mitos Tentang Kanker. Jakarta: Pusat Komunikasi Publik Sekretariat Jenderal Kementerian Kesehatan RI; 2014.
- Lily. Hati-hati, ABG Rentan Terkena Kanker Payudara. Jakarta: Kawan Pustaka;2008
- Mardiana, L. (2009) *Kanker Pada Wanita: Pencegahan dan Pengobatan dengan Tanaman Obat*. Jakarta: Penebar Swadaya.
- Macinnis, R., et al., Body Size and Composition and Risk of Postmenopausal Breast Cancer. *Cancer Epidemiol Biomarkers Prev*, 2004. <http://www.ncbi.nlm.gov/pubmed/10997541>.
- Mumpuni Yekti, A. T. (2014) *45 Penyakit Musuh Kaum Perempuan*. 1st edn. Yogyakarta: Rapha Publishing.
- Mulyani, N.S., & Nuryani (2013). *Kanker Payudara dan PMS Pada Kehamilan*,Yogyakarta.Nuha Medika.
- National Cancer Institute, 2013. The Risk Factors of Breast Cancer. <http://www.cancer.gov>.
- Notoatmodjo, S. (2012) *Promosi Kesehatan Dan Perilaku Kesehatan*. Jakarta: PT Rineka Cipta.
- Notoatmodjo, S. (2018) *Metodologi Penelitian Kesehatan*. Jakarta: Rineka Cipta.
- Oladimeji, K. E., Tsoka-gwegweni, J. M. and Igbodekwe, F. C. (2015) 'Knowledge and Beliefs of Breast Self- Examination and Breast Cancer among Market Women in Ibadan , South West ', 339, pp. 1–11. doi: 10.1371/journal.pone.0140904.

- Price SA, Wilson LM. Patofisiologi: Konsep Klinis Proses-Proses Penyakit. Jakarta:EGC; 1995.
- Pulungan, R.M., 2010. Karakteristik Penderita Kanker Payudara Rawat Inap di RS Haji Medan Tahun 2005-2009.FKM USU Medan.
- Prastiwi,Tita Febri. 2012. Kualitas Hidup Penderita Kanker. Deveploment And Clinical Psychology Vol.1(1).21-27.
- Rasjidi I. 100 Questions and Answers : Kanker pada Wanita. Jakarta: Elex Media Komputindo Kelompok Gramedia; 2010.
- Rasjidi, dan Lengkung , 2009. Deteksi Dini dan Pencegahan Kanker pada Wanita. Sagung Seto, Jakarta.
- Rasjidi, Imam, 2010. Epidemiologi Kanker Pada Wanita. Cetakan 1. Sagung Seto, Jakarta.
- Riskesdas, 2013. Laporan Riset Kesehatan Dasar Nasional. Jakarta. <http://www.riskesdas.go.id.pdf>.
- Sastroasmoro, S. (2014) *Dasar-Dasar Metodologi Penelitian Klinis*. 5th edn. Jakarta: Sagung Seto.
- Sari Mulia R. Hubungan Pengetahuan dan Sikap Dengan Resiko Kanker Payudara Pada Remaja Putri Di MAN 2 Banda Aceh: STIKes U'Budiyah Banda Aceh;2013.
- Siahaan ER. Pengaruh Penyuluhan Terhadap Pengetahuan dan Sikap Siswi Tentang Periksa payudara sendiri Dalam Rangka Deteksi Dini Kanker Payudara Di SMAN 14 Garut 2012.
- Suastina, Rai, Ayu, Dewa, I., Ticoalu, S, H, R. and Onibala, F. (2013) 'Pengaruh Pendidikan Kesehatan Terhadap Tingkat Pengetahuan Siswi Tentang Sadari Sebagai Deteksi Dini Kanker Payudara Di SMA Negeri 1 Manado', *Journal of Chemical Information and Modeling*, 1, no 1(Agustus), pp. 1689–1699. doi: 10.1017/CBO9781107415324.004.
- Suyatno., Emir T., 2010. Bedah Onkologi, Diagnostik, dan Terapi. Sagung Seto:

Jakarta

Society AC. Breast Cancer Facts & Figures 2015-20162015. 2015. Available from:<http://www.cancer.org/acs/groups/content/@research/documents/document/acspc-046381.pdf>.

Singh, Umed & Verma, Nidhi. 2007. Psychopathology among Female Breast Cancer Patients. *Journal of the Indian Academy of Applied Psychology*. Vol.33(1) ;61-71.

Tim, C. (2010) *Stop Kanker , Kanker Bukan Lagi Vonis Mati*. Edited by I. Yunita. Jakarta Selatan: AgroMedia Pustaka. Available at: <https://books.google.co.id/books?id=8ErRCgAAQBAJ&lpg=PP1&hl=id&pg=PP1#v=onepage&q&f=false>.

Wawan, A. Dewi, M., 2010 *Teori dan Pengukuran Pengetahuan, Sikap Dan Tindakan (Perilaku) Manusia Dilengkapi Contoh Kuesioner*. Nuha Medika, Yogyakarta.

WHO (2018) *Breast Cancer*. Available at: <https://www.who.int/cancer/prevention/diagnosis-screening/breast-cancer/en/>.

World Health Organization. 2012. The Risk Factors Changeable and Unchangeable of Breast Cancer. <http://www.who.int>.

Wulandari, F. and Ayu, S. M. (2017) 'Hubungan Tingkat Pengetahuan dan Sikap Dengan Perilaku Pemeriksaan Payudara Sendiri (SADARI)', pp. 978–979.

Yuniastuti A. *Gizi dan Kesehatan*. Yogyakarta: Graha Ilmu; 2008.

Yustiana, O., 2013. *Kanker Payudara dan SADARI*. PT. Nuha Medica. Yogyakarta.

Lampiran 1

DAFTAR RIWAYAT HIDUP



BIODATA

Nama : Wira Novianti
Tempat / Tanggal Lahir : Medan, 26 November 1998
Agama : Islam
Jenis Kelamin : Perempuan
Alamat : Jl. Jamin Ginting Parang III Padang Bulan
Email : Wiranoviyanti12@gmail.com
No Hp : 082167476063

RIWAYAT PENDIDIKAN

	TAHUN
1. TK Tapak Tuan Aceh Selatan	Lulus Tahun 2004
2. SD Negeri Kampung Baru Aceh Singkil Utara	Lulus Tahun 2010
3. SMP Swasta Ahmad Yani Binjai	Lulus Tahun 2013
4. SMA Negeri 2 Medan	Lulus Tahun 2016

RIWAYAT ORGANISASI

	TAHUN
1. Anggota Divisi Senior BKM AL-FARABI SMANDU	2015-2016
2. Anggota Divisi Diklat PMR 001 SMANDU	2015-2016
3. Anggota Divisi SCOME CIMSA FK UISU	2016-2017
4. Anggota Divisi Kaderisasi LSKI Thibbul Mu'min FK UISU	2017-2019
5. Anggota Divisi Pendidikan dan Profesi BEM FK UISU	2019-2020
6. Anggota DPO LSKI Thibbul Mu'min FK UISU	2019-2020

Lampiran 3

LEMBAR PENJELASAN KEPADA RESPONDEN

Bersama dengan ini Saya, Wira Novianti menyampaikan bahwa saya Mahasiswi Fakultas Kedokteran Universitas Islam Sumatera Utara (FK UISU) sedang melakukan penelitian mengenai “Hubungan Pengetahuan Tentang Kanker Payudara dengan Tindakan Pencegahan Dini Melalui SADARI Pada Siswi SMA Negeri 2 Medan”. Penelitian ini merupakan salah satu kegiatan dalam menyelesaikan tugas akhir Karya Tulis Ilmiah Fakultas Kedokteran Universitas Islam Sumatera Utara.

Pada penelitian ini, saya memohon kesediaan Anda untuk mengisi lembar kuesioner yang Saya berikan dengan jujur dan apa adanya. Informasi yang Anda berikan akan dijaga kerahasiaannya dan tidak akan disalahgunakan untuk kepentingan lain.

Partisipasi Anda dalam penelitian ini bersifat bebas untuk ikut atau tidak tanpa adanya sanksi apapun. Saya sangat menghargai bantuan dan partisipasi Anda dalam pelaksanaan penelitian.

Demikian lembar penjelasan ini Saya buat dengan penuh kesadaran dan tanpa paksaan.

Tujuan dari penelitian ini adalah untuk mengetahui Hubungan Pengetahuan Tentang Kanker Payudara Dengan Tindakan Pencegahan Dini Melalui SADARI. Manfaat penelitian ini adalah :

a. Bagi Peneliti

Menambah pengalaman peneliti mengenai penelitian di bidang kedokteran.

b. Bagi Institusi Pendidikan

Dapat dijadikan kepustakaan Fakultas kedokteran Universitas Islam Sumatera Utara dan memberikan tambahan pengetahuan bagi pengunjung perpustakaan yang membacanya.

c. Bagi Institusi Kesehatan

Dapat dijadikan acuan untuk meningkatkan pelayanan kesehatan terutama pada deteksi dini kanker payudara lebih awal dengan tindakan sadari sehingga dapat menurunkan angka penyakit kanker payudara.

d. Bagi Peneliti Selanjutnya

Penelitian ini dapat dimanfaatkan sebagai referensi untuk melakukan penelitian selanjutnya yang berkaitan.

Medan, 2019
Hormat Saya, Peneliti

Wira Novianti

Lampiran 4

LEMBAR PERSETUJUAN MENJADI RESPONDEN (*INFORMED CONSENT*)

Setelah membaca dan mendapat penjelasan dan memahami sepenuhnya tentang penelitian:

“Hubungan Pengetahuan Tentang Kanker Payudara Dengan Tindakan Pencegahan Dini Melalui SADARI Pada Siswi SMA Negeri 2 Medan”

Saya yang bertanda tangan dibawah ini :

Nama :

Umur :

Alamat :

Kelas :

Nomor Handphone :

Dengan ini menyatakan bersedia untuk menjadi responden penelitian. Saya mengerti dan memahami bahwa penelitian ini tidak akan berakibat negatif terhadap saya, oleh karena itu saya bersedia untuk menjadi responden pada penelitian ini. Pernyataan ini saya buat dengan penuh kesadaran dan tanpa paksaan dari pihak manapun.

Medan, 2019

Peneliti


Yang membuat
Pernyataan

(Wira Novianti)

()

Lampiran 5

Surat Keterangan Izin Survey Awal



UNIVERSITAS ISLAM SUMATERA UTARA
FAKULTAS KEDOKTERAN
KAMPUS JLN. SM. RAJA NO. 2A MEDAN - 20212
TELP. (061) 4572733, 4143491, 4142993, FAX. 061 - 4142495

Nomor : 2939 /L/E.03/XI/2019
Lampiran : -
Hal : Permohonan Izin

Medan, 17 Rabiul Awal 1441 H
17 November 2019 M

Kepada Yth.
Kepala Sekolah SMA Negeri 2 Medan
di
Tempat

Dengan hormat, kami doakan semoga Bapak/Ibu berada dalam keadaan sehat wal afiat dan sukses menjalankan tugas sehari-hari. Amin.


Sehubungan dengan rencana penyusunan Proposal Skripsi mahasiswa FK UISU dengan tema "Hubungan Pengetahuan Tentang Kanker Payudara Dengan Tindakan Pencegahan Dini Melalui SADARI Pada Siswi SMA Negeri 2 Medan", maka dengan ini kami memohon izin agar mahasiswa FK UISU yang bernama :

Nama : Wira Novianti
NPM : 71160811018

Untuk dapat melaksanakan **Survey Awal** di SMA Negeri 2 Medan.

Demikianlah disampaikan dan atas perhatiannya kami ucapkan terimakasih.



A.n Dekan
Asisten Dekan Bidang Akademik


Dr. Tri Makmur, Sp.S

- Peringgal

Lampiran 6

Surat Keterangan Balasan Survey Awal

**PEMERINTAH PROVINSI SUMATERA UTARA**
DINAS PENDIDIKAN
SMA NEGERI 2 MEDAN
Jl. Karang Sari No.435 Medan Polonia, 20157 Telp/Fax (061) 7862140
E-mail: smn2.medan@yahoo.com - Website: www.sman2medan.sch.id



SURAT KETERANGAN
Nomor : 421.3 /0612/ 2019

Menindaklanjuti Surat dari Universitas Islam Sumatera Utara Fakultas Kedokteran,
Nomor : 2939/L/E.03/XI/2019 tanggal 11 November 2019 perihal : Izin Survey Awal,
Kepala SMA Negeri 2 Medan dengan ini menerangkan bahwa :

No	Nama	NIM	Program Studi
1.	Wira Novianti	71160811018	Kedokteran


Memberikan izin dan kesempatan kepada Mahasiswa tersebut untuk melaksanakan
Survey Awal di SMA Negeri 2 Medan.

Demikian Surat Keterangan ini dibuat dengan sebenarnya untuk dapat digunakan
seperlunya.

Medan, 19 November 2019
Kepala Sekolah

Drs. Buang AS
Pembina Tk.I
NIP. 19630827 199801 1 001

Lampiran 7

Surat Keterangan Izin Penelitian

**UNIVERSITAS ISLAM SUMATERA UTARA**
FAKULTAS KEDOKTERAN
KAMPUS JLN. SM. RAJA NO. 2A MEDAN - 20212
TELP. (061) 4572733, 4143491, 4142993, FAX. 061 - 4142495

Nomor : 3047 /L/E.03/XI/2019
Lampiran : -
Hal : Permohonan Izin

Medan, 29 Rabiul Awal 1441 H
26 November 2019 M

Kepada Yth.
Kepala Sekolah SMA Negeri 2 Medan
di
Tempat


Dengan hormat, kami doakan semoga Bapak/Ibu berada dalam keadaan sehat wal afiat dan sukses menjalankan tugas sehari-hari. Amin.


Sehubungan dengan rencana penyusunan Proposal Skripsi mahasiswa FK UISU dengan tema "Hubungan Pengetahuan Tentang Kanker Payudara Dengan Tindakan Pencegahan Dini Melalui SADARI Pada Siswa SMA Negeri 2 Medan", maka dengan ini kami memohon izin agar mahasiswa FK UISU yang bernama :

Nama : Wira Novianti
NPM : 71160811018

Untuk dapat melaksanakan Penelitian di SMA Negeri 2 Medan.

Demikianlah disampaikan dan atas perhatiannya kami ucapkan terimakasih.


A. H. Dekan
Pembantu Dekan Bidang Akademik dan Dakwah Islamiyah (ADI)


di. H. Makmur, Sp.S

- Tembusan :
1. Yth. Dekan Fakultas Kedokteran UISU (sebagai laporan)
2. Pertinggal

Lampiran 8

Surat Keterangan Balasan Izin Penelitian



PEMERINTAH PROVINSI SUMATERA UTARA
DINAS PENDIDIKAN
SMA NEGERI 2 MEDAN



Jl. Karang Sari No.435 Medan Polonia, 20157 Telp/Fax (061) 7862140
E-mail: sman2.medan@yahoo.com - Website: www.sman2medan.sch.id

SURAT KETERANGAN

Nomor : 421.3 /0634 / 2019

Menindaklanjuti Surat dari Universitas Islam Sumatera Utara Fakultas Kedokteran,
Nomor : 3047/L/E.03/XI/2019 tanggal 26 November 2019 perihal : Izin Penelitian,
Kepala SMA Negeri 2 Medan dengan ini menerangkan bahwa :

No	Nama	NIM	Program Studi
1.	Wira Novianti	71160811018	Kedokteran

Memberikan izin dan kesempatan kepada Mahasiswa tersebut untuk melaksanakan Penelitian di SMA Negeri 2 Medan.



Demikian Surat Keterangan ini dibuat dengan sebenarnya untuk dapat digunakan seperlunya.

Medan, 03 Desember 2019
Kepala Sekolah

Drs. Buang AS
Pembina Tk.I
NIP. 19630827 199801 1 001

Lampiran 9

Surat Keterangan Selesai Penelitian

**PEMERINTAH PROVINSI SUMATERA UTARA**
DINAS PENDIDIKAN
SMA NEGERI 2 MEDAN
Jl. Karang Sari No.435 Medan Polonia, 20157 Telp/Fax (061) 7862140
E-mail: sman2.medan@yahoo.com - Website: www.sman2medan.sch.id


SURAT KETERANGAN
Nomor : 421.3 / 0663 / 2019

Menindaklanjuti Surat dari Universitas Islam Sumatera Utara Fakultas Kedokteran, Nomor : 3047/L/E.03/XI/2019 tanggal 26 November 2019 perihal : Izin Penelitian, Kepala SMA Negeri 2 Medan dengan ini menerangkan bahwa :

Nama : WIRA NOVIANTI
NIM : 71160811018
Jurusan : Kedokteran
Program Studi : Pendidikan Kedokteran
Tujuan : SMA Negeri 2 Medan
Judul Penelitian : Hubungan Pengetahuan Tentang Kanker Payudara Dengan Tindakan Pencegahan Dini Melalui SADARI Pada Siswi SMA Negeri 2 Medan

Benar telah melaksanakan Penelitian di SMA Negeri 2 Medan pada tanggal 02 Desember/d 05 Desember 2019.

Demikian Surat Keterangan ini dibuat dengan sebenarnya untuk dapat digunakan seperlunya.

Medan, 17 Desember 2019
Kepala Sekolah

Drs. Buang As
Pembina Tk. I
NIP. 19630827 199801 1 001

Lampiran 10

Surat Keterangan Lulus Ethical Clearance

KOMISI ETIK PENELITIAN KESEHATAN
HEALTH RESEARCH ETHICS COMMITTEE
UNIVERSITAS ISLAM SUMATERA UTARA
UNIVERSITY OF SUMATERA UTARA

KETERANGAN LAYAK ETIK
DESCRIPTION OF ETHICAL EXEMPTION
"ETHICAL EXEMPTION"

No.017/EC/KEPK.UISU/XI/2019

Protokol penelitian yang diusulkan oleh :
The research protocol proposed by

Peneliti utama : Wira Novianti
Principal In Investigator

Nama Institusi : FK UISU
Name of the Institution

Dengan judul:
Title
"Hubungan Pengetahuan Tentang Kanker Payudara Dengan Tindakan Pencegahan dini Melalui SADARI Pada Siswi SMA Negeri 2 Medan"

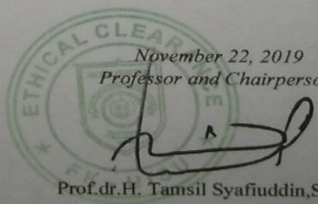

"Hubungan Pengetahuan Tentang Kanker Payudara Dengan Tindakan Pencegahan Dini Melalui SADARI Pada Siswi SMA Negeri 2 Medan"

Dinyatakan layak etik sesuai 7 (tujuh) Standar WHO 2011, yaitu 1) Nilai Sosial, 2) Nilai Ilmiah, 3) Pemerataan Beban dan Manfaat, 4) Risiko, 5) Bujukan/Eksploitasi, 6) Kerahasiaan dan Privacy, dan 7) Persetujuan Setelah Penjelasan, yang merujuk pada Pedoman CIOMS 2016. Hal ini seperti yang ditunjukkan oleh terpenuhinya indikator setiap standar.

Declared to be ethically appropriate in accordance to 7 (seven) WHO 2011 Standards, 1) Social Values, 2) Scientific Values, 3) Equitable Assessment and Benefits, 4) Risks, 5) Persuasion/Exploitation, 6) Confidentiality and Privacy, and 7) Informed Consent, referring to the 2016 CIOMS Guidelines. This is as indicated by the fulfillment of the indicators of each standard.

Pernyataan Laik Etik ini berlaku selama kurun waktu tanggal 22 November 2019 sampai dengan tanggal 22 November 2020.

This declaration of ethics applies during the period November 22, 2019 until November 22, 2020.


November 22, 2019
Professor and Chairperson,

Prof.dr.H. Tamsil Syafiuddin,Sp.P(K)

Lampiran 11 Alat Ukur Penelitian

KUESIONER PENELITIAN

HUBUNGAN PENGETAHUAN DAN SIKAP TENTANG KANKER PAYUDARA DENGAN TINDAKAN PENCEGAHAN DINI MELALUI SADARI PADA SISWI SMA NEGERI 2 MEDAN TAHUN 2019

Nomor Responden :

Nama Responden :

Tanggal :

Keterangan / Petunjuk pengisian

1. Setiap pertanyaan harus dijawab dengan jujur, karena menjawab pertanyaan dibawah ini jawaban yang benar adalah kejujuran itu sendiri.
2. Pertanyaan dijawab dengan memberikan tanda (X) pada pilihan jawaban / pada tempat yang telah disediakan.

I. Karakteristik

1. Umur :

2. Kelas :

3. Nomor Hp :

4. Alamat :

5. Riwayat keluarga menderita kanker payudara : Ada (sebutkan.....)
a. Ayah
b. Ibu
c. Bibi
d. Paman
e. Kakek
f. Nenek

6. Riwayat Anda menderita : Tidak ada
1. Benjolan / Tumor
2. Kanker
3. Tidak ada

II. Pengetahuan

1. Menurut saudara, Apakah yang dimaksud dengan (SADARI) ?
 - a. Salah satu upaya deteksi dini kanker payudara yang dilakukan setelah masa haid
 - b. Secara rutin suatu metode pengobatan kanker payudara
 - c. Salah satu upaya deteksi dini kanker payudara yang dilakukan sewaktu haid
2. Sebutkan 2 Cara Melakukan Pemeriksaan Payudara Sendiri (SADARI) ?
 - a. Posisi pundak tegak dan kedua tangan di pinggang
 - b. Posisi miring dan kedua tangan dibelakang
 - c. Posisi tegak lurus dan posisi berbaring
3. Pada usia berapakah sebaiknya kita dapat melakukan Pemeriksaan Payudara Sendiri (SADARI) ?
 - a. Usia 12 tahun
 - b. Usia 20 tahun
 - c. 30 - 40 tahun
4. Bagi wanita yang haid pemeriksaan payudara sendiri (SADARI) dapat dilakukan sejak ?
 - a. Hari ke-5 sampai hari ke-8 setelah haid berhenti.
 - b. Hari ke-5 sampai hari ke-7 setelah haid bermulai.
 - c. Hari ke-7 sampai hari ke-10 setelah haid berhenti.
5. Menurut saudara, kapankah seorang wanita penting untuk melakukan SADARI?
 - a. Jika sudah pernah menderita kanker payudara.
 - b. Sebelum menderita kanker payudara.
 - c. Setelah mempunyai anak
6. Menurut saudara, seberapa seringkah kita harus melakukan SADARI ?
 - a. Sebulan sekali dengan rutin setelah menstruasi.
 - b. Sesering mungkin.
 - c. Sebulan sekali dengan rutin sebelum menstruasi.
7. Menurut saudara, apakah yang dimaksud dengan penyakit kanker payudara itu ?
 - a. Penyakit tidak menular yang menyerang sel-sel payudara dan sekitar kelenjar limfa.
 - b. Penyakit menular yang yang menyerang sel-sel payudara dan sekitar kelenjar limfa.
 - c. Penyakit keturunan yang yang menyerang sel-sel payudara dan sekitar kelenjar limfa.
8. Menurut saudara, bagaimanakah gejala-gejala kanker payudara itu ?
 - a. Gejala dan pertumbuhan kanker payudara tidak mudah dideteksi karena awal pertumbuhan sel kanker payudara tidak dapat diketahui dengan mudah.

- b. Tanda yang mungkin muncul pada stadium dini adalah teraba benjolan kecil di payudara yang tidak terasa nyeri.
 - c. Bentuk, ukuran atau berat salah satu payudara berubah karena terjadi pembengkakan.
9. Menurut saudara, faktor apakah yang paling memengaruhi seseorang terkena kanker payudara?
- a. Gaya hidup (makanan, pola hidup)
 - b. Keturunan
 - c. Ditularkan oleh orang lain
10. Menurut saudara, apakah salah satu upaya deteksi dini kanker payudara yang cukup efektif dan mudah untuk dilakukan ?
- a. SADARI
 - b. Periksa ke dokter
 - c. Mammografi/ rontgen

IV. Tindakan

I. Mohon diisi dengan memberikan tanda check list (\checkmark) pada salah satu kotak alternatif jawaban yang tersedia.

Ya = dilakukan

Tidak = tidak dilakukan

1. Saya melakukan pemeriksaan payudara sendiri biasanya....

- | | |
|--|-----------------------------------|
| | Setiap 1 bulan sesudah menstruasi |
| | Setiap 1 bulan sebelum menstruasi |
| | Setiap 1 bulan saat menstruasi |
| | Tidak tentu |
| | Belum pernah |

II. Tindakan Secara Umum

NO	TINDAKAN SADARI	YA	TIDAK
1	Saat memeriksa payudara sendiri biasanya saya lakukan dalam posisi duduk di depan cermin.		
2	Saat mengamati payudara, saya meletakkan kedua tangan di belakang kepala sambil memperhatikan payudara.		
3	Saat mengamati payudara, saya juga melakukannya dengan meletakkan kedua tangan di pinggang sambil memperhatikan payudara.		
4	Pada saat saya memeriksa payudara sendiri, saya meraba sekeliling payudara menggunakan jari-jari tangan dengan gerakan memutar mulai dari tepi luar payudara sampai puting susu, dan vertical (dari atas ke bawah).		
5	Gerakan lain yang saya lakukan adalah tidak menekan puting susu dan hanya melihat bentuk payudara.		
6	Saya meraba payudara dengan posisi kedua tangan dibelakang.		
7	Saya sudah Melakukan (SADARI) ≥ 5 kali.		
8	Saya melakukan pemeriksaan payudara sendiri (SADARI) pada 7-10 hari setelah menstruasi.		
9	Saya melakukan Teknik perabaan payudara dengan menggunakan tiga jari.		
10	Saya melakukan SADARI dengan bantuan alat bantu bantal kecil dalam posisi berbaring.		
11	Saya melakukan teknik posisi SADARI searah putar jarum jam 12.00		

Lampiran 12

Keterangan Tabel Rumus Isaac dan Michael

N	S			N	S			N	S		
	1%	5%	10%		1%	5%	10%		1%	5%	10%
10	10	10	10	280	197	115	138	2800	537	310	247
15	15	14	14	290	202	158	140	3000	543	312	248
20	19	19	19	300	207	161	143	3500	558	317	251
25	24	23	23	320	216	167	147	4000	569	320	254
30	29	28	27	340	225	172	151	4500	578	323	255
35	33	32	31	360	234	177	155	5000	586	326	257
40	38	36	35	380	242	182	158	6000	598	329	259
45	42	40	39	400	250	186	162	7000	606	332	261
50	47	44	42	420	257	191	165	8000	613	334	263
55	51	48	46	440	265	195	168	9000	618	335	263
60	55	51	49	460	272	198	171	10000	622	336	263
65	59	55	53	480	279	202	173	15000	635	340	266
70	63	58	56	500	285	205	176	20000	642	342	267
80	71	65	62	600	315	221	187	40000	563	345	269
95	75	68	65	650	329	227	191	50000	655	346	269
90	79	72	68	700	341	233	195	75000	658	346	270
95	83	75	71	750	352	238	199	100000	659	347	270
100	87	78	73	800	363	243	202	150000	661	347	270
110	94	84	78	850	373	247	205	200000	661	347	270
120	102	89	83	900	382	251	208	250000	662	348	270
130	109	95	88	950	391	255	211	300000	662	348	270
140	116	100	92	1000	399	258	213	350000	662	348	270
150	122	105	97	1050	414	265	217	400000	662	348	270
160	129	110	101	1100	427	270	221	450000	663	348	270
170	135	114	105	1200	440	275	224	500000	663	348	270
180	142	119	108	1300	450	279	227	550000	663	348	270
190	148	123	112	1400	460	283	229	600000	663	348	270
200	154	127	115	1500	469	286	232	650000	663	348	270
210	160	131	118	1600	477	289	234	700000	663	348	270
220	165	135	122	1700	485	292	235	750000	663	348	271
230	171	139	125	1800	492	294	237	800000	663	348	271
240	176	142	127	1900	498	297	238	850000	663	348	271
250	182	146	130	2000	510	301	241	900000	663	348	271
260	187	149	133	2200	520	304	243	950000	663	348	271
270	192	152	135	2600	529	307	245	1000000	664	349	272

Lampiran 13 Data Induk Responden Siswi SMA Negeri 2 Medan

NO	XI - MIPA 1	XI – MIPA 2	XI – MIPA 3	XI – MIPA 4	XI – MIPA 5	XI – MIPA 6	XI - MIPA 7	XI – MIPA 8	XI – MIPA 9	XI - MIPA 10	XI – IPS 1	XI – IPS 2
1	AH	AY	AC	AF	AP	APZ	APA	AAF	AT	AIP	AD	AO
2	AE	AP	AK	AA	APG	AS	API	AKP	AAPZ	AAZ	AC	AV
3	AS	AM	AN	AS	AN	ASG	AA	BS	AS	AUM	AM	AH
4	AHE	AS	CV	AN	CP	ASN	DS	CY	DY	AZR	AI	BA
5	BS	FU	CM	AAP	CY	FN	DZ	DM	DP	AP	AF	CH
6	DB	FA	EN	AA	DM	GA	HD	GN	GS	CN	AL	DAS
7	DAK	GZ	ER	AZ	DS	LK	MS	GA	L	DS	CA	DA
8	DA	GS	FR	AT	ET	MC	MR	IN	MA	DM	DS	GM
9	ES	II	FS	CS	EG	NI	M	IJ	ME	DF	GN	HN
10	IA	KAD	FB	DS	EM	NA	NA	MN	NNH	DY	HN	LS
11	JM	LA	HP	IP	GV	PA	NAA	NL	PIP	FM	HA	NS
12	JF	OVS	HN	IA	IAM	RD	NM	NA	PA	FK	HAF	RA
13	MA	PY	JZ	KH	JN	RV	PN	NT	RJ	FR	IK	RAP
14	MG	SBD	MA	LA	JS	RH	RC	NR	RH	KA	NA	SH
15	MR	SD	NA	MV	MA	SDS	RM	SM	SFA	NY	NR	TH
16	M	SZ	PC	NFH	MC	TL	SP	SR	SVG	NA	NF	YGI
17	MS	SBA	RA	PF	NP	TAS	SN	WS	TSA	NS	RN	
18	NA	SCS	TA	PN	NF	WS	SPN	YG	TSG	NF	SA	
19	NB	VL	TO	RA	PR	YD	SA		TSZ	RN	SF	
20	NF	YM	VD	SA	SAI		TA		T	RW	SS	
21	NS		YP	TA	SSS					SP	TM	
22	SH			WA						SO		
23	SS									TD		
24	YS									VA		
	24	20	21	22	21	19	20	18	20	24	21	16
JUMLAH SISWI 12 KELAS DARI : XI MIPA 1-10 S/D IX IPS 1- 2 : 246 ORANG SISWI												

Lampiran 14

MASTER DATA

No.	Nama	Jenis Kelamin	Umur	Kelas	Pengetahuan	Tindaakan
1	AH	P	16	XI -MIPA 1	Kurang	Tidak dilakukan
2	AE	P	16	XI -MIPA 1	Baik	Dilakukan
3	AS	P	15	XI -MIPA 1	Kurang	Tidak Dilakukan
4	AHE	P	16	XI -MIPA 1	Kurang	Tidak Dilakukan
5	BS	P	16	XI -MIPA 1	Kurang	Tidak Dilakukan
6	DB	P	15	XI -MIPA 1	Kurang	Tidak Dilakukan
7	DAK	P	15	XI -MIPA 1	Cukup	Dilakukan
8	DA	P	14	XI -MIPA 1	Cukup	Dilakukan
9	ES	P	17	XI -MIPA 1	Kurang	Tidak Dilakukan
10	IA	P	14	XI -MIPA 1	Kurang	Tidak Dilakukan
11	JM	P	15	XI -MIPA 1	Kurang	Tidak Dilakukan
12	JF	P	16	XI -MIPA 1	Kurang	Tidak Dilakukan
13	MA	P	15	XI -MIPA 1	Kurang	Tidak Dilakukan
14	AY	P	14	XI -MIPA 2	Kurang	Tidak Dilakukan
15	AP	P	15	XI -MIPA 2	Kurang	Tidak Dilakukan
16	AM	P	15	XI -MIPA 2	Kurang	Tidak Dilakukan
17	AS	P	16	XI -MIPA 2	Baik	Dilakukan
18	FU	p	16	XI -MIPA 2	Cukup	Tidak Dilakukan
19	FA	P	16	XI -MIPA 2	Cukup	Tidak Dilakukan
20	GZ	P	16	XI -MIPA 2	Cukup	Tidak Dilakukan
21	GS	P	15	XI -MIPA 2	Cukup	Tidak Dilakukan
22	II	P	16	XI -MIPA 2	Baik	Dilakukan

23	KAD	P	17	XI – MIPA 2	Kurang	Tidak Dilakukan
24	LA	P	14	XI – MIPA 2	Kurang	Tidak Dilakukan
25	OVS	P	14	XI – MIPA 2	Kurang	Tidak Dilakukan
26	AC	P	16	XI – MIPA 3	Kurang	Tidak Dilakukan
27	AK	P	16	XI – MIPA 3	Baik	Dilakukan
28	AN	P	15	XI – MIPA 3	Cukup	Tidak Dilakukan
29	CV	P	16	XI – MIPA 3	Cukup	Tidak Dilakukan
30	CM	P	16	XI – MIPA 3	Cukup	Tidak Dilakukan
31	EN	P	15	XI – MIPA 3	Cukup	Tidak Dilakukan
32	ER	P	15	XI – MIPA 3	Kurang	Tidak Dilakukan
33	FR	P	14	XI – MIPA 3	Baik	Dilakukan
34	FS	P	17	XI – MIPA 3	Kurang	Tidak Dilakukan
35	FB	P	14	XI – MIPA 3	Kurang	Tidak Dilakukan
36	HP	P	15	XI – MIPA 3	Kurang	Tidak Dilakukan
37	HN	P	16	XI – MIPA 3	Kurang	Tidak Dilakukan
38	AF	P	15	XI – MIPA 4	Kurang	Tidak Dilakukan
39	AA	P	14	XI – MIPA 4	Kurang	Tidak Dilakukan
40	AS	P	15	XI – MIPA 4	Kurang	Tidak Dilakukan
41	AN	P	15	XI – MIPA 4	Kurang	Tidak Dilakukan
42	AAP	p	16	XI – MIPA 4	Cukup	Dilakukan
43	AA	P	16	XI – MIPA 4	Kurang	Tidak Dilakukan
44	AZ	P	16	XI – MIPA 4	Kurang	Tidak Dilakukan
45	AT	P	16	XI – MIPA 4	Kurang	Tidak Dilakukan
46	CS	P	15	XI – MIPA 4	Kurang	Tidak Dilakukan
47	DS	P	16	XI – MIPA 4	Kurang	Tidak Dilakukan
48	IP	P	17	XI – MIPA 4	Kurang	Tidak Dilakukan
50	IA	P	14	XI – MIPA 4	Kurang	Tidak Dilakukan
51	TA	P	14	XI – MIPA 5	Kurang	Tidak Dilakukan

52	WA	P	15	XI – MIPA 5	Cukup	Dilakukan
53	AP	P	14	XI – MIPA 5	Cukup	Dilakukan
54	APG	P	16	XI – MIPA 5	Cukup	Dilakukan
55	AN	P	16	XI – MIPA 5	Cukup	Dilakukan
56	CP	P	16	XI – MIPA 5	Kurang	Tidak Dilakukan
57	CY	P	16	XI – MIPA 5	Kurang	Tidak Dilakukan
58	DM	P	16	XI – MIPA 5	Kurang	Tidak Dilakukan
59	DS	P	15	XI – MIPA 5	Kurang	Tidak Dilakukan
60	ET	P	15	XI – MIPA 5	Kurang	Tidak Dilakukan
61	EG	P	14	XI – MIPA 5	Kurang	Tidak Dilakukan
62	EM	P	17	XI – MIPA 5	Kurang	Tidak Dilakukan
63	APZ	p	16	XI – MIPA 6	Kurang	Tidak Dilakukan
64	AS	P	16	XI – MIPA 6	Cukup	Dilakukan
65	ASG	P	15	XI – MIPA 6	Kurang	Tidak Dilakukan
66	ASN	P	15	XI – MIPA 6	Kurang	Tidak Dilakukan
67	FN	P	16	XI – MIPA 6	Kurang	Tidak Dilakukan
68	GA	P	14	XI – MIPA 6	Kurang	Tidak Dilakukan
69	LK	P	16	XI – MIPA 6	Kurang	Tidak Dilakukan
70	MC	P	16	XI – MIPA 6	Kurang	Tidak Dilakukan
71	NI	P	16	XI – MIPA 6	Kurang	Tidak Dilakukan
72	NA	P	15	XI – MIPA 6	Kurang	Tidak Dilakukan
73	PA	P	16	XI – MIPA 6	Kurang	Tidak Dilakukan
74	RD	P	14	XI – MIPA 6	Kurang	Tidak Dilakukan
75	RV	P	15	XI – MIPA 6	Cukup	Dilakukan
76	APA	P	16	XI – MIPA 7	Cukup	Dilakukan
77	API	P	16	XI – MIPA 7	Cukup	Dilakukan
78	AA	P	15	XI – MIPA 7	Cukup	Dilakukan

79	DS	P	16	XI – MIPA 7	Kurang	Tidak Dilakukan
80	DZ	P	16	XI – MIPA 7	Kurang	Tidak Dilakukan
81	HD	p	15	XI – MIPA 7	Kurang	Tidak Dilakukan
82	MS	P	15	XI – MIPA 7	Kurang	Tidak Dilakukan
83	MR	P	14	XI – MIPA 7	Kurang	Tidak Dilakukan
84	M	P	17	XI – MIPA 7	Kurang	Tidak Dilakukan
85	NA	P	14	XI – MIPA 7	Kurang	Tidak Dilakukan
86	NAA	P	15	XI – MIPA 8	Kurang	Tidak Dilakukan
87	AAF	P	16	XI – MIPA 8	Kurang	Tidak Dilakukan
88	AKP	P	15	XI – MIPA 8	Kurang	Tidak Dilakukan
89	BS	P	14	XI – MIPA 8	Cukup	Tidak Dilakukan
90	CY	P	15	XI – MIPA 8	Cukup	Tidak Dilakukan
91	DM	P	15	XI – MIPA 8	Cukup	Tidak Dilakukan
92	GN	P	16	XI – MIPA 8	Cukup	Tidak Dilakukan
93	GA	P	16	XI – MIPA 8	Kurang	Tidak Dilakukan
94	IN	P	16	XI – MIPA 8	Kurang	Tidak Dilakukan
95	IJ	P	16	XI – MIPA 8	Kurang	Tidak Dilakukan
96	MN	P	15	XI – MIPA 8	Kurang	Tidak Dilakukan
97	NL	P	16	XI – MIPA 8	Kurang	Tidak Dilakukan
98	NA	P	17	XI – MIPA 8	Kurang	Tidak Dilakukan
99	NT	p	14	XI – MIPA 8	Cukup	Dilakukan
100	AT	P	14	XI – MIPA 9	Cukup	Dilakukan
101	AAPZ	P	16	XI – MIPA 9	Cukup	Dilakukan
102	AS	P	16	XI – MIPA 9	Cukup	Dilakukan

103	DY	P	15	XI – MIPA 9	Kurang	Tidak Dilakukan
104	DP	P	16	XI – MIPA 9	Kurang	Tidak Dilakukan
105	GS	P	16	XI – MIPA 9	Kurang	Tidak Dilakukan
106	L	P	15	XI – MIPA 9	Kurang	Tidak Dilakukan
107	MA	P	15	XI – MIPA 9	Kurang	Tidak Dilakukan
108	ME	P	14	XI – MIPA 9	Kurang	Tidak Dilakukan
109	NNH	p	17	XI – MIPA 9	Cukup	Tidak Dilakukan
110	PIP	P	14	XI – MIPA 9	Cukup	Tidak Dilakukan
111	AIP	P	15	XI-MIPA 10	Cukup	Tidak Dilakukan
112	AAZ	P	16	XI-MIPA 10	Cukup	Dilakukan
113	AUM	P	15	XI-MIPA 10	Cukup	Dilakukan
114	AZR	P	14	XI-MIPA 10	Cukup	Dilakukan
115	AP	P	15	XI-MIPA 10	Kurang	Tidak Dilakukan
116	CN	P	15	XI-MIPA 10	Kurang	Tidak Dilakukan
117	DS	P	16	XI-MIPA 10	Kurang	Tidak Dilakukan
118	DM		16	XI-MIPA 10	Kurang	Tidak Dilakukan
119	DF	P	16	XI-MIPA 10	Kurang	Tidak Dilakukan
120	DY	P	16	XI-MIPA 10	Kurang	Tidak Dilakukan
121	FM	P	15	XI-MIPA 10	Kurang	Tidak Dilakukan
122	FK	P	16	XI-MIPA 10	Kurang	Tidak Dilakukan
123	FR	P	17	XI-MIPA 10	Cukup	Tidak Dilakukan

124	AD	P	14	XI-IPS 1	Cukup	Tidak Dilakukan
125	AC	P	14	XI-IPS 1	Cukup	Tidak Dilakukan
126	AM	P	15	XI-IPS 1	Cukup	Tidak Dilakukan
127	AI	P	14	XI-IPS 1	Cukup	Tidak Dilakukan
128	AF	P	16	XI-IPS 1	Cukup	Tidak Dilakukan
129	AL	P	16	XI-IPS 1	Kurang	Tidak Dilakukan
130	CA	P	16	XI-IPS 1	Kurang	Tidak Dilakukan
131	DS	P	16	XI-IPS 1	Kurang	Tidak Dilakukan
132	GN	P	16	XI-IPS 1	Kurang	Tidak Dilakukan
133	HN	P	15	XI-IPS 1	Kurang	Tidak Dilakukan
134	HA	P	15	XI-IPS 1	Kurang	Tidak Dilakukan
135	AO	p	14	XI – IPS 2	Kurang	Tidak Dilakukan
135	AV	P	17	XI – IPS 2	Kurang	Tidak Dilakukan
136	AH	P	16	XI – IPS 2	Kurang	Tidak Dilakukan
137	BA	P	16	XI – IPS 2	Cukup	Tidak Dilakukan
138	CH	P	15	XI – IPS 2	Cukup	Tidak Dilakukan
139	DAS	P	15	XI – IPS 2	Cukup	Tidak Dilakukan
140	DA	P	16	XI – IPS 2	Kurang	Tidak Dilakukan
141	GM	P	14	XI – IPS 2	Kurang	Tidak Dilakukan
142	HN	P	16	XI – IPS 2	Kurang	Tidak Dilakukan
143	LS	P	16	XI – IPS 2	Kurang	Tidak Dilakukan
144	NS	P	16	XI – IPS 2	Kurang	Tidak Dilakukan
145	RA	P	15	XI – IPS 2	Kurang	Tidak Dilakukan
146	RAP	P	16	XI – IPS 2	Kurang	Tidak Dilakukan

Lampiran 15

Output Hasil Analisis Data

Hasil Analisa Univariat

Pengetahuan

	Frequency	Percent	Valid Percent	Cumulative Percent
Valid Kurang	102	69.9	69.9	69.9
Cukup	39	26.7	26.7	96.6
Baik	5	3.4	3.4	100.0
Total	146	100.0	100.0	

Tindakan

	Frequency	Percent	Valid Percent	Cumulative Percent
Valid Tidak Dilakukan	122	83.6	83.6	83.6
Dilakukan	24	16.4	16.4	100.0
Total	146	100.0	100.0	

Hasil Analisa Bivariat

Pengetahuan * Tindakan Crosstabulation

			Tindakan		Total
			Tidak Dilakukan	Dilakukan	
Pengetahuan	Kurang	Count	86	16	102
		% within Pengetahuan	84.3%	15.7%	100.0%
	Cukup	Count	36	3	39
		% within Pengetahuan	92.3%	7.7%	100.0%
	Baik	Count	0	5	5
		% within Pengetahuan	.0%	100.0%	100.0%
Total	Count	122	24	146	
	% within Pengetahuan	83.6%	16.4%	100.0%	

Chi-Square Tests


	Value	df	Asymp. Sig. (2-sided)	Exact Sig. (2-sided)	Exact Sig. (1-sided)	Point Probability
Pearson Chi-Square	27.630 ^a	2	.000	.000		
Likelihood Ratio	20.709	2	.000	.000		
Fisher's Exact Test	18.608			.000		
Linear-by-Linear Association	4.155 ^b	1	.042	.060	.038	.022
N of Valid Cases	146					

a. 2 cells (33,3%) have expected count less than 5. The minimum expected count is ,82.

b. The standardized statistic is 2,038.

Lampiran 16

Surat Keabsahan Daftar Pustaka


 UNIVERSITAS ISLAM SUMATERA UTARA
FAKULTAS KEDOKTERAN
UNIT PENELITIAN
KAMPUS : JL. STM NO. 77 SUKA MAJU, MEDAN - 20146
KAMPUS JL. SM. RAJA NO. 2 A MEDAN - 20212
TELP. (061) 4572733, 4143491, 4142993, FAX. 061 - 4142495

SURAT PERNYATAAN KEABSAHAN DAFTAR PUSTAKA

Saya yang bertanda tangan dibawah ini telah memeriksa kebenaran daftar pustaka yang digunakan oleh :


Nama mahasiswa : WIRA NOVIANTI
NPM : 71160811018
Judul skripsi : Hubungan Pengetahuan Tentang Kanker Payudara dengan Tindakan Pencegahan Dini Melalui SADARI pada Siswi SMA Negeri 2 Medan

Demikian pernyataan ini disampaikan, atas kerjasamanya diucapkan terima kasih.

Dosen Pembimbing skripsi

(dr. STI KEMALA SARI, M. BIOMED)

Lampiran 17

Dokumentasi Penelitian










Lampiran 18

Daftar Hadir Bimbingan

Bimbingan Seminar Proposal

LEMBAR KEGIATAN BIMBINGAN PROPOSAL PENELITIAN






Dosen Pembimbing : dr. SITI KEMALA SARI, M. Biomed.

TANGGAL	MATERI DISKUSI	KETERANGAN	PARAF
14/03-2019	BIMBINGAN JUDUL SKRIPSI PENGAN JURNAL-JURNAL	MEMUTUSKAN JUDUL SKRIPSI	 dr. SITI KEMALA SARI, M. Biomed.
19/03-2019	ACC JUDUL SKRIPSI	MENUNGGU ACC DARI UP	 dr. SITI KEMALA SARI, M. Biomed.
22/03-2019	ACC JUDUL SKRIPSI DI UP	MEMUTUSKAN JUDUL SKRIPSI	 dr. SITI KEMALA SARI, M. Biomed.
5/07-2019	BIMBINGAN BAB I - BAB III DAN KUESIONER	REVISIAN BAB I - BAB III	 dr. SITI KEMALA SARI, M. Biomed.
7/08-2019	Bimbingan BAB I - BAB III DAN KUESIONER KE-2	ACC seminar proposal	 dr. SITI KEMALA SARI, M. Biomed.

Bimbingan Seminar Hasil

LEMBAR KEGIATAN BIMBINGAN HASIL PENELITIAN

Dosen Pembimbing : dr. SITI KEMALA SARI, M. BIOMED.

TANGGAL	MATERI DISKUSI	KETERANGAN	PARAF
22/ 11-2019	Bimbingan hasil magang izin EC	Bimbingan EC dan izin Penelitian	
25/ 11-2019	Bimbingan izin Penelitian & diskusi hasil penelitian	Bimbingan izin Penelitian dan Hasil Penelitian	
27/ 11-2019	Bimbingan hasil Bab IV-V	Bimbingan Pertama Hasil Penelitian	
6/ 12-2019	Bimbingan hasil bab IV & V	Bimbingan Kedua Hasil Penelitian	
20/ 12-2019	Bimbingan hasil diskusi bab IV & bab V	Bimbingan ketiga Hasil Penelitian.	
30/ 12-2019	Bimbingan bab IV & bab V dan lampiran	Bimbingan keempat Hasil Penelitian	