

**KARAKTERISTIK PERSALINAN DI RSUD KEPAHANG BENGKULU
JANUARI-DESEMBER 2021**

SKRIPSI

Oleh

AFIFAH NAFISAH PUTRI

71190811073



**FAKULTAS KEDOKTERAN
UNIVERSITAS ISLAM SUMATERA UTARA
MEDAN
2023**

**KARAKTERISTIK PERSALINAN DI RSUD KEPAHANG BENGKULU
JANUARI-DESEMBER 2021**

SKRIPSI

**Diajukan Sebagai Salah Satu Syarat Kelulusan
Menjadi Sarjana Kedokteran**

Oleh

AFIFAH NAFISAH PUTRI

71190811073



**FAKULTAS KEDOKTERAN
UNIVERSITAS ISLAM SUMATERA UTARA
MEDAN
2023**

LEMBAR PERSETUJUAN

Hasil Penelitian dengan judul:

**KARAKTERISTIK PERSALINAN DI RSUD KEPAHANG BENGKULU
PERIODE JANUARI-DESEMBER 2021**

Yang dipersiapkan oleh:

AFIFAH NAFISAH PUTRI

71190811073

Hasil Penelitian ini telah diperiksa dan disetujui

Medan, 16 Maret 2023

Disetujui,

Dosen Pembimbing

(dr. Abd. Harris Pane, Sp. OG)

Dosen Pembanding I

Dosen Pembanding II

(dr. Hardy Hasibuan, Sp. B)

(dr. Ani Ariati M. Kes)

LEMBAR PENGESAHAN

Judul Skripsi : **KARAKTERISTIK PERSALINAN DI RSUD
KEPAHIANG BENGKULU JANUARI-
DESEMBER 2021**

Nama Mahasiswa : **AFIFAH NAFISAH PUTRI**

Nomor Induk Mahasiswa : **71190811073**

Telah diuji dan dinyatakan **LULUS** di depan Tim Penguji pada hari Kamis, 16 Februari 2023.

Tim Penguji Skripsi

Dosen Pembimbing

(dr. Abd. Harris Pane, Sp. OG)

Dosen Pembanding I

Dosen Pembanding II

(dr. Hardy Hasibuan, Sp. B)

(dr. Ani Ariati M. Kes)

Diketahui,

Dekan Fakultas Kedokteran

Universitas Islam Sumatera Utara

(dr. Indra Janis, MKT)

KATA PENGANTAR

Assalammu 'alaikum Warahmatullahi Wabarakatuh

Bismillahirrahmanirrahim, Alhamdulillah Rabbal'alamin, segala puji hanya bagi Allah SWT, atas segala rahmat dan karunia-Nya sehingga saya dapat menyelesaikan skripsi ini dengan judul **“Karakteristik Persalinan di RSUD Kepahiang Bengkulu Periode Januari-Desember 2021”** Shalawat dan salam selalu tercurahkan kepada Nabi Muhammad SAW beserta keluarganya yang telah menuntun umatnya ke jalan yang diridhoi Allah SWT.

Skripsi ini disusun guna untuk memenuhi dan melengkapi salah satu syarat memperoleh kelulusan sarjana kedokteran di Program Studi Pendidikan Kedokteran Universitas Islam Sumatera Utara. Dalam penyusunan skripsi ini penulis mendapatkan bimbingan, semangat dan pengarahan dari berbagai pihak. Untuk itu penulis ingin menyampaikan rasa hormat dan ucapan terimakasih yang tulus kepada:

1. Dr. Drs. H. Yanhar Jamaluddin, MAP selaku Rektor Universitas Islam Sumatera Utara.
2. dr. H. Indra Janis, MKT selaku Dekan Fakultas Kedokteran Universitas Islam Sumatera Utara
3. dr. Irma Yanti Rangkuti, M.Si, M.Biomed selaku Kepala Prodi Sarjana Kedokteran Universitas Islam Sumatera Utara
4. dr. Abd Harris Pane, Sp.OG selaku dosen pembimbing yang telah memberikan bimbingan, arahan, masukan, saran, waktu dan tenaga kepada penulis sehingga skripsi ini dapat diselesaikan dengan baik.
5. dr. Hardy Hasibuan, Sp.B selaku dosen penguji I yang telah meluangkan waktu dan bersedia memberikan saran dan kritik konstruktif dalam pengarahan dan penyempurnaan penulisan skripsi ini.

dr. Ani Ariati, M.Kes selaku dosen penguji II yang telah meluangkan waktu dan bersedia memberikan saran dan kritik konstruktif dalam pengarahan dan penyempurnaan penulisan skripsi ini.

6. Kedua orang tua saya tercinta dan tersayang, Ayahanda Asli Samin dan Ibunda Elvi Sulastri yang sudah menjadi orang tua terbaik. Terima kasih karena selalu memberikan doanya kepada saya, memberikan semua dukungannya kepada saya, telah membesarkan saya dengan penuh kasih sayang disertai kesabaran yang luar biasa, selalu memberi semangat terlebih saat menempuh masa kuliah sampai tiba penulis bisa sampai pada tahap ini.
7. Abang dan Kakak saya tersayang Ardyatma Revaldi, Victory, Dyah Arum Retnowati dan Octa Habibina Abib yang selalu memberikan hiburan, doa dan dukungan yang laur biasa kepada penulis.
8. Keluarga besar saya, terutama terima kasih kepada kakak sepupu saya tersayang Atikah Zahida yang senantiasa selalu mendoakan, menjadi pendengar yang baik dan juga menyemangati penulis.
9. Sahabat saya Restimahara Ulandari, Aisyah Nabila, Diva Alifia Katyusha, Dhea Hidayati, Farah Raihan, Awlia Latifah, Feby Armita Sinurat yang selalu memberikan dukungan, semangat, dan selalu mengisi keseharian penulis dari awal masuk kuliah hingga sekarang.
10. Sahabat saya yang jauh diperantauan Putri Dwi Santika dan Hananingtyas Maharani yang telah memberikan dukungan, semangat kepada penulis.
11. Teman dekat saya Angga yang selalu memberikan support, masukan, mengisi keseharian dan selalu mendengarkan keluh kesah penulis.
12. Teman baik saya Widya, Alya, Yola yang selalu memberikan dukungan, mengingatkan penulis dan mengisi keseharian penulis dan tidak lupa juga kepada teman dekat saya Ira yang sudah menjadi fotografer di beberapa moment dan acara penting penulis.

13. Dosen dan staff Program Studi Pendidikan Kedokteran Universitas Islam Sumatera Utara yang telah memberikan ilmu dan bantuannya sehingga penyusunan skripsi ini dapat berjalan dengan baik.
14. Teman-teman seperjuangan Mahasiswa/i angkata 2019 Fakultas Kedokteran Universitas Islam Sumatera Utara yang selalu memberikan motivasi, semangat, dan dukungannya.
15. Semua rekan dan pihak yang tidak dapat disebutkan satu-persatu namanya, yang telah memberikan bantuan dalam penulisan skripsi ini. Penulis menyadari bahwa skripsi ini masih banyak kekurangan dan kelemahan. Hal ini tidak terlepas dari keterbatasan kemampuan, pengetahuan, dan pengalaman yang dimiliki. Oleh karena itu, penulis mengharapkan kritik dan saran yang bersifat membangun untuk perbaikan dimasa yang akan datang.
16. *Last but not least. I wanna thank me for believing in me. I wanna thank me for doing all this hard work. I wanna thank me having no days off. I wanna thank me for never quitting.*

Semoga skripsi ini dapat bermanfaat sebagai sumber informasi untuk perkembangan ilmu pengetahuan khususnya bidang kesehatan bagi Fakultas Kedokteran Universitas Islam Sumatera Utara.

Wassalamu'alaikum Warahmatullahi Wabarakatuh

Medan, 12 Februari 2023

Hormat Penulis

Afifah Nafisah Putri

DAFTAR ISI

Nomor	Judul	Halaman
	LEMBAR PERSETUJUAN	i
	LEMBAR PENGESAHAN	ii
	ABSTRAK	iii
	ABSTRACT	iv
	KATA PENGANTAR	v
	DAFTAR ISI	viii
	DAFTAR TABEL	xi
	DAFTAR GAMBAR	xii
	DAFTAR SINGKATAN	xiii
	DAFTAR LAMPIRAN	xiv
	BAB I	1
	PENDAHULUAN	1
1.1	Latar Belakang	1
1.2	Rumusan Masalah	4
1.3	Tujuan Penelitian	4
1.3.1	Tujuan Umum	4
1.3.2	Tujuan Khusus	4
1.4	Manfaat Penelitian	4
1.4.1	Bagi Tenaga Kesehatan.....	4
1.4.2	Bagi Institusi Pendidikan	5
1.4.3	Bagi Peneliti Selanjutnya	5
	BAB II	6
	TINJAUAN PUSTAKA	6
2.1	Proses Persalinan	6
2.1.1	Definisi	6
2.1.2	Jenis-Jenis Persalinan.....	7
2.1.3	Epidemiologi	9

2.1.4	Sebab Mulainya Persalinan	10
2.1.5	Faktor Penyulit Persalinan	12
2.1.6	Komplikasi Persalinan	13
2.1.7	Indikasi Persalinan	14
2.2	Bayi Baru Lahir.....	15
2.2.1	Definisi.....	15
2.2.2	Cara Penilaian Bayi Baru Lahir	16
2.3	Kerangka Teori.....	18
2.4	Kerangka Konsep	18
BAB III.....	19
METODE PENELITIAN.....	19
3.1	Jenis Penelitian	19
3.2	Tempat dan Waktu Penelitian	19
3.2.1	Tempat Penelitian.....	19
3.2.2	Waktu Penelitian	19
3.3	Populasi dan Sampel Penelitian	19
3.3.1	Populasi Penelitian	19
3.3.2	Sampel Penelitian.....	19
3.4	Prosedur Kerja Penelitian	20
3.4.1	Cara Pengambilan Sampel	20
3.5	Cara Kerja	20
3.6	Variabel Penelitian	21
3.7	Definisi Operasional.....	21
3.8	Instrumen Penelitian.....	22
3.9	Pengumpulan Data	23
3.10	Analisis Data.....	23
BAB IV.....	24
HASIL PENELITIAN DAN PEMBAHASAN	24
4.1	Deskripsi Lokasi Penelitian	24
4.2	Hasil Penelitian	24

4.2.1 Analisis Univariat	24
4.2.1.1 Karakteristik Demografi Responden RSUD Kepahiang Bengkulu Periode Januari – Desember 2021	24
4.2.1.2 Karakteristik Jenis Persalinan Responden RSUD Kepahiang Bengkulu Periode Januari – Desember 2021	25
4.2.1.3 Karakteristik Paritas Responden RSUD Kepahiang Bengkulu Periode Januari – Desember 2021	26
4.2.1.4 Karakteristik Indikasi Medis Responden RSUD Kepahiang Bengkulu Periode Januari – Desember 2021	26
4.2.1.5 Karakteristik Kondisi Bayi Setelah Persalinan Responden RSUD Kepahiang Bengkulu Periode Januari – Desember 2021	27
4.2.1.6 Karakteristik Berat Badan Bayi Responden RSUD Kepahiang Bengkulu Periode Januari – Desember 2021	28
4.2.1.7 Karakteristik Luaran Bayi Mengalami Kematian Pada Responden RSUD Kepahiang Bengkulu Periode Januari – Desember 2021	28
4.2.1.8 Tabulasi Silang (<i>Crosstab</i>)	29
4.3 Pembahasan	30
BAB V	33
KESIMPULAN DAN SARAN	33
5.1 Kesimpulan	33
5.2 Saran	34
DAFTAR PUSTAKA	35
LAMPIRAN	38

DAFTAR TABEL

Nomor	Judul	Halaman
Tabel 2.1	Evaluasi nilai APGAR	16
Tabel 2.2	Penilaian <i>Down Score</i>	17
Tabel 3.1	Definisi Operasional	21
Tabel 4.1	Distribusi Karakteristik Demografi Responden	25
Tabel 4.2	Distribusi Karakteristik Jenis Persalinan Responden.....	25
Tabel 4.3	Distribusi Karakteristik Paritas Responden	26
Tabel 4.4	Distribusi Karakteristik Indikasi Medis Responden	27
Tabel 4.5	Distribusi Karakteristik Kondisi Bayi Setelah Persalinan Responden.....	27
Tabel 4.6	Distribusi Rerata Berat Badan Bayi Setelah Persalinan Responden	28
Tabel 4.7	Distribusi Luaran Bayi Mengalami Kematian Pada Responden.....	29
Tabel 4.8	Tabulasi Silang Usia, Jenis Persalinan, Paritas dengan Indikasi Medis	29

DAFTAR GAMBAR

Nomor	Judul	Halaman
Gambar 2.1	Kerangka Teori.....	18
Gambar 2.2	Kerangka Konsep	18

DAFTAR SINGKATAN

AKI : Angka Kematian Ibu

BBL : Bayi Baru Lahir

KMK : Kecil Masa Kehamilan

NRP : *Neonatal Resuscitation program*

SC : *Sectio Caesarea*

SDGs : *Sustainable Development Goals*

SGA : *Small For Gestasional*

VFS : *Visual Function Scale*

DAFTAR LAMPIRAN

Nomor	Judul	Halaman
Lampiran 1.	Lembar Pengesahan Judul	38
Lampiran 2.	Surat Permohonan Survey Awal.....	39
Lampiran 3.	Surat Balasan Izin Suvey Awal	40
Lampiran 4.	Daftar Hadir Bimbingan Proposal	41
Lampiran 5.	Lembar Keabsahan Daftar Pustaka.....	42
Lampiran 6.	Format Pengumpulan Data	43
Lampiran 7.	Surat Pernyataan Keabsahan Daftar Pustaka.....	44
Lampiran 8.	Lembar Kegiatan Bimbingan Proposal Penelitian.....	45
Lampiran 9.	<i>Ethical Clearance</i>	46
Lampiran 10.	Dokumentasi Penelitian	47
Lampiran 11.	Surat Selesai Penelitian	48
Lampiran 12.	<i>Curriculum Vitae</i> (CV)	49
Lampiran 13.	Master Data.....	50
Lampiran 14.	Output Data.....	53

DAFTAR PUSTAKA


- Ayuningtyas, D., Oktarina, R., & Misnaniarti. (2018). Etika Kesehatan pada Persalinan Melalui SC Tanpa Indikasi Medis. *Jurnal MKMI*, 14(1), 9–16. <https://doi.org/10.1080/14017430510009078>
- Departemen Kesehatan. (2021). Laporan Kinerja Direktorat Kesehatan Keluarga Tahun 2021. *Kementerian Kesehatan RI*, 5201590(021), 1. <https://www.depkes.go.id/article/view/19020100003/hari-kanker-sedunia-2019.html>
- Devi, R., Hidayat, M., & Rani, H. A. (2018). Hubungan Karakteristik Ibu dengan Kejadian Komplikasi Persalinan di Rumah Sakit Umum Daerah Dr. Zainoel Abidin Banda Aceh Tahun 2016. *Jurnal Kedokteran Nanggroe Medika*, 1(3), 15–26.
- Dila *et al.* (2022). Faktor yang Berhubungan dengan Persalinan SC Periode 1 Januari – Desember 2019 di RSUD Bandung Medan. *Journal of Healthcare Technology and Medicine*, 8(1), 359-63.
- Dinkes. (2021). Data Persaljan RSUD Kepahiang Tahun 2021.
- Fajrini, F. (2016). Analisis Hubungan antara Pengetahuan, Psikologi dan Pengalaman bersalin Ibu dengan Pemilihan Proses Persalinan Normal atau Caesarea Pada Pasien Melahirkan di RSIA Hermina Ciputat. *Jurnal Kedokteran Dan Kesehatan*, 12(2), 121–128.
- Herman, H. (2020). the Relationship of Family Roles and Attitudes in Child Care With Cases of Caput Succedeneum in Rsud Labuang Baji, Makassar City in 2018. *Jurnal Inovasi Penelitian*, 1(2), 49–52. <https://doi.org/10.47492/jip.v1i2.49>
- Hijriani, Rahim, I., & Hengky, henni kumaladewi. (2020). Karakteristik Ibu Bersalin dengan SC di Rumah Sakit Umum Andi Makkasau Parepare. *Jurnal Ilmiah Manusia Dan Kesehatan*, 3(2), 257–265. <http://jurnal.umpar.ac.id/index.php/makes>

- Irbah, J., Surya, I. G. N. H. W., & Budiana, I. N. G. (2019). Karakteristik Persalinan Spontan Pervaginam pada Kehamilan dengan Bekas Seksio Sesarea di RSUP Sanglah Denpasar Periode Januari 2014-Desember 2014. *E-Jurnal Medika*, 8(2), 1–7.
- Kemenkes. (2016). Asuhan Kebidanan Persalinan dan Bayi Baru Lahir. *Kementerian Kesehatan Republik Indonesia*, 1–5.
- Kemenkes. (2017). *Survey Demografi dan Kesehatan*.
- Kemenkes. (2019). *Pedoman Nasional Pelayanan Kedokteran Tata laksana Asfiksia*.
- Kemenkes RI. (2018). Hasil Utama Riset Kesehatan Dasar Tahun 2018. *Kementrian Kesehatan Republik Indonesia*. <https://doi.org/10.24127/hikmah.v1i1.1506> Desember 2013
- Lidwina, A. (2021). Angka Kematian Ibu Indonesia Ketiga Tertinggi di Asia Tenggara | Databoks. Databoks, 2017
- Mogi, I. R. O., & Anggraeni, L. D. (2021). Faktor-Faktor yang Berhubungan dengan Kematian Bayi di RSUD Ende. *Jurnal Promosi Kesehatan Indonesia*, 16(1), 7–13. <https://doi.org/10.14710/jpki.16.1.7-13>
- Nurhayati, N. (2019). Hubungan Jenis Persalinan Dengan Status Kesehatan Bayi Baru Lahir Di Kota Bukittinggi. *Maternal Child Health Care*, 1(1), 29. <https://doi.org/10.32883/mchc.v1i1.506>
- Nurviyanti, N., & Suparti, S. (2021). Efektifitas Terapi Oksigen Terhadap Downes Score pada Pasien Asfiksia Neonatus di Ruang Perinatologi. *Faletehan Health Journal*, 8(01), 65–70. <https://doi.org/10.33746/fhj.v8i01.137>
- Pamilangan, E. D., Wantani, J. J. E., & Lumentut, A. M. (2019). Indikasi Seksio Sesarea di RSUP Prof. Dr. R. D. Kandou Manado Tahun 2017 dan 2018. *E-CliniC*, 8(1), 137–144. <https://doi.org/10.35790/ecl.8.1.2020.27358>
- Pontoh, A. H. (2018) Indikasi Persalinan SC Berdasarkan Umur dan Paritas. Griya Husada Surabaya. *Jurnal Akademi Kebidanan*. 55
- Pratiwi, R. A. B., Gunanegara, R. F., & Ivone, J. (2019). Factors Affecting Caesarean Labor in RSUD Lembang in 2017. *Journal of Medicine & Health*, 2(3), 838–846.
- Putri, S. A. W., Werdani, K. E., & Purwanti. (2020). Kejadian Penyulit Persalinan pada

- Ibu di Klinik Pratama Kusmahati Dua Mojolaban Sukoharjo. *Jurnal Penelitian Dan Pengembangan Kesehatan Masyarakat Indonesia*, 1(2), 176–182.
- Putri, Saputra, K., & Pisceski, N. (2021). Tatalaksana Penggunaan Forceps pada Posisi Oksiput Posterior Persisten. *Jurnal Ilmu Kedokteran (Journal of Medical Science)*, 15(2), 53. <https://doi.org/10.26891/jik.v15i2.2021.53-62>
- Rezeki. (2018). Karakteristik Ibu Bersalin Dengan Indikasi SC Di Rumah Sakit Martha Friska Pulo Brayon Pada Tahun 2018. *J Wahana Inovasi*;7(1):131-6.
- Riskesdas. 2013. Riset Kesehatan Dasar. Kementerian Kesehatan Republik Indonesia Tahun 2013
- Safitri. (2022). Indikasi Persalinan SC Dan Komplikasi Pasca Persalinan SC: Narrative Review. Fakultas Ilmu Kesehatan Universitas ‘Aisyiyah Yogyakarta. 1-17
- Saifudin AB, Rachimhadhi T, W. G. (2014). *Ilmu Kebidanan Sarwono Prawirohardjo*, (Edisi ke-4).
- Sari, R., *et al* (2021). Faktor yang Berhubungan dengan Kejadian Anemia Pada Ibu Hamil. *JKLR: Vol. 7 No. 2 (Januari 2021) Hal. 148-155*
- Silvira, P. (2022). Perbandingan Efektivitas Penggunaan Jenis Antibiotik Profilaksis Pada Pasien SC di RSUD Sylvani Kota Binjai Tahun 2020. *Jurnal Kedokteran STM (Sains Dan Teknologi Medik)*, V(I), 1–6.
- SKDI. (2012). *Survei Demografi dan Kesehatan Indonesia*.
- Sukma dan Sari. (2020). Pengaruh Faktor Usia Ibu Hamil Terhadap Jenis Persalinan di RSUD DR. H Abdul Moeloek Provinsi Lampung. *Majority*, 9(2), 1–5.
- Sofian A. (2002). Sinopsis Obstetri. Ed:3. EGC Buku Kedokteran. 47-86.
- WHO. (2018). *World Health Organization (WHO). (2018). Deafness and hearing loss*.
- WHO. (2012). *Low Birth Weight. World Health Organization*
- Wiknjosastro H., *et al*. (2005). Ilmu Bedah Kebidanan. Ed 1, Cet 6., Jakarta: Yayasan Bina Pustaka Sarwono Prawirohardjo: 82-134.
- Yulistiani, A., Moendano, Y., & Lestari, Y. (2017). Gambaran Karakteristik Ibu, Penanganan Persalinan pada Kehamilan Post-term. *Jurnal Kesehatan Andalas*, 6(1), 134. <https://doi.org/10.25077/jka.v6i1.659>


LAMPIRAN

Lampiran 1. Lembar Pengesahan Judul



UNIVERSITAS ISLAM SUMATERA UTARA
FAKULTAS KEDOKTERAN
PROGRAM STUDI PENDIDIKAN DOKTER
 KAMPUS : JL. STM NO. 77 SUKA MAJU, MEDAN - 20146
 KAMPUS JL. SM RAJA NO. 2A MEDAN - 20212
 TELP. (061) 4572733, 4143491, 4142993, FAX. 061 - 4142495

LEMBAR PENGESAHAN
JUDUL SKRIPSI



Judul : Karakteristik Persalinan di RSUD Kepahiang,
Bengkulu, Januari - Desember 2021


Tujuan Umum : Untuk mengetahui karakteristik Persalinan di
RSUD Kepahiang, Bengkulu, Januari - Desember 2021

Tujuan Khusus : 1. Mengetahui karakteristik persalinan spontan di RSUD Kepahiang, Bengkulu
2. Mengetahui karakteristik persalinan ekstraksi vakum di RSUD Kepahiang
3. Mengetahui karakteristik persalinan Sectio Caesarea di RSUD Kepahiang
4. Mengetahui karakteristik ^{Bayi} ~~ibu~~ yang dilahirkan
5. Mengetahui Indikasi medis tindakan operatif obstetri

Nama : Atifah Rafisah Muthi


N I M : 7110081073

Pembimbing



(dr. Alim Harris Peris, Sp.OB)


Ka. Prodi S.Ked



(dr. Irma Yanti Rangkuti, M.Si., M.Biomed)

NB : Mohon dikembalikan ke Bag. Unit Penelitian kurang dari 2 minggu sejak melapor ke dosen pembimbing

Lampiran 2. Surat Permohonan Survey Awal

	UNIVERSITAS ISLAM SUMATERA UTARA FAKULTAS KEDOKTERAN KAMPUS JL. STM NO. 77 MEDAN KAMPUS JL. SM. RAJA NO. 2 A MEDAN - 20212 TELP. (061) 42778962	
	<hr/>	
Nomor	: 716 /L/E.03/IV/2022	Medan, 17 Ramadhan 1443 H
Lampiran	: -	18 April 2022 M
Hal	: Permohonan Survey Awal	

Kepada Yth.
Direktur RSUD Kabupaten Kepahiang
di
Tempat

Dengan hormat, kami doakan semoga Bapak/Ibu berada dalam keadaan sehat wal afiat dan sukses menjalankan tugas sehari-hari. Amin.


Sehubungan dengan rencana penyusunan Proposal Skripsi mahasiswa FK UISU dengan tema "Karakteristik Persalinan di RSUD Kepahiang, Bengkulu, Januari-Desember 2021" maka dengan ini kami memohon izin agar mahasiswa FK UISU yang bernama :

Nama : Afifah Nafisah Putri
NPM : 71190811037

Untuk dapat melaksanakan Survey Awal di RSUD Kabupaten Kepahiang, Bengkulu.

Demikianlah disampaikan dan atas perhatiannya kami ucapkan terimakasih.

An. Dekan
Wakil Dekan Bidang Akademik dan Dakwah Islamiyah


 dr. Dewi Pangestuti, M.Biomed

- Tembusan :
1. Yth. Dekan Fakultas Kedokteran UISU (sebagai laporan)
2. Peninggal

NB : Tetap menjalankan protokol kesehatan dengan menjaga jarak, memakai masker dan menjaga kebersihan tangan / menggunakan handsintizer.

Lampiran 3. Surat Balasan Izin Suvey Awal



PEMERINTAH KABUPATEN KEPAHIANG
RUMAH SAKIT UMUM DAERAH KEPAHIANG
(BADAN LAYANAN UMUM DAERAH)

Jalan Lintas Kepahiang-Bengkulu KM 03 Tebat Monok
 Telepon (0732)391425- Faximile (0732)391425 Email : rsud.kepahiang@gmail.com rsud.kepahiang@yahoo.com
 KEPAHIANG 39172



Kepahiang, 23 Agustus 2022

Kepada,

Yth. Dekan Bidang Akademik
 Dan Dakwah Islamiyah
 FK UI SU

Nomor : 445/ 521 /RS. 1.1
 Sifat : Penting
 Lampiran : 1 (satu) berkas
 Perihal : Izin survey awal penelitian
 an. Afifah Nafisah Putri

Menindaklanjuti Surat saudara Nomor : 716/L/E.03/IV/2022 tanggal 18 April 2022 perihal Permohonan Survey awal dalam rangka penyusunan proposal Skripsi mahasiswa FK UI SU
 Nama : Afifah Nafisah Putri
 NPM : 71190811037

Dengan ini kami sampaikan bahwa pada prinsipnya kami tidak keberatan dan dapat memberi izin kepada yang bersangkutan untuk melakukan survei awal di RSUD Kepahiang dengan ketentuan :

1. Setelah selesai melapor kepada Direktur
2. Mengikuti peraturan dan ketentuan yang berlaku

Demikian kami sampaikan atas perhatian bapak diucapkan terima kasih.

Kepahiang, 23 Agustus 2022
 an. Direktur RSUD kepahiang,
 Kabupaten Kepahiang dan Kepegawaian










Iswarno, SKM., MPH
 Nip. 197408061993031002

Lampiran 4. Daftar Hadir Bimbingan Proposal

LEMBAR KEGIATAN BIMBINGAN PROPOSAL PENELITIAN

Dosen Pembimbing : dr. Abd. Harris Pane, Sp. OG.

TANGGAL	MATERI DISKUSI	KETERANGAN	PARAF
28 Maret 2022	Diskusi mengenai judul penelitian	Pendrafahan judul penelitian	
19 Juli 2022	Bimbingan Pertama	Menyerahkan Paper yang sudah dikerjakan	
1 Agustus 2022	Revisi	Menyerahkan Skripsi yang sudah diperbaiki	
13 Agustus 2022	Revisi	menyerahkan skripsi yang sudah diperbaiki	
25 Agustus 2022	Revisi	menyerahkan skripsi yang sudah diperbaiki	
1 September 2022	Revisi		

3

Lampiran 5. Lembar Keabsahan Daftar Pustaka

 UNIVERSITAS ISLAM SUMATERA UTARA
FAKULTAS KEDOKTERAN
PROGRAM STUDI PENDIDIKAN KEDOKTERAN
KAMPUS : JL. STM NO. 77 MEDAN
KAMPUS JL. SM RAJA NO. 2A MEDAN – 20212
TELP. (061) 4572733, 4143491, 4142993, FAX. 061 – 4142495

SURAT PERNYATAAN KEABSAHAN DAFTAR PUSTAKA

Saya yang bertanda tangan dibawah ini telah memeriksa kebenaran daftar pustaka yang digunakan oleh :

Nama Mahasiswa : Afisah Nafisah Putri
NPM : 71090811073
Judul Skripsi : Karakteristik Persalinan di RSUD Kepahiang
Berskutu Periode Januari – Desember 2011

Demikian pernyataan ini disampaikan, atas kerjasamanya diucapkan terima kasih.

Dosen Pembimbing Skripsi



(dr. Abd. Harris Pane, Sp. OG)

Lampiran 7. Surat Pernyataan Keabsahan Daftar Pustaka



UNIVERSITAS ISLAM SUMATERA UTARA
FAKULTAS KEDOKTERAN
PROGRAM STUDI PENDIDIKAN KEDOKTERAN
 KAMPUS : JL. STM NO. 77 MEDAN
 KAMPUS JL. SM RAJA NO. 2A MEDAN – 20212
 TELP. (061) 4572733, 4143491, 4142993, FAX. 061 – 4142495

SURAT PERNYATAAN KEABSAHAN DAFTAR PUSTAKA

Saya yang bertanda tangan dibawah ini telah memeriksa kebenaran daftar pustaka yang digunakan oleh :

Nama Mahasiswa : Afitah Nafisah Putri

NPM : 7190811073

Judul Skripsi : Karakteristik Persalinan di RSUD Kepahiang
Berokur Januari Desember 2021

Demikian pernyataan ini disampaikan, atas kerjasamanya diucapkan terima kasih.







Dosen Pembimbing Skripsi


 (dr. Abd. Harris Pane, SP. OG.)

Lampiran 8. Lembar Kegiatan Bimbingan Proposal Penelitian

LEMBAR KEGIATAN BIMBINGAN HASIL PENELITIAN

Dosen Pembimbing : dr. Abd Harris Pane, Sp. OG.

TANGGAL	MATERI DISKUSI	KETERANGAN	PARAF
18 Januari 2023	Revisi Bab <u>IV</u> , <u>V</u>		
26 Januari 2023	Revisi Bab <u>IV</u> , <u>V</u>		
31 Januari 2023	Revisi Bab <u>IV</u> , <u>V</u>		
4 Februari 2023	Revisi Bab <u>IV</u> , <u>V</u>		
5 Februari 2023	Revisi Bab <u>IV</u> , <u>V</u>		
6 Februari 2023	Revisi Bab <u>IV</u> , <u>V</u>		

5

Lampiran 9. Ethical Clearance



UNIVERSITAS ISLAM SUMATERA UTARA FAKULTAS KEDOKTERAN BAGIAN ETHICAL CLEARANCE

KAMPUS JL. STM NO.77 MEDAN
KAMPUS JL. SM. RAJA NO.2A MEDAN - 20212
TELP. (061) 42778962

KETERANGAN LAYAK ETIK
DESCRIPTION OF ETHICAL EXEMPTION
"ETHICAL EXEMPTION"

No.356/EC/KEPK.UISU/I/2023

Protokol penelitian versi 1 yang diusulkan oleh :
The research protocol proposed by

Peneliti utama : Afifah nafisah putri
Principal In Investigator

Nama Institusi : FAKULTAS KEDOKTERAN
UNIVERSITAS ISLAM SUMATERA
UTARA
Name of the Institution

Dengan judul:
Title

"KARAKTERISTIK PERSALINAN DI RSUD KEPAHANG BENGKULU JANUARI-DESEMBER 2021"

"CHARACTERISTICS OF DELIVERY IN KEPAHANG HOSPITAL BENGKULU JANUARY-DECEMBER 2021"

Dinyatakan layak etik sesuai 7 (tujuh) Standar WHO 2011, yaitu 1) Nilai Sosial, 2) Nilai Ilmiah, 3) Pemerataan Beban dan Manfaat, 4) Risiko, 5) Bujukan/Eksploitasi, 6) Kerahasiaan dan Privacy, dan 7) Persetujuan Setelah Penjelasan, yang merujuk pada Pedoman CIOMS 2016. Hal ini seperti yang ditunjukkan oleh terpenuhinya indikator setiap standar.

Declared to be ethically appropriate in accordance to 7 (seven) WHO 2011 Standards, 1) Social Values, 2) Scientific Values, 3) Equitable Assessment and Benefits, 4) Risks, 5) Persuasion/Exploitation, 6) Confidentiality and Privacy, and 7) Informed Consent, referring to the 2016 CIOMS Guidelines. This is as indicated by the fulfillment of the indicators of each standard.

Pernyataan Laik Etik ini berlaku selama kurun waktu tanggal 13 Januari 2023 sampai dengan tanggal 13 Januari 2024.

This declaration of ethics applies during the period January 13, 2023 until January 13, 2024.





January 13, 2023
Professor and Chairperson,

dr. Suryani Eka Mustika, Sp.PA

Lampiran 10. Dokumentasi Penelitian



Lampiran 11. Surat Selesai Penelitian


 PEMERINTAH KABUPATEN KEPAHIANG
 DINAS KESEHATAN
RUMAH SAKIT UMUM DAERAH KEPAHIANG


Jalan Lintas Kepahiang - Bengkulu Desa Tebat Monok, Kepahiang
 Email : rsud.kepahiang@gmail.com, Website : <http://rsud.kepahiangkab.go.id>
 KEPAHANG - 39172

Kepahiang, 03 Februari 2023

Nomor : 400/253 /II/2023
 Lamp : -
 Hal : Selesai Penelitian

Kepada Yth,
 Dekan Bidang Akademik dan Dakwah Islamiyah
 Fakultas Kedokteran
 Universitas Islam Sumatera Utara
 di
 Medan


Sehubungan dengan surat saudara Nomor :
 279/L/E.03/1/2023, tanggal 02 Januari 2023, Perihal :
 Permohonan Izin Penelitian.

Nama : Afifah Nafisah Putri
 NIM : 71190811073

Benar nama yang tersebut di atas selesai melaksanakan
 Penelitian di Rumah Sakit Umum Daerah Kepahiang dengan
 Judul **"Karakteristik Persalinan di RSUD Kepahiang
 Bengkulu Januari - Desember 2021"**.

Demikian surat pemberitahuan ini dibuat untuk
 dipergunakan seperlunya, atas kerja sama yang baik kami
 ucapkan terima kasih.

an.Direktur RSUD Kepahiang
 Kepala Umum dan Kepegawaian


ISWARNO, SKM., MPH
 NIP. 19740806 199303 1 002

Lampiran 12. *Curriculum Vitae* (CV)



Nama : Afifah Nafisah Putri
 Tempat,Tanggal Lahir : Curup, 25 Maret 2000
 Agama : Islam
 Alamat : Jl.Lintas kepahiang-curup, Desa Taba Tebelet, Kab
 Kepahiang, Prov Bengkulu

Riwayat Pendidikan :

1. TK Muamalah Kepahiang (2005 – 2006)
2. SD Negeri 02 Kepahiang (2006 – 2012)
3. SMP Negeri 1 Kepahiang (2012 – 2015)
4. SMA Negeri 1 Kepahiang (2015 – 2018)
5. Fakultas Kedokteran Univeritas Islam Sumatra Utara (2019 – sekarang)

Riwayat Organisasi :

1. PASKIBRAKA Kabupaten Kepahiang 2016
2. BEM FK UISU
3. TBM FK UISU

Lampiran 13. Master Data

NO	Nama	Usia			Jenis Persalinan				Paritas			Indikasi medis		bb bayi	Ket	Sebab Kehamilan
		<20	20-35	>35	portal	Vacum	SC	Primiipara	Sekunderi	Multipara	Grande Multipara	Faktor Janin	Faktor Ibu			
1	MN. M	>	>	>	>	>	>	>	>	>	>	>	>	3000	H/L	Sebab Kehamilan
2	MN. I	>	>	>	>	>	>	>	>	>	>	>	>	7000	H/P	
3	MN. I	>	>	>	>	>	>	>	>	>	>	>	>	1000	H/P	
4	MN. K	>	>	>	>	>	>	>	>	>	>	>	>	7300	H/P	
5	MN. Y	>	>	>	>	>	>	>	>	>	>	>	>	3000	H/P	
6	MN. S	>	>	>	>	>	>	>	>	>	>	>	>	2400	H/P	
7	MN. I	>	>	>	>	>	>	>	>	>	>	>	>	3300	H/L	
8	MN. A	>	>	>	>	>	>	>	>	>	>	>	>	2900	H/P	
9	MN. S	>	>	>	>	>	>	>	>	>	>	>	>	1300	H/L	
10	MN. M	>	>	>	>	>	>	>	>	>	>	>	>	1000	H/P	
11	MN. E	>	>	>	>	>	>	>	>	>	>	>	>	7000	H/L	
12	MN. K	>	>	>	>	>	>	>	>	>	>	>	>	1000	H/L	
13	MN. M	>	>	>	>	>	>	>	>	>	>	>	>	2800	H/P	
14	MN. S	>	>	>	>	>	>	>	>	>	>	>	>	3000	M/P	
15	MN. K	>	>	>	>	>	>	>	>	>	>	>	>	1000	H/L	
16	MN. W	>	>	>	>	>	>	>	>	>	>	>	>	2800	H/P	
17	MN. L	>	>	>	>	>	>	>	>	>	>	>	>	3000	H/L	
18	MN. R	>	>	>	>	>	>	>	>	>	>	>	>	3000	H/L	
19	MN. C	>	>	>	>	>	>	>	>	>	>	>	>	3300	H/P	
20	MN. M	>	>	>	>	>	>	>	>	>	>	>	>	3200	H/L	
21	MN. P	>	>	>	>	>	>	>	>	>	>	>	>	2800	H/P	
22	MN. E	>	>	>	>	>	>	>	>	>	>	>	>	2300	H/P	
23	MN. F	>	>	>	>	>	>	>	>	>	>	>	>	1600, 2500	H/L	
24	MN. K	>	>	>	>	>	>	>	>	>	>	>	>	3000	H/P	
25	MN. Y	>	>	>	>	>	>	>	>	>	>	>	>	1100	H/L	
26	MN. R	>	>	>	>	>	>	>	>	>	>	>	>	2600	H/P	
27	MN. D	>	>	>	>	>	>	>	>	>	>	>	>	2600	H/P	
28	MN. O	>	>	>	>	>	>	>	>	>	>	>	>	1800	H/P	
29	MN. S	>	>	>	>	>	>	>	>	>	>	>	>	1800	H/P	
30	MN. M	>	>	>	>	>	>	>	>	>	>	>	>	3100	H/L	
31	MN. M	>	>	>	>	>	>	>	>	>	>	>	>	2800	H/L	

Lampiran 14. Output Data

Statistics

		Usia	Jenis_Persalinan	Paritas	Indikasi_Persalinan
N	Valid	86	86	86	53
	Missing	0	0	0	33

Frequency Table

Usia

		Frequency	Percent	Valid Percent	Cumulative Percent
Valid	< 20 Tahun	9	10.5	10.5	10.5
	20-35 tahun	61	70.9	70.9	81.4
	> 35 tahun	16	18.6	18.6	100.0
	Total	86	100.0	100.0	

Jenis_Persalinan

		Frequency	Percent	Valid Percent	Cumulative Percent
Valid	Spontan	33	38.4	38.4	38.4
	Vacum	12	14.0	14.0	52.3
	SC	41	47.7	47.7	100.0
	Total	86	100.0	100.0	

Paritas

	Frequency	Percent	Valid Percent	Cumulative Percent
Primipara	32	37.2	37.2	37.2
Sekendari	30	34.9	34.9	72.1
Valid Multipara	18	20.9	20.9	93.0
Grande Multipara	6	7.0	7.0	100.0
Total	86	100.0	100.0	

Indikasi_Persalinan

	Frequency	Percent	Valid Percent	Cumulative Percent
Janin	3	3.5	5.7	5.7
Ibu	37	43.0	69.8	75.5
Valid Ibu dan Janin	13	15.1	24.5	100.0
Total	53	61.6	100.0	
Missing System	33	38.4		
Total	86	100.0		

Luaran

	Frequency	Percent	Valid Percent	Cumulative Percent
<48 Jam BBLR	2	50.0	69.8	75.5
Valid foetal distress berat	1	25.0	24.5	100.0
Sepsis	1	25.1	24.5	100.0
Total	4	100.0	100.0	