

**ANALISIS MODAL KERJA DAN PERPUTARAN PIUTANG TERHADAP
PROFITABILITAS PADA PT. ASAM JAWA MEDAN**

SKRIPSI

**Diajukan Sebagai Kompetensi Salah Satu Syarat Akademik Untuk
Menyelesaikan Studi di Fakultas Ekonomi Dan Bisnis
Universitas Islam Sumatera Utara**

DIAJUKAN OLEH :

NAMA MAHASISWA : SYAFIRA HASANAH NASUTION

NPM : 71190313057

PROGRAM PENDIDIKAN : STRATA SATU (S1)

PROGRAM STUDI : AKUNTANSI

KONSENTRASI : KEUANGAN



UNIVERSITAS ISLAM SUMATERA UTARA

FAKULTAS EKONOMI DAN BISNIS

MEDAN

2023

LEMBAR PENGESAHAN SKRIPSI

**JUDUL : ANALISIS MODAL KERJA DAN PERPUTARAN PIUTANG
TERHADAP PROFITABILITAS PADA PT. ASAM JAWA
MEDAN**

DIAJUKAN OLEH :

NAMA MAHASISWA : SYAFIRA HASANAH NASUTION

NPM : 71190313057

PROGRAM PENDIDIKAN : STRATA SATU (S1)

PROGRAM STUDI : AKUNTANSI

KONSENTRASI : KEUANGAN

DISETUJUI OLEH :

Pembimbing I

Pembimbing II

Dr. Nur M. Ridha Tarigan, S.E.,M.M

Lusi Elviani Rangkuti S.E.,M.Si

Ketua Program Studi

Heny Triastuti Kurnianingsih, S.E., M.SI

TANGGAL SIDANG :

UNIVERSITAS ISLAM SUMATERA UTARA

FAKULTAS EKONOMI DAN BISNIS

MEDAN

2023

KATA PENGANTAR

Assalamu'alaikum Warahmatullahi Wabarakatuh

Alhamdulillah, segala puji syukur bagi ALLAH SWT yang telah memberikan rahmat dan karunia-Nya sehingga penulis mendapatkan kemudahan-kemudahan dalam menyelesaikan skripsi ini, dimana skripsi ini sangat penulis butuhkan dalam rangka sebagai kelengkapan penulis untuk memperoleh gelar Sarjana Akuntansi dengan judul **“ANALISIS MODAL KERJA DAN PERPUTARAN PIUTANG TERHADAP PROFITABILITAS PADA PT. ASAM JAWA MEDAN ”**.

Dengan segala keterbatasan ilmu dan kemampuan yang dimiliki, penulis menyadari bahwa dalam penulisan skripsi ini masih jauh dari kesempurnaan. Karena itu, dengan segala kerendahan hati penulis mengharapkan para pembaca berkenan memberikan saran dan masukan yang bersifat membangun demi kesempurnaan skripsi ini.

Dalam melakukan penelitian dan penulisan skripsi ini, penulis banyak memperoleh bantuan moril dan material dari berbagai pihak. Oleh karena itu, pada kesempatan ini penulis dengan rasa hormat menyampaikan ucapan terima kasih yang tulus kepada :

1. Ibu Dr. Hj. Safrida SE., M.Si selaku Rektor Universitas Islam Sumatera Utara.

2. Bapak Dr. Nur M. Ridha Tarigan, S.E., M.M selaku Dekan Universitas Islam Sumatera Utara sekaligus Dosen Pembimbing I saya yang bersedia meluangkan waktu untuk memberikan bimbingan, arahan, dan ilmu pengetahuan kepada penulis.
3. Ibu Heny Triastuti Kurnianingsih, S.E., M.SI selaku Ketua Program Studi Akuntansi Universitas Islam Sumatera Utara dan Ibu Farida Khairani Lubis, S.E., M.SI selaku Sekretaris Program Studi Akuntansi Universitas Islam Sumatera Utara Medan..
4. Ibu Lusi Elviani Rangkuti, S.E., M.Si selaku Dosen Pembimbing II yang bersedia meluangkan waktu untuk memberikan bimbingan, arahan, dan ilmu pengetahuan kepada penulis.
5. Seluruh Dosen dan Staff Fakultas Ekonomi Universitas Islam Sumatera Utara yang telah memberikan jasa dan bekal ilmu pengetahuan yang luas kepada penulis dalam perkuliahan, semoga ilmu yang diberikan memberikan manfaat untuk penulis di masa mendatang.
6. Kepada Direktur PT. Asam Jawa Medan beserta staff, terkhususnya Bapak M. Nurdiansyah Rani, S.E., M.M sebagai bidang departemen riset yang telah bersedia untuk membantu saya mendapatkan data dan bersedia diwawancara dalam pengerjaan skripsi ini.
7. Ayahanda Burhanuddin Nasution dan Ibunda Siti Sahara orang tua saya tercinta serta kakak dan adik Riskyani Amelia Nasution dan Hafiz Yazid Nasution yang tak pernah berhenti mendoakan, memberikan dukungan, semangat, pengorbanan, serta kasih sayang yang tak terhingga, dan selalu

ada untuk mendengarkan keluh kesah dan memberikan motivasinya kepada penulis.

8. Teman-teman tersayang Ade Putri Syananda, Febriani Nasution, Cindy Aulia Lestari, Kharisma Khauri, Dinda Silvana, dan Chairunnisa Wiguna yang telah meluangkan waktu untuk mendengarkan keluh kesah penulis, memberikan bantuan baik moril maupun materil, dan doanya kepada penulis dalam menyelesaikan Skripsi ini.
9. Semua pihak yang telah membantu hingga terselesaikannya pembuatan Skripsi maupun dalam penyelesaian Skripsi yang tidak dapat disebutkan satu persatu.

Penulis menyadari bahwa skripsi ini masih jauh dari sempurna. Hal ini dikarenakan terbatasnya pengetahuan dan pengalaman yang dimiliki penulis. Oleh karena itu penulis berharap kritik dan saran yang membangun dari semua pihak untuk perbaikan skripsi ini. Akhir kata penulis berharap semoga skripsi ini bermanfaat bagi pembaca dan peneliti lainnya.

Wassalamu'alaikum Warahmatullahi Wabarakatuh

Medan, Mei 2023

Penulis

Syafira Hasanah Nasution

71190313057

DAFTAR ISI

ABSTRAK	i
ABSTRACT	ii
KATA PENGANTAR.....	iii
DAFTAR ISI.....	vi
DAFTAR TABEL	x
DAFTAR GAMBAR.....	xi
DAFTAR LAMPIRAN	xii
BAB I PENDAHULUAN	1
1.1 Latar Belakang Masalah	1
1.2 Identifikasi Masalah	9
1.3 Batasan dan Rumusan Masalah	10
1.4 Tujuan Penelitian	11
1.5 Manfaat Penelitian	11
BAB II LANDASAN TEORI.....	12
2.1 Uraian Teoritis	12
2.1.1 Modal Kerja.....	12
2.1.1.1 Pengertian Modal Kerja	12
2.1.1.2 Jenis-Jenis Modal Kerja	13
2.1.1.3 Konsep Modal Kerja	14
2.1.1.4 Fungsi Modal Kerja	16
2.1.1.5 Sumber Modal Kerja.....	17
2.1.1.6 Faktor-Faktor Yang Mempengaruhi Modal Kerja	18
2.1.1.7 Indikator-Indikator Modal Kerja.....	20

2.1.1.8 Hubungan Modal Kerja Terhadap Profitabilitas.....	20
2.1.2 Perputaran Piutang.....	21
2.1.2.1 Pengertian Piutang	21
2.1.2.2 Klasifikasi Piutang	22
2.1.2.3 Pengertian Perputaran Piutang	23
2.1.2.4 Faktor-Faktor Yang Mempengaruhi Perputaran Piutang.....	24
2.1.2.5 Perhitungan Pengukuran Perputaran Piutang.....	25
2.1.2.6 Indikator-Indikator Perputaran Piutang	26
2.1.2.7 Standar Industri Perputaran Piutang	26
2.1.2.8 Hubungan Perputaran Piutang Terhadap Profitabilitas	27
2.1.3 Profitabilitas	28
2.1.3.1 Pengertian Profitabilitas	28
2.1.3.2 Indikator-Indikator Profitabilitas	29
2.1.3.3 <i>Return on Asset (ROA)</i>	31
2.1.3.4 Faktor-Faktor Yang Mempengaruhi Profitabilitas....	32
2.2 Penelitian Terdahulu.....	32
2.3 Kerangka Konseptual	36
2.4 Hipotesis	40
BAB III METODE PENELITIAN	41
3.1 Lokasi, Objek dan Waktu Penelitian.....	41
3.1.1 Lokasi Penelitian	41
3.1.2 Objek Penelitian	41
3.1.3 Waktu Penelitian	41

3.2 Sumber Data	42
3.2.1 Data Primer	42
3.2.2 Data Sekunder	43
3.3 Operasional Variabel	43
3.4 Teknik Pengumpulan Data	44
3.5 Teknik Analisis Data	45
3.5.1 Analisis statistik deskriptif	45
3.5.2 Uji Asumsi Klasik	46
3.5.3 Analisis regresi linier berganda	47
3.5.4 Uji Hipotesis	48
BAB IV GAMBARAN UMUM PT. ASAM JAWA	50
4.1 Sejarah Singkat Perusahaan PT. Asam Jawa.....	50
4.2 Visi dan Misi PT. Asam Jawa	52
4.2.1 Visi PT. Asam Jawa	52
4.2.2 Misi PT. Asam Jawa.....	53
4.3 Struktur Organisasi	56
4.4 Uraian Tugas dan Fungsi	58
4.5 Uraian Singkat Tentang Variabel Yang Diteliti	63
BAB V ANALISIS DAN EVALUASI.....	65
5.1 Analisis Data	65
5.1.1 Deskripsi Data Penelitian	65
5.1.2 Hasil Analisis Data	76
5.1.2.1 Uji Statistik Deskriptif	76
5.1.2.2 Uji Asumsi Klasik.....	77
5.1.2.2.1 Uji Normalitas	77

5.1.2.2.2 Uji Multikolinieritas	80
5.1.2.2.3 Uji Heteroskedastisitas	81
5.1.2.3 Analisis Regresi Linier Berganda	82
5.1.2.4 Uji Hipotesis	84
5.1.2.4.1 Uji t (Secara Parsial)	84
5.1.2.4.2 Uji f (Secara Stimultan).....	85
BAB VI KESIMPULAN	87
6.1 Kesimpulan.....	87
6.2 Saran	88
DAFTAR PUSTAKA	89
LAMPIRAN	

DAFTAR TABEL

Tabel 1.1 Data Modal Kerja, Perputaran Piutang dan Profitabilitas.....	5
Tabel 2.1 Standar Industri Perputaran Piutang	27
Tabel 2.2 Penelitian Terdahulu	33
Tabel 3.1 Rincian Waktu Penelitian.....	42
Tabel 3.2 Operasional Variabel.....	43
Tabel 5.1 Perkembangan Modal Kerja PT. Asam Jawa Medan	66
Tabel 5.2 Perkembangan Perputaran Piutang PT. Asam Jawa Medan	69
Tabel 5.3 Perkembangan Profitabilitas (ROA) PT. Asam Jawa Medan	73
Tabel 5.4 Statistik Deskriptif	76
Tabel 5.5 One-Sample Kolmogrov-Sminorv Test	80
Tabel 5.6 Uji Multikolineritas.....	81
Tabel 5.7 Analisis Regresi Linier Berganda	83
Tabel 5.8 Uji Signifikansi Parsial (Uji t)	84
Tabel 5.9 Uji Signifikansi Stimultan (Uji F).....	86

DAFTAR GAMBAR

Gambar 2.1 Kerangka Konseptual	40
Gambar 4.1 Struktur Organisasi PT. Asam Jawa Medan.....	58
Gambar 5.1 Grafik Perkembangan Modal Kerja PT. Asam Jawa Medan	67
Gambar 5.2 Grafik Perkembangan Perputaran Piutang PT. Asam Jawa Medan.....	70
Gambar 5.3 Grafik Perkembangan Profitabilitas (ROA) PT. Asam Jawa Medan.....	74
Gambar 5.4 Grafik Histogram.....	78
Gambar 5.5 Normal Probabilitas Plot	79
Gambar 5.6 Heteroskedastisitas	82

DAFTAR PUSTAKA

- Abarca, R. M. (2021). **Nuevos Sistemas de Comunicación e Información, 1995.** Aal Kerja Pada CV. IDnalysis Efisiensi Penggunaan ModEA Kupang Tahun 2011-2015.
- Adad Danuarta. (2014). **Perputaran Modal Kerja Menurut Para Ahli.** <http://adaddanuarta.blogspot.com/2014/11/perputaran-modal-kerja-menurut-para-ahli.html>
- Ansori. (2015). **Modal Kerja. Paper Knowledge. Toward a Media History of Documents,** 3 (April), 49-58.
- Ash-Shiddiqy, M. (2019). **Analisis Profitabilitas Bank Umum Syariah Yang Menggunakan Rasio Return on Asset (Roa) Dan Return on Equity (Roe).** Imara: Jurnal Riset Ekonomi Islam, 3(2), 117. <https://doi.org/10.31958/imara.v3i2.1659>
- Balaram Naik, P Karunakar, 1 M Jayadev, 1 and V Rahul Marshal2. (2013). **Pengaruh Profitabilitas, Struktur Aktiva, Dan Pertumbuhan Penjualan Terhadap Harga Saham Dengan Struktur Modal Sebagai Variabel Intervening Pada Perusahaan Manufaktur Di Bursa Efek Indonesia.** J Conserv Dent. 2013, 16(4), 2013. <https://pubmed.ncbi.nlm.nih.gov/23956527/>
- Dan, P., Ari, S. A.-Z., & Perkawinan, A. (2011). **Bab Ii.** 9(2003), 22-52.
- Fabiana Meijon Fadul. (2019). **Telaah Pustaka.** 3, 10-47.
- Hartati, H. (2019). **Analisis Profitabilitas, Pertumbuhan Aset dan Leverage Terhadap Nilai Perusahaan Dengan Ukuran Perusahaan Sebagai Variabel Moderator.** 32-41.
- Hendrawati. (2017). **Pengaruh Perputaran Persediaan Dan Perputaran Piutang Terhadap Profitabilitas Pt. Indah Kiat Pulp & Paper, Tbk.** JURNAL AKUNTANSI FE-UB, Volume 11. <https://www.ptonline.com/articles/how-to-get-better-mfi-results>
- Hutasoit, I. M. (2019). **Pengaruh Modal Kerja dan Perputaran Piutang terhadap Profitabilitas pada PT. Unilever Indonesia Tbk. yang Terdaftar di BEI Periode 2012-2016.** Universitas Medan Area.
- Kasmir. (2015). **Analisa Laporan Keuangan.** Jakarta : Rajawali Pers

- Marianto H. (2019). **Intisari Manajemen Keuangan Grasindo**. Jakarta.
- Maulida, M., Nurodin, I., Nugroho, G. W., & Sukabumi, U. M. (2022). **Analisis Rasio Kecukupan Modal (Car) Dan Loan To Deposit Ratio (Ldr) Terhadap Return on Equity (Roe) Pada Perusahaan Perbankan Yang Terdaftar Di Indonesia Stock Exchange (Idx) Analysis of Capital Adequacy Ratio (Car) and Loan To Deposit Ratio (Ldr) To Ret. 5 (Idx)**.
- Ningtyas, M. (2014). **Pengaruh Pendekatan Keterampilan Taktis Terhadap Ketepatan Smash Bulutangkis Di SMA Muhammadiyah 1 Kota Pontianak**. 32-41.
- Novika, W., & Siswanti, T. (2022). **Pengaruh Perputaran Kas, Perputaran Piutang Dan Perputaran Persediaan Terhadap Profitabilitas (Studi Empiris perusahaan Manufaktur – Subsektor Makanan dan Minuman Yang Terdaftar Di Bei Periode Tahun 2017-2019)**. Jurnal Ilmiah Mahasiswa Akuntansi, 2 (1), 43-56.
- Pustaka, K., Pemikiran, K., Hipotesis, D. A. N. (2017). Unikom Gheavani Asokawati Herdian 10. **Bab II**. 10-30.
- Putriaji. (2017). **Definisi Piutang**. 9-21. eprints.mercubuana-yogya.ac.id
- Rama Fauzi Eka (2011). **Analisis Modal Kerja dan Perputaran Piutang terhadap Profitabilitas (ROA) pada PT. Pos Indonesia (Persero) Bandung**. Unikom Bandung.
- Riyanto B. (2010). **Dasar-Dasar Pembelian Perusahaan Edisi 4 Cetakan 10**. Yogyakarta : BPFE – Yogyakarta
- Ryan, Cooper, & Tauer. (2013). **Kajian Pustaka, Kerangka Pemikiran dan Hipotesis**. Paper Knowledge . Toward a Media History of Documents, 12–26.
- Saniatulisma, H., & Suprayogi, N. (2015). **Manajemen Risiko Dana Tabarru' PT. Asuransi Jiwa Syariah Al Amin. Jurnal Ekonomi Syariah Teori Dan Terapan**, 2 (12), 1002.
<https://doi.org/10.20473/vol2iss201512pp1002-1018>
- Sari, R. L. (n.d.). **Analisis Tingkat Kecukupan Modal Dan Loan To Deposit Ratio Terhadap Profitabilitas**.
- Stice dan Skousen. (2020). **Analisis Perputaran Piutang Sebelum Dan Sesudah Perubahan Tarif Pada Pdam Kota Salatiga**. Jurnal Riset Akuntansi Politala, Vol. 3 No., 90. <https://doi.org/10.34128/jra.v3i2.66>

- Sulvia Nanda, M. (n.d.). **Pengaruh Perputaran Modal Kerja Dan Perputaran Piutang Terhadap Profitabilitas Pada Perusahaan PT. Pegadaian (Persero) Pekanbaru Sulvia.** 16(2), 45-59.
<https://www.ptonline.com/articles/how-to-get-better-mfi-results>
- Suprayanto dan Rosad (2015. (2020a). **Kajian Teori, Kerangka Pemikiran, Dan Hipotesis.** Suprayanto Dan Rosad (2015, 5(3), 248-253.
- Suprayanto dan Rosad (2015. (2020b). **Landasan Teori Dan Kerangka Pikir.** Suprayanto Dan Rosad (2015, 5(3), 248-253.
- Suprayanto dan Rosad (2015. (2020c). **Pengaruh ROA, ROE Dan NPM Terhadap Pertumbuhan Perusahaan Pada Sub Sektor Produk Rumah Tangga Yang Terdaftar Di Bursa Efek Indonesia (BEI) Tahun 2017-2020.** Suprayanto Dan Rosad (2015, 5 (3), 248-253.
- Suriani. (2019). **Pengaruh Perputaran Modal Kerja Dan Perputaran Piutang terhadap Profitabilitas pada PT. Pegadaian (Persero) CPS Banda Aceh.** Universitas Abulytama.
- Tandi, V. P., Tommy, P., & Untu, V.N. (2018). **Pengaruh Struktur Modal Dan Pertumbuhan Aset Terhadap Profitabilitas Perusahaan Otomotif yang Terdaftar di BEI Periode 2013 – 2016.** Jurnal EMBA: Jurnal Riset Ekonomi, Manajemen, Bisnis Dan Akuntansi, 6(2), 629-637.
- Tanzeh, A., & Arikunto, S. (2020) **Metode Penelitian Metode Penelitian.** Metode Penelitian, 43, 22-34).
- Tiong, P. (2017). **Profitabilitas Pada Perusahaan PT. Mitra Phinastika.** Journal of Management & Bussines, 1(1).
- Vivi Affia Sari. (2022). **Fakultas Ekonomi dan Bisnis Universitas Muhammadiyah Sumatera Utara Medan 2022.**

DAFTAR RIWAYAT HIDUP

Nama : Syafira Hasanah Nasution
NPM : 71190313057
Fakultas : Ekonomi dan Bisnis
Jurusan : Akuntansi
Tempat / Tgl. Lahir : Medan, 15 Maret 2001
Jenis Kelamin : Perempuan
Agama : Islam
Alamat : Kelurahan Perk. Sipare-Pare LK. VI, PT. Moeis Kec. Sei Suka Kab. Batubara
Nama Ayah : Burhanuddin Nasution
Nama Ibu : Siti Sahara
Pendidikan : 1. TK Mitra Tanjung Gading, berijazah tahun 2006/2007
2. SD Negeri 016397 Sei Suka Kabupaten Batubara, Berijazah Tahun 2012/2013
3. SMP Negeri 1 Sei Suka Kabupaten Batubara, Berijazah Tahun 2015/2016
4. SMA Negeri 1 Sei Suka Kabupaten Batubara, Berijazah Tahun 2018/2019
5. Universitas Islam Sumatera Utara, masih terdaftar di Fakultas Ekonomi Jurusan Akuntansi sejak tahun 2019 sampai saat ini

Demikian daftar riwayat hidup ini saya perbuat dengan sebenarnya

Medan, 15 April 2023
Penulis

Syafira Hasanah Nasution

SURAT PERNYATAAN TIDAK PLAGIAT

Saya yang bertanda tangan dibawah ini :

Nama : Syafira Hasanah Nasution
NPM : 711190313057
Fakultas : Ekonomi dan Bisnis
Jurusan/Program Studi : Akuntansi/Strata Satu (S1)
Judul Skripsi : Analisis Modal Kerja dan Perputaran Piutang terhadap Profitabilitas Pada PT. Asam Jawa Medan.

Dengan ini saya menyatakan bahwa skripsi saya dengan judul diatas adalah benar hasil karya saya sendiri dan judul yang dimaksud belum pernah dimuat dan dipublikasikan atau diteliti oleh mahasiswa lain.

Semua sumber data dan informasi yang diperoleh telah dinyatakan dengan jelas benar adanya, apabila di kemudian hari pernyataan ini tidak benar, saya bersedia menerima sanksi yang ditetapkan oleh Universitas Islam Sumatera Utara (UISU).

Medan, 15 April 2023
Yang Membuat Pernyataan,

(Syafira Hasanah Nasution)



UNIVERSITAS ISLAM SUMATERA UTARA FAKULTAS EKONOMI

Kampus Jalan Sisingamangaraja - Teladan Medan - 20217
Telp. (061) 7864644, (061) 7869880

Bila membuat surat ini, harap menyebutkan
Tanggal dan Nomor Surat Kami

Website: www.uisu.ac.id
Email: admin@uisu.ac.id

SURAT KEPUTUSAN DEKAN FAKULTAS EKONOMI UNIVERSITAS ISLAM SUMATERA UTARA

Nomor : 739 Tahun 2022

Tentang

PENGANGKATAN DOSEN PEMBIMBING SKRIPSI

Bismillahirrahmannirahim

- Dekan Fakultas Ekonomi Universitas Islam Sumatera Utara, setelah :**
- Menimbang :**
1. Bahwa penyusunan skripsi merupakan salah satu persyaratan untuk menyelesaikan studi di Fakultas Ekonomi UISU Medan.
 2. Bahwa demi kelancaran penyusunan skripsi tersebut perlu ditetapkan Dosen Pembimbing Skripsi.
 3. Bahwa demi legalitas dimaksud pada butir 2, maka perlu diterbitkan Surat Keputusan.
- Mengingat :**
1. Undang-Undang No.20 Tahun 2003 tentang Sistem Pendidikan Nasional.
 2. Undang-Undang Nomor : 12 Tahun 2012 tentang Pendidikan Tinggi.
 3. Peraturan Pemerintah RI Nomor : 19 Tahun 2005 tentang Standar Nasional Pendidikan.
 4. Peraturan Pemerintah RI Nomor : 49 Tahun 2014 tentang Standar Nasional Pendidikan Tinggi.
 5. Peraturan pemerintah RI Nomor : 4 Tahun 2014 tentang Penyelenggaraan Pendidikan Tinggi dan Pengelolaan Perguruan Tinggi.
 6. Kemendiknas Nomor: 045/U/2000 tentang Kurikulum Inti Pendidikan Tinggi.
 7. Keputusan Mendiknas RI Nomor : 232/U/2000 tentang Pedoman Penyusunan Kurikulum Nasional Pendidikan.
 8. Surat Keputusan Dirjen Dikti Nomor : 163/DIKTI/Kep/2007, tentang penataan dan kodifikasi program studi pada Perguruan Tinggi.
 9. Statuta Universitas Islam Sumatera Utara Tahun 2016.
 10. Surat Keputusan Rektor UISU Nomor : 355 Tahun 2019 Tentang Pengangkatan Dekan Fakultas Ekonomi (Dr.Safrida, S.E., M.Si) Masa Bakti 2019 – 2023.
 11. SK.BAN.PT.Nomor:3194/SK/BAN-PT/Akred/SXII/2016 Tentang menyatakan bahwa Program Studi Sarjana Akuntansi, UISU Medan terakreditasi dengan peringkat Akreditasi B.
- Memperhatikan :** Surat Usulan dari Ketua Jurusan/Program Studi Akuntansi tentang Dosen Pembimbing Skripsi atas nama mahasiswa yang bernama: Syafira Hasanah Nasution, Stb/NPM : 19.313057/71190313057, Jurusan / Program Studi : Akuntansi, Judul Skripsi : Analisis Modal Kerja dan Perputaran Piutang Terhadap Profitabilitas pada PT. Asam Jawa Medan.

Memutuskan :

- Menetapkan** :
- Pertama** : Mengangkat Dosen Pembimbing Skripsi mahasiswa tersebut terdiri dari :
- Dr. Nur M. Ridha Tarigan, S.E., M.M. sebagai Dosen Pembimbing I
 - Lusi Elviani Rangkuti, S.E., M.Si. sebagai Dosen Pembimbing II
- Kedua** : Surat Keputusan ini berlaku sampai dengan selesainya masa studi mahasiswa yang bersangkutan dan sesuai dengan Peraturan Akademik yang berlaku di Fakultas Ekonomi UISU Medan.
- Ketiga** : Surat Keputusan ini berlaku sejak tanggal ditetapkan dan apabila terdapat kekeliruan di kemudian hari akan diperbaiki sebagaimana mestinya.

Ditetapkan di : Medan
Pada Tanggal : 19 Jumadil Awal 1444 H
13 Desember 2022 M



Dr. Safrida, S.E., M.Si

- Tembusan : Yth disampaikan kepada :**
1. Dosen Pembimbing I dan II
 2. Mahasiswa yang bersangkutan
 3. Ketua Program Studi Akuntansi
 4. Peringat



UNIVERSITAS ISLAM SUMATERA UTARA FAKULTAS EKONOMI

Kampus Jalan Sisingamangaraja - Teladan Medan - 20217
Telp. (061) 7864644, (061) 7869880

Bila membalas surat ini, harap menyebutkan
Tanggal dan Nomor Surat kami

Website : www.fe.usu.ac.id
Email : admin@fe.usu.ac.id

26 Jumadil Awal 1444 H
20 Desember 2022 M

Nomor : 3899 /E/B.10/XII/2022
Hal : Permohonan Riset

Kepada Yth, Pimpinan PT. Asam Jawa Medan
di-
Tempat

Dengan hormat,

Dengan ini kami harapkan kesediaan Bapak/Ibu memberikan bantuan kepada mahasiswa/i kami :

N a m a : Syafira Hasanah Nasution.
N P M : 71190313057.
Semester : VII (Tujuh).
Program Studi : Akuntansi.
Alamat : Jl. Lintas Sumatra Simpang Kebun Kopi, Indrapura,
Kec. Sei Suka, Kabupaten Batu Bara.

Untuk dapat kiranya mengadakan Riset pada : **PT. Asam Jawa Medan.**

Sehubungan dengan penyusunan skripsi mahasiswa tersebut dengan judul : **Analisis Modal Kerja dan Perputaran Piutang Terhadap Profitabilitas pada PT. Asam Jawa Medan.**

Demikian harapan kami, semoga dapat Bapak/Ibu perkenankan dan atas perhatiannya kami ucapkan terima kasih.



Dekan,
Dr. Safrida, S.E., M.Si.

Tembusan :

1. Kepada Yth, Rektor UISU.
2. Syafira Hasanah Nasution.
3. Arsip.

Nomor : 213/GAP/XII/2022
Lamp. : -
Perihal : Permohonan Riset

Medan, 27 Desember 2022

Kepada Yth,
Dekan Fakultas Ekonomi
Universitas Islam Sumatera Utara
Di -

T e m p a t

Dengan hormat,

Memperhatikan surat Dekan Fakultas Ekonomi Universitas Islam Sumatera Utara No. 3899/E/B.10/XII/2022 tanggal 20 Desember 2022 Perihal Permohonan Riset atas nama Mahasiswa sebagai berikut:

N a m a : Syafira Hasanah Nasution
N P M : 71190313057
Program Studi : Akuntansi
Semester : VII (Tujuh)
Judul Skripsi : Analisis Modal Kerja dan Perputaran Piutang Terhadap Profitabilitas pada PT. Asam Jawa Medan.

Bersama ini kami beritahukan bahwa kami menyetujui permohonan tersebut dengan persyaratan sebagai berikut :

1. Data yang didapat adalah hanya untuk kepentingan pendidikan saja.
2. Tidak akan mengganggu pelaksanaan pekerjaan di Perusahaan kami.
3. Hasil akhir Riset tersebut PT. Asam Jawa berhak mendapat 1 (satu) copynya.

Demikian kami sampaikan, terima kasih.

Hormat kami,

PERUSAHAAN PERKELOMPOKAN
PT ASAM JAWA
MEDAN SUM. UT.

BAMBANG SANEPO, SH
GENERAL AFFAIRS & PERSONEL MANAGER

Tembusan Yth :

1. Manager Finance.
2. Peringgal.

aj p.t. asam jawa

Jln. Gajah Mada No. 40 Tel. 4155217 - 41456600 Medan

Nomor : 136/GAP/VI/2023

Medan, 05 Juni 2023

Lamp. : -

Perihal : Selesai Riset

Kepada Yth,
Dekan Fakultas Ekonomi
Universitas Islam Sumatera Utara
Di -

T e m p a t

Dengan hormat,

Bersama ini kami menerangkan bahwa Mahasiswa berikut ini telah selesai melakukan Riset di PT. Asam Jawa, ada pun data Mahasiswa tersebut adalah :

N a m a : Syafira Hasanah Nasution
N P M : 71190313057
Semester : VII (Tujuh)
Program Studi : Akuntansi
Judul Skripsi : Analisis Modal Kerja dan Perputaran Piutang Terhadap Profitabilitas pada PT. Asam Jawa Medan.

Demikian surat ini kami buat untuk dapat dipergunakan seperlunya.

Hormat kami,

PERUSAHAAN PERKELOMPOKAN
PT. ASAM JAWA
MEDAN SUM. UTARA

BAMBANG SANEPO, SH
GENERAL AFFAIRS & PERSONEL MANAGER

cc. file.



UNIVERSITAS ISLAM SUMATERA UTARA
FAKULTAS EKONOMI
PROGRAM STUDI AKUNTANSI

Bila membaca surat ini, harap menyebutkan
 Tanggal dan Nomor Surat ini

Website : www.fi.usu.ac.id
 Email : admin@fi.usu.ac.id

Jl. Sisingamangaraja - Teladan Medan - Telp./Fax. (061) 7889880

BERITA ACARA PERBAIKAN SEMINAR PROPOSAL SKRIPSI

Nama Mahasiswa : SYAFIRA HASANAH NASUTION
 NPM : 71190313057
 Program Studi : AKUNTANSI (KEUANGAN)
 Tanggal Seminar : JUM'AT, 03 MARET 2023
 Judul Proposal Skripsi : ANALISIS MODAL KERJA DAN PERDUTAPAN
 PIUTANG TERHAAP PROFITABILITAS
 PADA PT. ASAM JAWA MEDAN

No.	Isi Proposal Skripsi Yang Diperbaiki	Keterangan
01.	Perbaikan sesuai saran dan masukan dr RD.	
02.	Harap pegeran lanjutkan bimbingan setelah seminar proposal	

Pembimbing (I, II *)

(Dr. Nur M. RIDHA TARIGAN, S.E., M.M.)

*) Coret yang tidak perlu
 Berita Acara Perbaikan Ini Mohon Diserahkan Ke Prodi



UNIVERSITAS ISLAM SUMATERA UTARA FAKULTAS EKONOMI PROGRAM STUDI AKUNTANSI


Bila membaca surat ini, harap menyebutkan
Tanggal dan Nomor Surat ini

Website : www.fek.usu.ac.id
Email : edmo@fhe.usu.ac.id

Jl. Sisingamangaraja - Teladan Medan - Telp./Fax: (081) 7889880

BERITA ACARA PERBAIKAN SEMINAR PROPOSAL SKRIPSI

Nama Mahasiswa : SYAFIRA HASANAH NASUTION
 NPM : 71190313057
 Program Studi : AKUNTANSI (KEUANGAN)
 Tanggal Seminar : JUM'AT, 03 MARET 2023
 Judul Proposal Skripsi : ANALISIS MODAL KERJA DAN PERKITAHAN
 PIUTANG TERHADAP PROFITABILITAS PADA
 PT. ASAM JAWA MEDAN

No.	Isi Proposal Skripsi Yang Diperbaiki	Keterangan
		

Pembimbing : I, II ^{*)}


 (LUSI ELVIANI RANGKUTI S.P.M.Si)

*) Coret yang tidak perlu
Berita Acara Perbaikan Ini Mohon Disediakan Ke Prodi



UNIVERSITAS ISLAM SUMATERA UTARA
FAKULTAS EKONOMI DAN BISNIS
PROGRAM STUDI AKUNTANSI

Bila membalas surat ini, harap menyebutkan
Tanggal dan Nomor Surat kami

Website: www.iisu.ac.id
Email: admin@iisu.ac.id

Jl. Sisingamangaraja - Teladan Medan - Telp./Fax. (061) 7869880

DAFTAR PERBAIKAN ISI SKRIPSI

Nama Mahasiswa : Syafira Hasanah Nasution
No. Stambuk/NPM : 71190313057
Prodi : Akuntansi
Judul Skripsi : Analisis Modal Kerja Dan Perputaran
Piutang Terhadap Profitabilitas Pada PT.
Asam Jawa Medan..

No.	Isi Skripsi Yang Diperbaiki	Hal.
	Rengkayei Sampiran	

Medan, 30 Mei 2023
Pembimbing I

(Dr. Nur M. Ridha Tarigan, S.E., M.M.)



UNIVERSITAS ISLAM SUMATERA UTARA
FAKULTAS EKONOMI DAN BISNIS
PROGRAM STUDI AKUNTANSI

Bila membuat surat ini, harap menyebutkan
Tanggal dan Nomor Surat yang

Alamat: www.iisu.ac.id
Email: admin@iisu.ac.id


Jl. Sisingamangaraja - Teladan Medan - Telp./Fax. (061) 7869880

DAFTAR PERBAIKAN ISI SKRIPSI

Nama Mahasiswa : Syafira Hasanah Nasution
No. Stambuk/NPM : 71190313057
Prodi : Akuntansi
Judul Skripsi : Analisis Modal Kerja Dan Perputaran
Piutang Terhadap Profitabilitas Pada PT.
Asam Jawa Medan.

No.	Isi Skripsi Yang Diperbaiki	Hal.
	Hasil Analisis Modal Kerja di tahun 2020	28

Medan, 30 Mei 2023
Pembimbing II


(Lusi Elviani, S.E., M.Si.)



UNIVERSITAS ISLAM SUMATERA UTARA
FAKULTAS EKONOMI DAN BISNIS
PROGRAM STUDI AKUNTANSI

Bila membalas surat ini, harap menyebutkan
Tanggal dan Nomor Surat kami

Website : www.feb.uisu.ac.id
Email : admin@feb.uisu.ac.id

Jl. Sisingamangaraja - Teladan Medan - Telp./Fax. (061) 7869880

DAFTAR PERBAIKAN ISI SKRIPSI

Nama Mahasiswa : Syafira Hasanah Nasution
No. Stambuk/NPM : 71190313057
Prodi : Akuntansi
Judul Skripsi : Analisis Modal Kerja Dan Perputaran
Piutang Terhadap Profotabilitas Pada PT.
Asam Jawa Medan.

No.	Isi Skripsi Yang Diperbaiki	Hal.

Medan, 30 Mei 2023
Ketua Sidang

(Yusrita, S.E., M.M.)

Descriptive Statistics

	Mean	Std. Deviation	N
Profitabilitas	.1225	.07246	8
Modal_kerja	2.3638	4.59581	8
Perputaran_Piutang	99.1212	265.00991	8

Descriptives

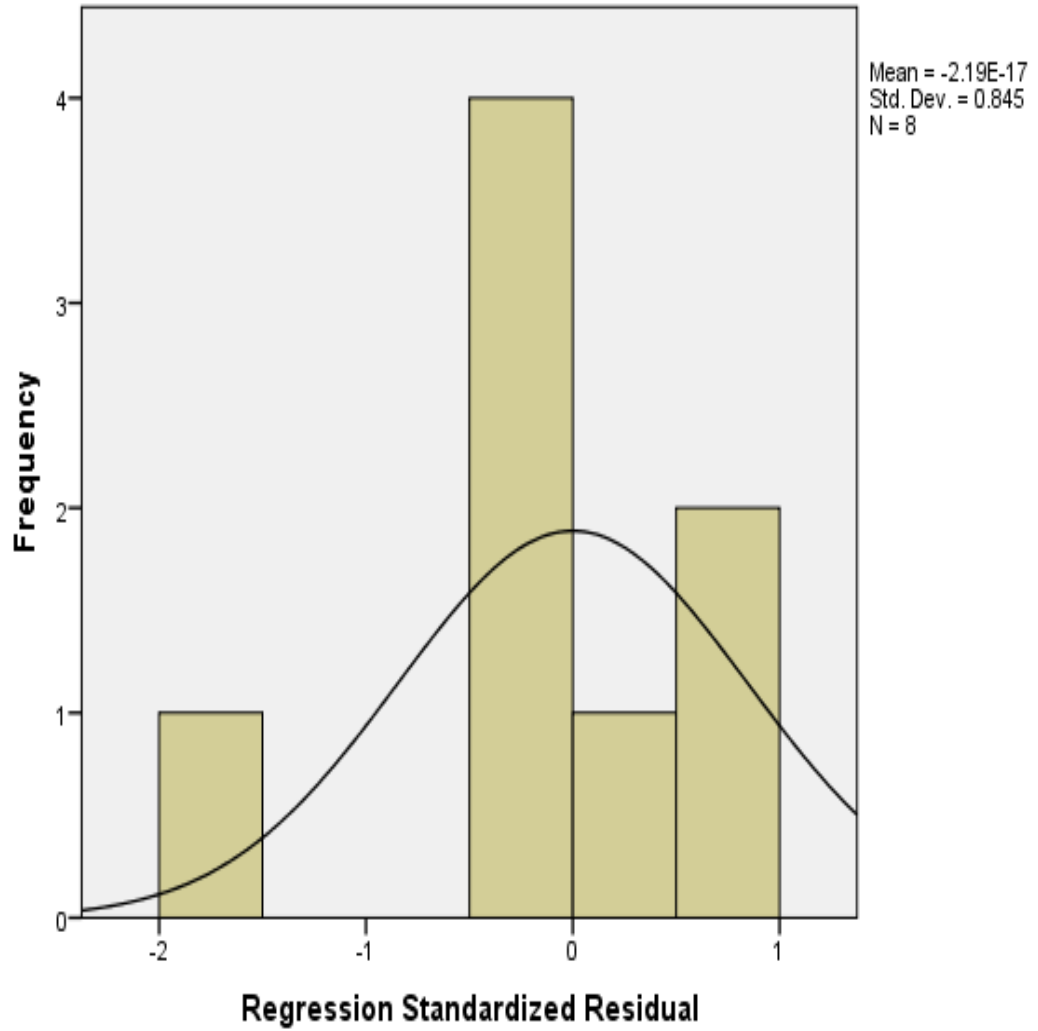
[DataSet1]

Descriptive Statistics

	N	Minimum	Maximum	Mean	Std. Deviation
Modal_kerja	8	-5.21	6.19	2.3638	4.59581
Perputaran_Piutang	8	3.75	754.98	99.1213	265.00991
Profitabilitas	8	.03	.22	.1225	.07246
Valid N (listwise)	8				

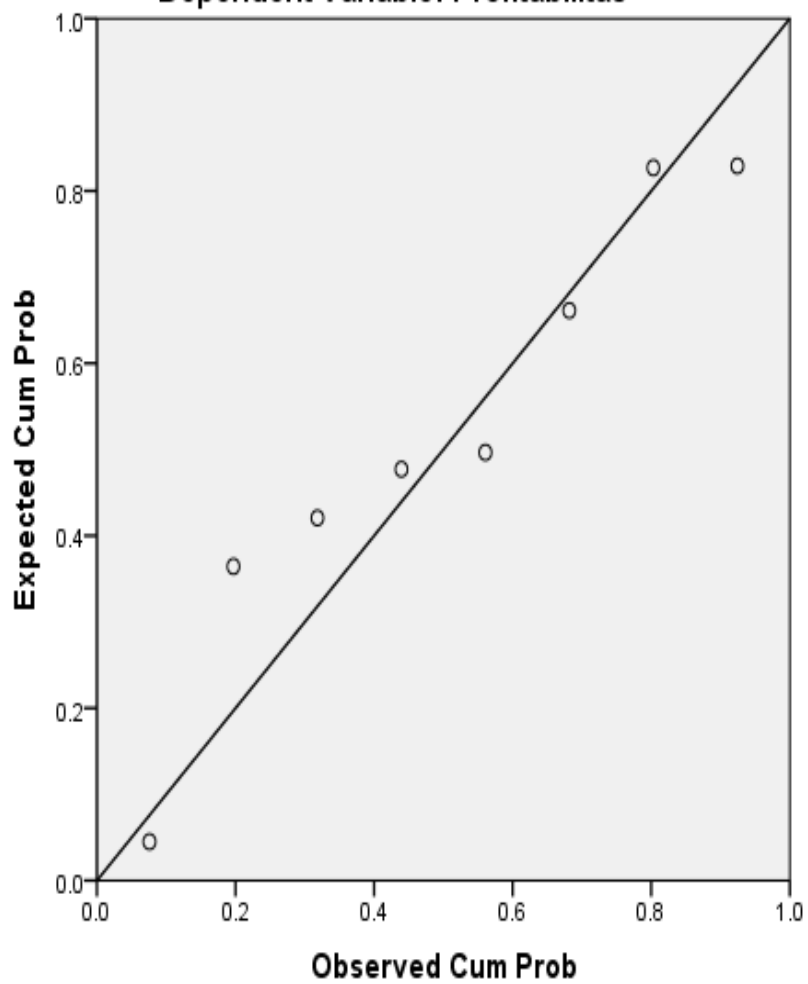
Histogram

Dependent Variable: Profitabilitas



Normal P-P Plot of Regression Standardized Residual

Dependent Variable: Profitabilitas



One-Sample Kolmogorov-Smirnov Test

		Unstandardized Predicted Value
N		8
Normal Parameters ^{a,b}	Mean	.1225000
	Std. Deviation	.05724624
Most Extreme Differences	Absolute	.358
	Positive	.201
	Negative	-.358
Kolmogorov-Smirnov Z		1.013
Asymp. Sig. (2-tailed)		.256

a. Test distribution is Normal.

b. Calculated from data.

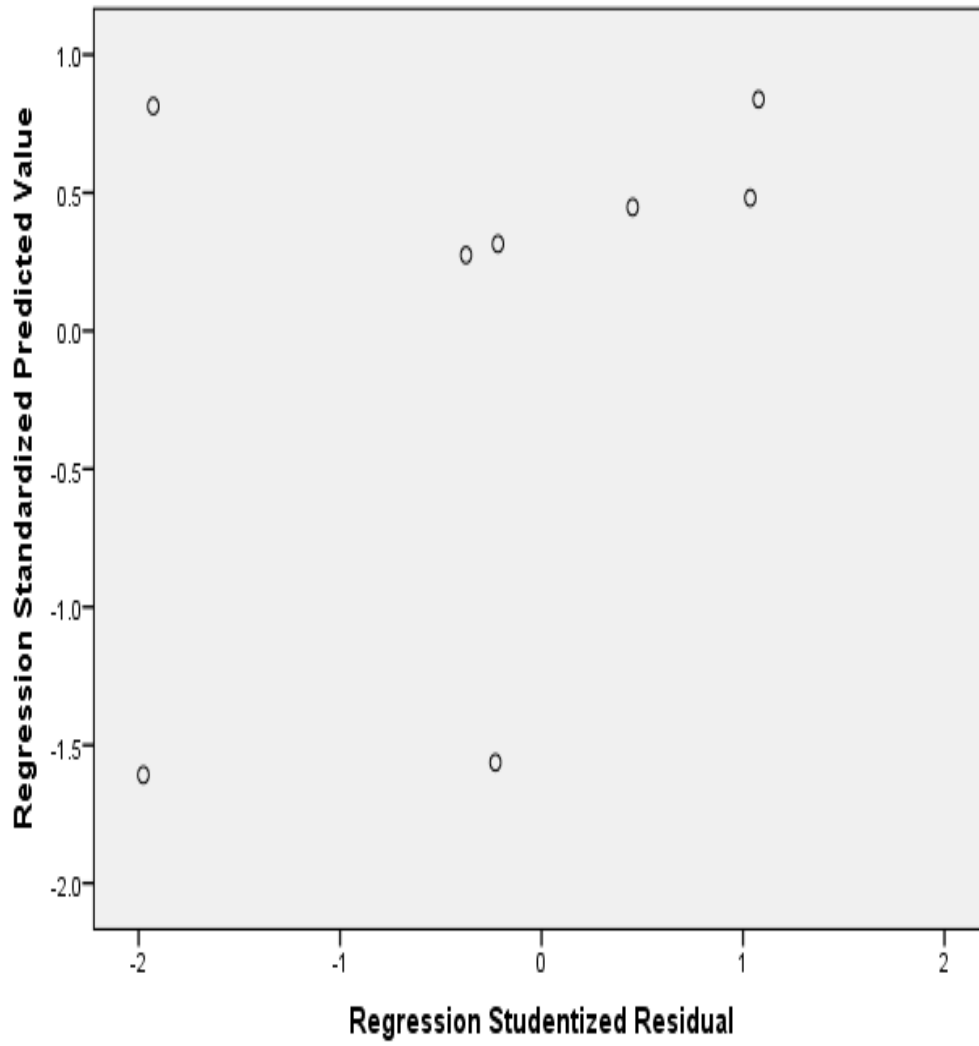
Coefficients^a

Model	Unstandardized Coefficients		Standardized Coefficients	t	Sig.	Collinearity Statistics	
	B	Std. Error	Beta			Tolerance	VIF
1 (Constant)	.092	.029		3.220	.023		
Modal_kerja	.013	.006	.805	2.190	.080	.556	1.799
Perputaran_Piutang	6.227E-6	.000	.023	.062	.953	.556	1.799

a. Dependent Variable: Profitabilitas

Scatterplot

Dependent Variable: Profitabilitas



Coefficients^a

Model	Unstandardized Coefficients		Standardized Coefficients	t	Sig.	Collinearity Statistics	
	B	Std. Error	Beta			Tolerance	VIF
1 (Constant)	.092	.029		3.220	.023		
Modal_kerja	.013	.006	.805	2.190	.080	.556	1.799
Perputaran_Piutang	6.227E-6	.000	.023	.062	.953	.556	1.799

a. Dependent Variable: Profitabilitas

ANOVA^a

Model		Sum of Squares	df	Mean Square	F	Sig.
1	Regression	.023	2	.011	4.153	.087 ^b
	Residual	.014	5	.003		
	Total	.037	7			

a. Dependent Variable: Profitabilitas

b. Predictors: (Constant), Perputaran_Piutang, Modal_kerja

Titik Persentase Distribusi t (df = 1-40)

df	Pr 0.50	0.25 0.20	0.10 0.10	0.05 0.050	0.025 0.02	0.01 0.010	0.005 0.002	0.001 0.002
1	1.00000	3.07768	6.31375	12.70620	31.82052	63.65674	318.30884	
2	0.81650	1.88562	2.91999	4.30265	6.96456	9.92484	22.32712	
3	0.76489	1.63774	2.35336	3.18245	4.54070	5.84091	10.21453	
4	0.74070	1.53321	2.13185	2.77645	3.74695	4.60409	7.17318	
5	0.72669	1.47588	2.01505	2.57058	3.36493	4.03214	5.89343	
6	0.71756	1.43976	1.94318	2.44691	3.14267	3.70743	5.20763	
7	0.71114	1.41492	1.89458	2.36462	2.99795	3.49948	4.78529	
8	0.70639	1.39682	1.85955	2.30600	2.89646	3.35539	4.50079	
9	0.70272	1.38303	1.83311	2.26216	2.82144	3.24984	4.29681	
10	0.69981	1.37218	1.81246	2.22814	2.76377	3.16927	4.14370	
11	0.69745	1.36343	1.79588	2.20099	2.71808	3.10581	4.02470	
12	0.69548	1.35622	1.78229	2.17881	2.68100	3.05454	3.92963	
13	0.69383	1.35017	1.77093	2.16037	2.65031	3.01228	3.85198	
14	0.69242	1.34503	1.76131	2.14479	2.62449	2.97684	3.78739	
15	0.69120	1.34061	1.75305	2.13145	2.60248	2.94671	3.73283	
16	0.69013	1.33676	1.74588	2.11991	2.58349	2.92078	3.68615	
17	0.68920	1.33338	1.73961	2.10982	2.56693	2.89823	3.64577	
18	0.68836	1.33039	1.73406	2.10092	2.55238	2.87844	3.61048	
19	0.68762	1.32773	1.72913	2.09302	2.53948	2.86093	3.57940	
20	0.68695	1.32534	1.72472	2.08596	2.52798	2.84534	3.55181	
21	0.68635	1.32319	1.72074	2.07961	2.51765	2.83136	3.52715	
22	0.68581	1.32124	1.71714	2.07387	2.50832	2.81876	3.50499	
23	0.68531	1.31946	1.71387	2.06866	2.49987	2.80734	3.48496	
24	0.68485	1.31784	1.71088	2.06390	2.49216	2.79694	3.46678	
25	0.68443	1.31635	1.70814	2.05954	2.48511	2.78744	3.45019	
26	0.68404	1.31497	1.70562	2.05553	2.47863	2.77871	3.43500	
27	0.68368	1.31370	1.70329	2.05183	2.47266	2.77068	3.42103	
28	0.68335	1.31253	1.70113	2.04841	2.46714	2.76326	3.40816	
29	0.68304	1.31143	1.69913	2.04523	2.46202	2.75639	3.39624	
30	0.68276	1.31042	1.69726	2.04227	2.45726	2.75000	3.38518	
31	0.68249	1.30946	1.69552	2.03951	2.45282	2.74404	3.37490	
32	0.68223	1.30857	1.69389	2.03693	2.44868	2.73848	3.36531	
33	0.68200	1.30774	1.69236	2.03452	2.44479	2.73328	3.35634	
34	0.68177	1.30695	1.69092	2.03224	2.44115	2.72839	3.34793	
35	0.68156	1.30621	1.68957	2.03011	2.43772	2.72381	3.34005	
36	0.68137	1.30551	1.68830	2.02809	2.43449	2.71948	3.33262	
37	0.68118	1.30485	1.68709	2.02619	2.43145	2.71541	3.32563	
38	0.68100	1.30423	1.68595	2.02439	2.42857	2.71156	3.31903	
39	0.68083	1.30364	1.68488	2.02269	2.42584	2.70791	3.31279	
40	0.68067	1.30308	1.68385	2.02108	2.42326	2.70446	3.30688	

Titik Presentase Distribusi F untuk Probabilita = 0,05

df untuk penyebut (N2)	df untuk pembilang (N1)														
	1	2	3	4	5	6	7	8	9	10	11	12	13	14	15
1	161	199	216	225	230	234	237	239	241	242	243	244	245	245	246
2	18.51	19.00	19.16	19.25	19.30	19.33	19.35	19.37	19.38	19.40	19.40	19.41	19.42	19.42	19.43
3	10.13	9.55	9.28	9.12	9.01	8.94	8.89	8.85	8.81	8.79	8.76	8.74	8.73	8.71	8.70
4	7.71	6.94	6.59	6.39	6.26	6.16	6.09	6.04	6.00	5.96	5.94	5.91	5.89	5.87	5.86
5	6.61	5.79	5.41	5.19	5.05	4.95	4.88	4.82	4.77	4.74	4.70	4.68	4.66	4.64	4.62
6	5.99	5.14	4.76	4.53	4.39	4.28	4.21	4.15	4.10	4.06	4.03	4.00	3.98	3.96	3.94
7	5.59	4.74	4.35	4.12	3.97	3.87	3.79	3.73	3.68	3.64	3.60	3.57	3.55	3.53	3.51
8	5.32	4.46	4.07	3.84	3.69	3.58	3.50	3.44	3.39	3.35	3.31	3.28	3.26	3.24	3.22
9	5.12	4.26	3.86	3.63	3.48	3.37	3.29	3.23	3.18	3.14	3.10	3.07	3.05	3.03	3.01
10	4.96	4.10	3.71	3.48	3.33	3.22	3.14	3.07	3.02	2.98	2.94	2.91	2.89	2.86	2.85
11	4.84	3.98	3.59	3.36	3.20	3.09	3.01	2.95	2.90	2.85	2.82	2.79	2.76	2.74	2.72
12	4.75	3.89	3.49	3.26	3.11	3.00	2.91	2.85	2.80	2.75	2.72	2.69	2.66	2.64	2.62
13	4.67	3.81	3.41	3.18	3.03	2.92	2.83	2.77	2.71	2.67	2.63	2.60	2.58	2.55	2.53
14	4.60	3.74	3.34	3.11	2.96	2.85	2.76	2.70	2.65	2.60	2.57	2.53	2.51	2.48	2.46
15	4.54	3.68	3.29	3.06	2.90	2.79	2.71	2.64	2.59	2.54	2.51	2.48	2.45	2.42	2.40
16	4.49	3.63	3.24	3.01	2.85	2.74	2.66	2.59	2.54	2.49	2.46	2.42	2.40	2.37	2.35
17	4.45	3.59	3.20	2.96	2.81	2.70	2.61	2.55	2.49	2.45	2.41	2.38	2.35	2.33	2.31
18	4.41	3.55	3.16	2.93	2.77	2.66	2.58	2.51	2.46	2.41	2.37	2.34	2.31	2.29	2.27
19	4.38	3.52	3.13	2.90	2.74	2.63	2.54	2.48	2.42	2.38	2.34	2.31	2.28	2.26	2.23
20	4.35	3.49	3.10	2.87	2.71	2.60	2.51	2.45	2.39	2.35	2.31	2.28	2.25	2.22	2.20
21	4.32	3.47	3.07	2.84	2.68	2.57	2.49	2.42	2.37	2.32	2.28	2.25	2.22	2.20	2.18
22	4.30	3.44	3.05	2.82	2.66	2.55	2.46	2.40	2.34	2.30	2.26	2.23	2.20	2.17	2.15
23	4.28	3.42	3.03	2.80	2.64	2.53	2.44	2.37	2.32	2.27	2.24	2.20	2.18	2.15	2.13
24	4.26	3.40	3.01	2.78	2.62	2.51	2.42	2.36	2.30	2.25	2.22	2.18	2.15	2.13	2.11
25	4.24	3.39	2.99	2.76	2.60	2.49	2.40	2.34	2.28	2.24	2.20	2.16	2.14	2.11	2.09
26	4.23	3.37	2.98	2.74	2.59	2.47	2.39	2.32	2.27	2.22	2.18	2.15	2.12	2.09	2.07
27	4.21	3.35	2.96	2.73	2.57	2.46	2.37	2.31	2.25	2.20	2.17	2.13	2.10	2.08	2.06
28	4.20	3.34	2.95	2.71	2.56	2.45	2.36	2.29	2.24	2.19	2.15	2.12	2.09	2.06	2.04
29	4.18	3.33	2.93	2.70	2.55	2.43	2.35	2.28	2.22	2.18	2.14	2.10	2.08	2.05	2.03
30	4.17	3.32	2.92	2.69	2.53	2.42	2.33	2.27	2.21	2.16	2.13	2.09	2.06	2.04	2.01
31	4.16	3.30	2.91	2.68	2.52	2.41	2.32	2.25	2.20	2.15	2.11	2.08	2.05	2.03	2.00
32	4.15	3.29	2.90	2.67	2.51	2.40	2.31	2.24	2.19	2.14	2.10	2.07	2.04	2.01	1.99
33	4.14	3.28	2.89	2.66	2.50	2.39	2.30	2.23	2.18	2.13	2.09	2.06	2.03	2.00	1.98
34	4.13	3.28	2.88	2.65	2.49	2.38	2.29	2.23	2.17	2.12	2.08	2.05	2.02	1.99	1.97
35	4.12	3.27	2.87	2.64	2.49	2.37	2.29	2.22	2.16	2.11	2.07	2.04	2.01	1.99	1.96
36	4.11	3.26	2.87	2.63	2.48	2.36	2.28	2.21	2.15	2.11	2.07	2.03	2.00	1.98	1.95
37	4.11	3.25	2.86	2.63	2.47	2.36	2.27	2.20	2.14	2.10	2.06	2.02	2.00	1.97	1.95
38	4.10	3.24	2.85	2.62	2.46	2.35	2.26	2.19	2.14	2.09	2.05	2.02	1.99	1.96	1.94
39	4.09	3.24	2.85	2.61	2.46	2.34	2.26	2.19	2.13	2.08	2.04	2.01	1.98	1.95	1.93
40	4.08	3.23	2.84	2.61	2.45	2.34	2.25	2.18	2.12	2.08	2.04	2.00	1.97	1.95	1.92

Laporan Neraca 2013 dan 2014

PT. ASAM JAWA
NERACA
31 DESEMBER 2014 DAN 2013

<u>AKTIVA</u>	<u>Catatan</u>	<u>2014</u>	<u>2013</u>
		(Rp.)	(Rp.)
AKTIVA LANCAR			
Kas dan setara kas	3	4,118,909,552	4,930,835,386
Piutang karyawan	4	339,502,906	417,318,558
Piutang lain-lain	2 c, 5	64,091,935,633	49,021,291,074
Persediaan	2 d, 6	27,516,749,689	12,355,747,862
Uang muka	7	350,730,727	9,858,000
Pajak Dibayar Dimuka		-	-
Biaya dibayar dimuka	8	74,759,075	35,959,280
Jumlah aktiva lancar		<u>96,492,587,582</u>	<u>66,771,010,149</u>
AKTIVA TIDAK LANCAR			
Investasi - penyertaan modal	2 e, 9	89,600,000,000 ✓	89,600,000,000
Aktiva tetap - setelah dikurangi akumul. peny. sebesar Rp. 139.509.875.013,- tahun 2014 dan Rp. 134.102.703.299,- tahun 2013	2 f, g, 10	105,863,021,914 ✓	95,305,402,460
Jumlah Aktiva Tidak Lancar		<u>195,463,021,914</u>	<u>184,905,402,460</u>
AKTIVA LAIN-LAIN			
Beban ditangguhkan - setelah dikurangi akumul. peny. sebesar Rp. 1.447.200.000,- tahun 2014 dan Rp. 1.356.750.000,- tahun 2013	2 h, 11	361,800,000	452,250,000
Proyek dalam penyelesaian	12	2,642,482,991	14,471,105,383
Jumlah aktiva lain-lain		<u>3,004,282,991</u>	<u>14,923,355,383</u>
JUMLAH AKTIVA		<u>294,959,892,487</u>	<u>266,599,767,993</u>
<u>KEWAJIBAN DAN EKUITAS</u>			
KEWAJIBAN JANGKA PENDEK			
Hutang usaha	13	4,817,966,168	3,316,567,201
Hutang lain-lain	14	-	611,779,450
Hutang pajak	15	1,984,868,175	2,172,970,139
Biaya yang masih harus dibayar	16	648,924,177	659,562,530
Kewajiban jangka pendek		<u>7,451,758,519</u>	<u>6,760,879,320</u>
EKUITAS			
Modal saham - modal dasar, ditempatkan dan disetor penuh 30.000 saham dengan nilai nominal Rp. 1.000.000,- per saham	17	30,000,000,000	30,000,000,000
Sisa laba dicadangkan	18.a.	50,028,562,780	50,028,562,780
Sisa laba belum dicadangkan	18.b.	207,479,571,187	179,810,325,893
Jumlah ekuitas		<u>287,508,133,967</u>	<u>259,838,888,673</u>
JUMLAH KEWAJIBAN DAN EKUITAS		<u>294,959,892,487</u>	<u>266,599,767,993</u>

Catatan atas laporan keuangan merupakan bagian yang tidak terpisahkan dari laporan keuangan secara keseluruhan

Laporan Laba rugi 2013 dan 2014

PT. ASAM JAWA
LAPORAN LABA RUGI
 UNTUK TAHUN YANG BERAKHIR
 31 DESEMBER 2014 DAN 2013

	<u>Catatan</u>	<u>2014</u> (Rp.)	<u>2013</u> (Rp.)
PENDAPATAN PENJUALAN - (Lampiran - 1)			
<u>Kebun Sendiri</u>			
- CPO	19	217,091,583,000	217,717,827,000
- KERNEL (Inti Sawit)		38,909,957,500	26,793,836,400
		<u>256,001,540,500</u>	<u>244,511,663,400</u>
<u>Kebun Luar</u>			
- CPO		128,251,545,410	112,187,151,500
- KERNEL (Inti Sawit)		23,167,235,500	14,670,037,600
		<u>151,418,780,910</u>	<u>126,857,189,100</u>
Jumlah pendapatan		<u>407,420,321,410</u>	<u>371,368,852,500</u>
HARGA POKOK PENJUALAN - (Lampiran - 2 dan 3)			
Harga pokok penjualan	20	(277,959,803,825)	(246,135,296,163)
		<u>129,460,517,585</u>	<u>125,233,556,337</u>
LABA KOTOR			
BEBAN USAHA			
Adminstrasi dan umum	21	(51,921,135,530)	(47,975,036,340)
Jumlah beban usaha		<u>(51,921,135,530)</u>	<u>(47,975,036,340)</u>
LABA USAHA			
		<u>77,539,382,055</u>	<u>77,258,519,998</u>
PENDAPATAN/ (BEBAN) LAIN-LAIN			
Pendapatan lain-lain		123,945,787	83,661,900
Pendapatan bunga dan jasa giro (PPh Final)		293,404,158	175,236,136
Beban lain-lain		(330,000,000)	-
Jumlah pendapatan/ (beban) lain-lain	22	<u>87,349,945</u>	<u>258,898,036</u>
LABA SEBELUM PAJAK PENGHASILAN			
		77,626,732,000	77,517,418,034
Taksiran pajak penghasilan Badan *)		(19,957,486,705)	(19,912,167,094)
LABA BERSIH USAHA SETELAH PAJAK			
		<u>57,669,245,295</u>	<u>57,605,250,940</u>

*) Lihat Laba/ (Rugi) Fiskal pada lampiran

Catatan atas laporan keuangan merupakan bagian yang tidak terpisahkan dari laporan keuangan secara keseluruhan

Laporan Neraca 2015 dan 2016

(2)

PT. ASAM JAWA
NERACA
31 DESEMBER 2016 DAN 2015

<u>AKTIVA</u>	<u>Catatan</u>	<u>2016</u>	<u>2015</u>
		(Rp.)	(Rp.)
AKTIVA LANCAR			
Kas dan setara kas	3	29.982.474.000	2.734.876.112
Piutang karyawan	4	132.459.147	233.564.155
Piutang lain-lain	2 c, 5	104.724.037.889	74.386.957.212
Persediaan	2 d, 6	16.213.838.295	24.067.176.660
Uang muka	7	170.136.199	36.011.199
Pajak Dibayar Dimuka	8	-	126.734.913
Biaya dibayar dimuka	9	55.564.160	57.868.610
Jumlah aktiva lancar		<u>151.278.509.690</u>	<u>101.643.188.861</u>
AKTIVA TIDAK LANCAR			
Investasi - penyertaan modal	2 e, 10	96.500.000.000	89.600.000.000
Aktiva tetap - setelah dikurangi akumulasi peny. sebesar Rp. 154.092.347.498,- tahun 2016 dan Rp. 146.108.929.536,- tahun 2015	2 f, g, 11	170.432.688.740	133.022.611.242
Jumlah Aktiva Tidak Lancar		<u>266.932.688.740</u>	<u>222.622.611.242</u>
AKTIVA LAIN-LAIN			
Beban ditangguhkan - setelah dikurangi akumulasi peny. sebesar Rp. 1.628.100.000,- tahun 2016 dan Rp. 1.537.650.000,- tahun 2015	2 h, 12	180.900.000	271.350.000
Proyek dalam penyelesaian	13	2.382.227.816	4.108.886.251
Jumlah aktiva lain-lain		<u>2.563.127.816</u>	<u>4.380.236.251</u>
JUMLAH AKTIVA		<u>420.774.326.246</u>	<u>328.646.036.354</u>
KEWAJIBAN DAN EKUITAS			
KEWAJIBAN LANCAR			
Hutang usaha	14	2.686.310.055	7.110.417.938
Hutang lain-lain	15	36.115.284.660	5.159.751.500
Hutang pajak	16	2.582.352.942	1.702.394.557
Biaya yang masih harus dibayar	17	609.812.901	630.856.300
Kewajiban jangka pendek		<u>41.993.760.557</u>	<u>14.603.420.294</u>
EKUITAS			
Modal saham - modal dasar, ditempatkan dan disetor penuh 30.000 saham dengan nilai nominal Rp. 1.000.000,- per saham	18	30.000.000.000	30.000.000.000
Sisa laba dicadangkan	19 a.	50.028.562.780	50.028.562.780
Sisa laba belum dicadangkan	19 b.	298.752.002.909	234.014.053.260
Jumlah ekuitas		<u>378.780.565.689</u>	<u>314.042.616.060</u>
JUMLAH KEWAJIBAN DAN EKUITAS		<u>420.774.326.246</u>	<u>328.646.036.354</u>

Catatan atas laporan keuangan merupakan bagian yang tidak terpisahkan dari laporan keuangan secara keseluruhan

Laporan Laba Rugi 2015 dan 2016

(3)

PT. ASAM JAWA
LAPORAN LABA RUGI
 UNTUK TAHUN YANG BERAKHIR
 31 DESEMBER 2016 DAN 2015

	Catatan	2016 (Rp.)	2015 (Rp.)
PENDAPATAN PENJUALAN - (Lampiran - 1)			
<u>Kebun Sendiri</u>			
- CPO	20	201.894.783.637	192.577.207.092
- KERNEL (Inti Sawit)		<u>47.657.775.000</u>	<u>35.583.723.500</u>
		<u>249.552.558.637</u>	<u>228.160.930.592</u>
<u>Kebun Luar</u>			
- CPO		135.125.662.000	131.091.647.317
- KERNEL (Inti Sawit)		<u>34.251.236.000</u>	<u>26.419.163.500</u>
		<u>169.376.898.000</u>	<u>157.510.810.817</u>
Jumlah pendapatan		<u>418.929.456.637</u>	<u>385.671.741.409</u>
HARGA POKOK PENJUALAN - (Lampiran - 2 dan 3)			
Harga pokok penjualan	21	(283.810.349.564)	(250.823.520.749)
LABA KOTOR		<u>135.119.107.073</u>	<u>134.848.220.660</u>
BEBAN USAHA			
Adminstrasi dan umum	22	(58.758.943.907)	(58.545.977.994)
Jumlah beban usaha		<u>(58.758.943.907)</u>	<u>(58.545.977.994)</u>
LABA USAHA		<u>76.360.163.165</u>	<u>76.302.242.666</u>
PENDAPATAN/ (BEBAN) LAIN-LAIN			
Pendapatan lain-lain		167.781.818	-
Pendapatan bunga dan jasa giro (PPh Final)		352.123.618	183.742.945
Beban lain-lain		<u>(223.800.000)</u>	-
Jumlah pendapatan/ (beban) lain-lain	23	<u>296.105.436</u>	<u>183.742.945</u>
LABA SEBELUM PAJAK PENGHASILAN		<u>76.656.268.601</u>	<u>76.485.985.610</u>
Taksiran pajak penghasilan Badan *)		(19.959.395.740)	(19.951.503.519)
LABA BERSIH SETELAH PAJAK		<u>56.696.872.862</u>	<u>56.534.482.091</u>

*) Lihat Laba/ (Rugi) Fiskal pada lampiran

Catatan atas laporan keuangan merupakan bagian yang tidak terpisahkan dari laporan keuangan secara keseluruhan

Laporan Neraca 2016 dan 2017

2

PT. ASAM JAWA
NERACA
31 DESEMBER 2017 DAN 2016

39.909
112.199.437.119
115.979.119.959

<u>AKTIVA</u>	<u>Catatan</u>	<u>2017</u> (Rp.)	<u>2016</u> (Rp.)
AKTIVA LANCAR			
Kas dan setara kas	3	30.169.121.980	29.982.474.000
Piutang Karyawan	4	151.714.875	132.459.147
Piutang Lain-lain	2 c, 5	115.822.405.079	104.724.037.899
Persediaan	2 d, 6	27.989.619.872	16.213.838.295
Uang Muka	7	163.158.199	170.136.199
Pajak Dibayar Dimuka	8	305.998.387	-
Biaya dibayar dimuka	9	15.246.797	55.564.160
Jumlah aktiva lancar		174.617.265.190	151.278.509.690
AKTIVA TIDAK LANCAR			
Investasi - Penyertaan Modal	2 e, 10	96.500.000.000	96.500.000.000
Aktiva tetap - setelah dikurangi akumulasi penyusutan, sebesar Rp.163.546.017.007,- Tahun 2017 dan Rp.154.092.347.498,- Tahun 2016	2 f, g, 11	187.681.478.797	170.432.688.740
Jumlah Aktiva Tidak Lancar		284.181.478.797	266.932.688.740
AKTIVA LAIN-LAIN			
Beban Ditangguhkan - setelah dikurangi akumulasi penyusutan, sebesar Rp. 1.718.550.000,- Tahun 2017 dan Rp.1.628.100.000,- Tahun 2016	2 h, 12	90.450.000	180.900.000
Proyek dalam penyelesaian	13	1.833.130.957	2.382.227.816
Jumlah aktiva lain-lain		1.923.580.957	2.563.127.816
JUMLAH AKTIVA		460.722.324.944	420.774.326.246
KEWAJIBAN DAN EKUITAS			
KEWAJIBAN LANCAR			
Hutang usaha	14	4.183.910.271	2.686.310.055
Hutang lain-lain	15	49.906.380.130	36.115.284.660
Hutang pajak	16	330.591.905	2.582.352.942
Biaya yang masih harus dibayar	17	618.437.676	609.812.901
Kewajiban jangka pendek		55.039.319.981	41.993.760.557
EKUITAS			
Modal saham - modal dasar, ditempatkan dan disetor penuh 30.000 saham dengan nilai nominal Rp. 1.000.000,- per saham	18	30.000.000.000	30.000.000.000
Sisa laba dicadangkan	19.a	50.028.562.780	50.028.562.780
Sisa laba belum dicadangkan	19.b	325.654.442.183	298.752.002.909
Jumlah ekuitas		405.683.004.963	378.780.565.689
JUMLAH KEWAJIBAN DAN EKUITAS		460.722.324.944	420.774.326.246


Catatan atas laporan keuangan merupakan bagian yang tidak terpisahkan dari laporan keuangan secara keseluruhan

Laporan Laba Rugi 2016 dan 2017

PT. ASAM JAWA
LAPORAN LABA RUGI
 UNTUK TAHUN YANG BERAKHIR
 31 DESEMBER 2017 DAN 2016

	Catatan	2017 (Rp.)	2016 (Rp.)
PENDAPATAN PENJUALAN - (Lampiran - 1)			
<u>Kebun Sendiri</u>			
- CPO	20	202.456.155.500	201.894.783.637
- KERNEL (Inti Sawit)		45.073.794.500	47.657.775.000
		<u>247.529.950.000</u>	<u>249.552.558.637</u>
<u>Kebun Luar</u>			
- CPO		150.328.663.364	135.125.662.000
- KERNEL (Inti Sawit)		38.389.568.000	34.251.235.000
		<u>188.718.231.364</u>	<u>169.376.895.000</u>
Jumlah pendapatan		<u>436.248.181.364</u>	<u>418.929.456.637</u>
HARGA POKOK PENJUALAN - (Lampiran - 2 dan 3)			
Harga pokok penjualan	21	(291.235.343.273)	(283.810.349.564)
LABA KOTOR		<u>145.012.838.091</u>	<u>135.119.107.073</u>
BEBAN USAHA			
Adminstrasi dan umum	22	(68.975.318.407)	(58.758.943.907)
Jumlah beban usaha		<u>(68.975.318.407)</u>	<u>(58.758.943.907)</u>
LABA USAHA		<u>76.037.519.684</u>	<u>76.360.163.165</u>
PENDAPATAN/ (BEBAN) LAIN-LAIN			
Pendapatan lain-lain		224.032.000	167.781.318
Pendapatan bunga dan jasa giro (PPh Final)		610.415.113	352.123.618
Beban lain-lain		-	(223.800.000)
Jumlah pendapatan/ (beban) lain-lain	23	<u>834.447.113</u>	<u>295.105.436</u>
LABA SEBELUM PAJAK PENGHASILAN		<u>76.871.967.102</u>	<u>76.656.268.601</u>
Taksiran pajak penghasilan Badan *)		(19.969.527.828)	(19.959.395.740)
LABA BERSIH SETELAH PAJAK		<u>56.902.439.274</u>	<u>56.696.872.861</u>

*) Lihat Laba/ (Rugi) Fisikal pada lampiran


 Catatan atas laporan keuangan merupakan bagian yang tidak
 terpisahkan dari laporan keuangan secara keseluruhan

Laporan Neraca 2018 dan 2019

PT. ASAM JAWA
NERACA
31 DESEMBER 2019 DAN 2018

<u>AKTIVA</u>	<u>Catatan</u>	<u>2019</u> (Rp.)	<u>2018</u> (Rp.)
AKTIVA LANCAR			
Kas dan setara kas	3	12,402,938,966	4,424,208,294
Piutang karyawan	4	89,459,170	107,529,808
Piutang lain-lain	2 c, 5	429,532,592	108,307,224,467
Persediaan	2 d, 6	34,367,770,040	28,143,129,823
Uang muka	7	460,805,399	283,425,399
Pajak Dibayar Dimuka	8	15,225,211,811	7,949,562,259
Biaya dibayar dimuka	9	13,141,963	15,998,425
Jumlah aktiva lancar		<u>62,988,859,942</u>	<u>149,231,078,475</u>
AKTIVA TIDAK LANCAR			
Investasi - penyertaan modal	2 e, 10	80,500,000,000	120,500,000,000
Aktiva tetap - setelah dikurangi akumulasi penyusutan sebesar Rp. 187.926.207.541,- Tahun 2019 dan Rp. 175.545.824.785,- Tahun 2018	2 f, g, 11	249,344,950,596	223,613,872,348
Jumlah Aktiva Tidak Lancar		<u>329,844,950,596</u>	<u>344,113,872,348</u>
AKTIVA LAIN-LAIN			
Beban ditangguhkan	2 h, 12	129,360,000,000	-
Proyek dalam penyelesaian	13	15,772,259,368	2,983,091,242
Jumlah aktiva lain-lain		<u>145,132,259,368</u>	<u>2,983,091,242</u>
JUMLAH AKTIVA		<u>537,966,069,906</u>	<u>496,328,042,065</u>
KEWAJIBAN DAN EKUITAS			
KEWAJIBAN LANCAR			
Hutang usaha	14	7,792,167,300	7,951,356,063
Hutang lain-lain	15	123,489,823,271	71,068,610,961
Hutang pajak	16	2,742,117,357	386,583,263
Biaya yang masih harus dibayar	17	656,697,088	708,738,283
Kewajiban jangka pendek		<u>134,680,805,016</u>	<u>80,115,288,570</u>
EKUITAS			
Modal saham - modal dasar, ditempatkan dan disetor penuh 30.000 saham dengan nilai nominal Rp. 1.000.000,- per saham	18	30,000,000,000	30,000,000,000
Sisa laba dicadangkan	19.a	50,028,562,780	50,028,562,780
Sisa laba belum dicadangkan	19.b	323,256,702,110	336,184,190,715
Jumlah ekuitas		<u>403,285,264,890</u>	<u>416,212,753,495</u>
JUMLAH KEWAJIBAN DAN EKUITAS		<u>537,966,069,906</u>	<u>496,328,042,065</u>

87.362.499.199

160.193.957.772

PT. ASAM JAWA
KALAMATI
KALAMATI

Laporan Laba Rugi 2018 dan 2019

PT. ASAM JAWA
LAPORAN LABA RUGI
 UNTUK TAHUN YANG BERAKHIR
 31 DESEMBER 2019 DAN 2018

	Catatan	2019 (Rp.)	2018 (Rp.)
PENDAPATAN PENJUALAN - (Lampiran - 1)			
<u>Kebun Sendiri</u>			
- CPO	20	169.141.967.813	188.255.345.955
- KERNEL (Inti Sawit)		<u>22.921.751.273</u>	<u>35.707.856.000</u>
		<u>192.063.719.086</u>	<u>223.963.201.955</u>
<u>Kebun Luar</u>			
- CPO		121.439.593.855	164.091.886.636
- KERNEL (Inti Sawit)		<u>18.929.255.893</u>	<u>32.467.435.320</u>
		<u>140.368.849.748</u>	<u>196.559.321.956</u>
Jumlah pendapatan		<u>332.432.568.834</u>	<u>420.522.523.911</u>
HARGA POKOK PENJUALAN - (Lampiran - 2 dan 3)			
Harga pokok penjualan	21	(228.580.331.399)	(278.793.897.799)
		<u>103.852.237.435</u>	<u>141.728.626.112</u>
LABA KOTOR			
BEBAN USAHA			
Administrasi dan umum	22	(71.992.679.556)	(80.559.887.107)
Jumlah beban usaha		<u>(71.992.679.556)</u>	<u>(80.559.887.107)</u>
LABA USAHA			
		<u>31.859.557.878</u>	<u>61.168.739.005</u>
PENDAPATAN/ (BEBAN) LAIN-LAIN			
Pendapatan lain-lain		94.416.813	191.490.910
Pendapatan bunga dan jasa giro (PPh Final)		184.494.780	437.533.465
Beban lain-lain		<u>(8.908.079.581)</u>	<u>(6.261.402.300)</u>
Jumlah pendapatan/ (beban) lain-lain	23	<u>(8.629.167.983)</u>	<u>(5.632.377.925)</u>
LABA SEBELUM PAJAK PENGHASILAN			
		23.230.389.895	55.536.361.080
Taksiran pajak penghasilan Badan *)		(6.157.878.500)	(15.006.612.546)
LABA BERSIH SETELAH PAJAK			
		<u>17.072.511.395</u>	<u>40.529.748.532</u>

*) Lihat Laba/ (Rugi) Fiskal pada lampiran

Laporan Neraca 2019 dan 2020

PT ASAM JAWA NERACA PER 31 DESEMBER 2020 DAN 2019 (Disajikan dalam rupiah penuh, kecuali dinyatakan lain)			
Catatan	2020	2019	
ASET			
ASET LANCAR			
Kas dan setara kas	2c, 3	60.327.928.838	12.402.938.966
Piutang karyawan		55.436.638	89.459.170
Piutang lain-lain	4	429.887.404	429.532.592
Persediaan	2e, 5	15.463.652.607	34.367.770.040
Uang muka	2g, 6	244.105.999	460.805.399
Pajak dibayar dimuka	2m, 7a	10.834.288.212	15.225.211.811
Biaya dibayar dimuka	2g	7.149.501	13.141.963
Jumlah aset lancar		87.362.449.199	62.988.859.942
ASET TIDAK LANCAR			
Investasi – penyertaan modal	2f, 8	109.396.877.036	80.000.000.000
Tanaman Produktif	2h, 9	174.371.270.596	148.225.455.996
Aset tetap (bersih)	2k, 10	97.520.370.767	101.119.494.599
Aset lain-lain (bersih)	2j, 2i, 11	150.671.983.078	145.132.259.368
Jumlah aset tidak lancar		531.960.501.476	474.977.209.964
JUMLAH ASET		619.322.950.675	537.966.069.906
LIABILITAS DAN EKUITAS			
LIABILITAS LANCAR			
Utang usaha	12	10.028.791.422	7.792.167.300
Utang lain - lain	2q, 13	146.727.172.501	123.489.823.271
Utang pajak	2m, 7b	2.758.932.680	2.742.117.357
Beban yang masih harus dibayar	14	679.061.169	656.697.088
Jumlah liabilitas lancar		160.193.957.772	134.680.805.016
EKUITAS			
Modal saham, nilai nominal Rp. 1.000.000,-			
Modal dasar ditempatkan dan disetor 30.000,- lembar saham	15	30.000.000.000	30.000.000.000
Saldo laba	hal 3	429.128.992.903	373.285.264.890
Jumlah ekuitas		459.128.992.903	403.285.264.890
JUMLAH LIABILITAS DAN EKUITAS		619.322.950.675	537.966.069.906

Lihat catatan atas laporan keuangan merupakan bagian yang tidak terpisahkan dari laporan keuangan secara keseluruhan

Laporan Laba Rugi 2019 dan 2020

PT ASAM JAWA
LAPORAN LABA RUGI
 UNTUK TAHUN YANG BERAKHIR 31 DESEMBER 2020 DAN 2019
 (Disajikan dalam rupiah penuh, kecuali dinyatakan lain)

	Catatan	2020	2019
Pendapatan	Lampiran - 1	379.118.367.350	332.432.568.834
Beban pokok pendapatan	2K, 17	(299.180.363.493)	(228.580.331.399)
Laba Kotor		79.938.003.857	103.852.237.435
Beban Usaha			
Beban Usaha	2K, 18	(71.121.211.501)	(71.992.679.556)
Jumlah Beban Usaha		(71.121.211.501)	(71.992.679.556)
Laba Usaha		8.816.792.356	31.859.557.879
Pendapatan (Beban) Lain-lain			
Pendapatan bunga dan jasa giro	19	451.162.422	184.494.780
Pendapatan lain-lain		437.779.096	94.416.818
Bagian laba entitas anak		28.896.877.036	
Beban lain-lain		(14.047.460.272)	(8.908.079.581)
Jumlah Pendapatan (Beban) Lain-lain		15.738.358.282	(8.629.167.983)
Laba Sebelum Pajak		24.555.150.638	23.230.389.896
Taksiran pajak penghasilan	7c	(7.933.740.320)	(6.157.878.500)
Laba (Rugi) Tahun Berjalan		16.621.410.318	17.072.511.396

Lihat catatan atas laporan keuangan merupakan bagian yang tidak terpisahkan dari laporan keuangan secara keseluruhan