

**PENGARUH TINGKAT LIKUIDITAS DAN PROFITABILITAS TERHADAP
HARGA SAHAM PADA PERUSAHAAN MANUFAKTUR YANG
TERDAFTAR DI BURSA EFEK INDONESIA (BEI)**

SKRIPSI

**Diajukan Untuk Memenuhi Syarat Mengikuti Sidang Meja Hijau Di
Fakultas Ekonomi Universitas Islam Sumatera Utara**

DIAJUKAN OLEH:

**NAMA MAHASISWA : IYETTINI SILVIA GULTOM
NPM : 71190313047
PROGRAM PENDIDIKAN : STRATA 1 (S1)
PROGRAM STUDI : AKUNTANSI
KONSENTRASI : KEUANGAN**



UNIVERSITAS ISLAM SUMATERA UTARA

FAKULTAS EKONOMI DAN BISNIS

MEDAN

2023

**PENGARUH TINGKAT LIKUIDITAS DAN PROFITABILITAS TERHADAP
HARGA SAHAM PADA PERUSAHAAN MANUFAKTUR YANG
TERDAFTAR DI BURSA EFEK INDONESIA (BEI)**

**(Studi Kasus Pada Perusahaan Manufaktur sub sektor Makanan dan Minuman
Yang Terdaftar Di Bursa Efek Indonesia tahun 2019-2021)**

SKRIPSI

**Diajukan Untuk Memenuhi Syarat Mengikuti Sidang Meja Hijau Di
Fakultas Ekonomi Universitas Islam Sumatera Utara**

DIAJUKAN OLEH:

**NAMA MAHASISWA : IYETTINI SILVIA GULTOM
NPM : 71190313047
PROGRAM PENDIDIKAN : STRATA 1 (S1)
PROGRAM STUDI : AKUNTANSI
KONSENTRASI : KEUANGAN**



UNIVERSITAS ISLAM SUMATERA UTARA

FAKULTAS EKONOMI DAN BISNIS

MEDAN

2023

LEMBAR PERSETUJUAN SKRIPSI

**JUDUL: PENGARUH TINGKAT LIKUIDITAS DAN PROFITABILITAS
TERHADAP HARGA SAHAM PADA PERUSAHAAN
MANUFAKTUR YANG TERDAFTAR DI BURSA EFEK
INDONESIA (BEI)**

DIAJUKAN OLEH:

**NAMA MAHASISWA : IYETTINI SILVIA GULTOM
NPM : 71190313047
PROGRAM PENDIDIKAN : STRATA 1 (S1)
PROGRAM STUDI : AKUNTANSI
KONSENTRASI : KEUANGAN**

Disetujui Oleh:

Pembimbing I

Pembimbing II

MAS'UT S.E., M.Si

ILHAM SONATA S.E., M.M

Ketua Program Studi

HENY TRIASTUTY K. S.E., M.Si

UNIVERSITAS ISLAM SUMATERA UTARA

FAKULTAS EKONOMI DAN BISNIS

MEDAN

2023

KATA PENGANTAR

Puji dan Syukur penulis panjatkan kepada Tuhan Yang Maha Esa, yang senantiasa menjadi penopang dan teman terbaik penulis sepanjang hidupnya. Hanya karena kebaikan Kasih dan Berkat-Nya lah yang menuntun penulis dalam mengerjakan skripsi ini yang berjudul **“Pengaruh Tingkat Likuiditas Dan Profitabilitas Terhadap Harga Saham Pada Perusahaan Manufaktur Yang Terdaftar Di Bursa Efek Indonesia (BEI)**. Penelitian ini dimaksudkan untuk memenuhi sebagian syarat untuk memperoleh gelar Sarjana Akuntansi pada Jurusan Akuntansi Fakultas Ekonomi Universitas Islam Sumatera Utara. Disamping itu, penulisan skripsi ini diharapkan dapat memperluas pengetahuan pembaca, secara khusus mahasiswa/i Akuntansi.

Dalam penulisan skripsi ini penulis banyak menghadapi kendala dan masalah, oleh karena usaha yang maksimal dan kemampuan yang Tuhan berikan kepada penulis serta bantuan dan dukungan dari berbagai pihak, maka penulisan skripsi ini dapat selesai.

Penulis menyampaikan ucapan terima kasih yang terdalam untuk kedua orangtua penulis atas cinta, doa dan dukungan moril maupun materil yang diberikan kepada penulis. Terimakasih atas setiap cinta yang terpancar serta doa yang selalu mengiringi tiap langkah penulis, Terimakasih untuk ibu yang memberi masukan dalam penelitian ini dan ayah yang menemani penulis selama proses penelitian berlangsung.

Pada Kesempatan Penulis juga mengucapkan terima kasih kepada:

1. Ibu Dr. Safrida S.E., M.Si Selaku Rektor Universitas Islam Sumatera Utara Medan.
2. Bapak Dr. Nur M Ridha Tarigan S.E., M.M Selaku Dekan Fakultas Ekonomi Universitas Islam Sumatera Utara Medan.
3. Ibu Henny Triastuty Kurnianingsih S.E., M.Si Selaku Ketua Program Studi Akuntansi Ekonomi Universitas Islam Sumatera Utara Medan.
4. Bapak Mas'ut S.E., M.Si Dosen pembimbing 1 yang banyak membantu dan membimbing penulis selama penulisan tugas akhir ini.
5. Bapak Ilham Sonata S.E., M.M dosen pembimbing 2 yang telah membantu dan membimbing penulis selama penulisan tugas akhir ini.
6. Bapak dan Ibu Dosen Serta Seluruh Pegawai Dan Staff Fakultas Ekonomi Universitas Islam Sumatera Utara Medan.
7. Seluruh Keluarga Dan Sanak Saudara Yang Memberikan Motivasi, Doa, Dan Dukungan Kepada Penulis Sehingga Dapat Menyelesaikan Tugas Akhir Ini.
8. Pemilik NPM 71190313047. Terimakasih telah bertahan untuk menyelesaikan skripsi ini. Terima kasih untuk tidak pernah berhenti belajar, berkembang, mencari pekerjaan baru, dan melakukan banyak hal untuk impianmu. Terima kasih sudah menyadari bahwa kamu memiliki mimpi yang besar dan selalu berusaha mewujudkannya.
9. Dan Teman Teman Seperjuangan di Jurusan Akuntansi Fakultas Ekonomi Universitas Islam Sumatera Utara Medan

Penulis menyadari bahwa skripsi ini masih sangat jauh dari kesempurnaan karena terbatasnya pengetahuan, pengalaman, dan kemampuan. Oleh karena itu dengan kerendahan hati, penulis mengharapkan kritikan dan saran yang membangun. Namun penulis berharap semoga skripsi ini dapat bermanfaat bagi semua pihak

Semoga ketulusan dan kebaikan yang telah diberikan kepada penulis menjadi berkat bagi kita semua. Sebagai manusia biasa, tentunya penulis masih memiliki banyak kekurangan pengetahuan dan pengalaman pada topik yang diangkat dalam Skripsi ini, begitu pula dalam penulisannya yang masih banyak terdapat kekurangan. Oleh karena itu, penulis akan sangat senang jika menerima berbagai masukan dari para pembaca baik berupa kritik maupun saran yang sifatnya membangun demi penyempurnaan penulisan-penulisan Skripsi di masa yang akan datang.

Medan, Juni 2023

Penulis,

Iyettini Silvia Gultom

DAFTAR ISI

KATA PENGANTAR	i
DAFTAR ISI	iv
DAFTAR TABEL	viii
DAFTAR GAMBAR	x
DAFTAR LAMPIRAN	xi
BAB I PENDAHULUAN	1
1.1 Latar Belakang penelitian	1
1.2 Identifikasi Masalah	10
1.3 Batasan Masalah	10
1.4 Rumusan masalah	11
1.5 Tujuan Penelitian	12
1.6 Manfaat Penelitian	13
BAB II LANDASAN TEORI	14
2.1 Uraian Toeritis	14
2.1.1 Signalling Theory (Teori Sinyal)	14
2.1.2 Pasar Modal	15
2.1.3 Saham	18
2.1.4 Harga Saham	19
2.1.5 Pengertian Rasio Likuiditas	23
2.1.6 Pengertian Rasio Profitabilitas	25
2.2 Penelitian Terdahulu	26
2.3 Kerangka Konseptual	30

2.4	Hipotesis	31
BAB III METODE PENELITIAN		32
3.1	Lokasi Objek dan Waktu Penelitian	32
3.1.1	Lokasi Penelitian	32
3.1.2	Objek Penelitian	32
3.1.3	Waktu penelitian	32
3.2	Populasi dan Sampel	33
3.3	Operasional Variabel	36
3.3.1	Variabel Independen (X)	36
3.3.2	Variabel Dependen (Y)	36
3.4	Teknik Pengumpulan Data.....	38
3.5	Teknik Analisa Data	39
3.5.1	Uji Asumsi Klasik	39
3.5.2	Uji Pengaruh	42
3.5.3	Uji Hipotesis	43
BAB IV GAMBARAN UMUM PERUSAHAAN		45
4.1	Gambaran Umum Bursa Efek Indonesia	45
4.1.1	Sejarah Bursa Efek Indonesia	45
4.1.2	Visi Misi Bursa Efek Indonesia	46
4.1.3	Struktur Organisasi Bursa Efek Indonesia	47
4.2	Gambaran Umum Perusahaan	49
4.2.1	PT. Akasha Wira International Tbk	49
4.2.2	PT. Mulia Boga Raya Tbk.....	50
4.2.3	PT. Wahana Interfood Nusantara Tbk	51

4.2.4	PT. Cahaya Kalbar Tbk	52
4.2.5	PT. Palma Serasih Tbk	53
4.2.6	PT. Buyung Poetra Sembada Tbk	54
4.2.7	PT. Sekar Laut Tbk	54
4.2.8	PT. Pratama Abadi Nusa Industri Tbk	55
4.2.9	PT. Mayora Indah Tbk	56
4.2.10	PT. Nippon Indosari Corpindo Tbk	57
4.2.11	PT. Sariguna Primatirta Tbk	58
4.2.12	PT. Ultrajaya Milk Industri & Trading Company Tbk	59
BAB V ANALISIS DAN EVALUASI		60
5.1	Uji Asumsi Klasik	60
5.1.1	Uji Normalitas	60
5.1.2	Uji Multikoleniearitas	63
5.1.3	Uji Autokorelasi	64
5.1.4	Uji Heterokedastisitas	65
5.2	Uji Pengaruh	66
5.2.1	Uji Regresi Linear Berganda	66
5.3	Uji Hipotesis	68
5.3.1	Uji Parsial (Uji T)	68
5.3.2	Uji Simultan (Uji F)	70
5.4	Pembahasan Hasil Penelitian	71
5.4.1	Pengaruh <i>Current Ratio</i> terhadap Harga Saham	71
5.4.2	Pengaruh <i>Quick Ratio</i> terhadap Harga Saham	71

5.4.3	Pengaruh <i>Return On Asset</i> terhadap Harga Saham	72
5.4.4	Pengaruh <i>Current Ratio</i> , <i>Quick Ratio</i> dan <i>Return On Asset</i> secara simultan terhadap Harga Saham	73
BAB VI KESIMPULAN DAN SARAN		74
6.1	Kesimpulan	74
6.2	Saran.....	75
DAFTAR PUSTAKA.....		76

DAFTAR TABEL

Tabel 1.1 Pengukuran Data Operasional Variabel <i>Current Ratio</i> terhadap Harga Saham Tahun 2019 dan 2020.....	5
Tabel 1.2 Pengukuran data operasional variabel <i>Quick Ratio</i> terhadap Harga Saham tahun 2019 dan 2020.....	6
Tabel 1.3 Pengukuran data operasional variabel <i>Return On Asset</i> terhadap Harga Saham tahun 2019 dan 2020.....	6
Tabel 1.4 Pengukuran Data Operasional Variabel <i>Current Ratio</i> terhadap Harga Saham tahun 2020 dan 2021.....	7
Tabel 1.5 Pengukuran Data Operasional Variabel <i>Quick Ratio</i> Terhadap Harga Saham Tahun 2020 Dan 2021.....	7
Tabel 1.6 Pengukuran Data Operasional Variabel <i>Return On Asset</i> Terhadap Harga Saham Tahun 2019 Dan 2020.....	8
Tabel 2.1 Penelitian Terdahulu.....	26
Tabel 3.1. Jadwal Penelitian.....	33
Tabel 3.2 Tabel Pengambilan Sampel.....	34
Tabel 3.3 Daftar Perusahaan Sampel.....	35

Tabel 3.4 Desain Instrumen Pengukuran Variabel.....	37
Tabel 5.1 Uji Normalitas.....	61
Tabel 5.2 Uji Multikoleniaritas.....	62
Tabel 5.3 Uji Autokorelasi.....	64
Tabel 5.4 Uji Analilis Regresi Linear Berganda.....	66
Tabel 5.5 Uji Parsial.....	68
Tabel 5.6 Uji Parsial (Uji F)	69

DAFTAR GAMBAR

Gambar 2.1 Kerangka Konseptual.....	30
Gambar 5.1 Grafik Normal Probability Plot.....	61
Gambar 5.2 Histogram.....	62
Gambar 5.3 Uji heteroskedastisitas	65

DAFTAR LAMPIRAN

Output SPSS.....	80
Tabel Durbin Watson.....	85
Daftar Riwayat Hidup.....	91
Surat Pernyataan Tidak Plagiat.....	92

9DAFTAR PUSTAKA

- Andrean, M., & Herawati, T. (2019). Pengaruh Likuiditas, Leverage, dan Profitabilitas terhadap Harga Saham pada Perusahaan Properti dan Real Estate yang Terdaftar di Bursa Efek Indonesia Tahun 2014 – 2018. *Jurnal Fakultas Ekonomi Dan Bisnis Universitas Brawijaya.*, 53(9), 1–20.
- Auliya, A. N., & Yahya. (2020). Pengaruh Profitabilitas, Likuiditas Dan Leverage Terhadap Harga Saham. *Ilmu Dan Riset Manajemen*, 9(9), 1–17.
- Dewi, I. G. A. A. O. (2021). Mendiskusikan Hasil Pengujian Hipotesis Penelitian Dalam Penyusunan Disertasi: Sebuah Kajian Teoritis. *KRISNA: Kumpulan Riset Akuntansi*, 13(1), 31–39. <https://doi.org/10.22225/kr.13.1.2021.31-39>
- Dewi, N. P. Y., Novitasar, N. L. G., & Dewi, N. L. P. S. (2021). Pengaruh profitabilitas, likuiditas, *Jurnal Kharisma*, 3(2), 1–83.
- Hardini, A. R., & Mildawati, T. (2021). Pengaruh Likuiditas, Profitabilitas, Dan Struktur Modal Terhadap Harga Saham. *Ilmu Dan Riset Akuntansi* 10, 10(2), 1–17.
- Husain, F. (2021). Pengaruh Rasio Likuiditas dan Rasio Profitabilitas terhadap Harga Saham Pada Perusahaan Indeks IDX-30. *INOBIIS: Jurnal Inovasi Bisnis Dan Manajemen Indonesia*, 4(2), 162–175. <https://doi.org/10.31842/jurnalinobis.v4i2.175>
- II, J. A. P., & Richard B. Robinson, J. (2007). *No Title*. (Krista, Ed.). Jakarta: Salemba.
- Imelda, A., Angelica, S., Sihono, C., & Anggarini, D. R. (2022). Pengaruh Likuiditas, Profitabilitas, Dan Rasio Pasar Terhadap Harga Saham (Studi Kasus Pada Perusahaan Indeks Lq45 Yang Terdaftar Di Bursa Efek Indonesia Periode 2017-2021). *Journal of Economic and Business Research Vol.*, 2(2), 17–25.
- Indrayani, A. W., Wijayanti, A., & Samrotun, Y. C. (2020). Pengaruh Likuiditas, Profitabilitas dan Devidend Payout Ratio terhadap Harga Saham pada Perusahaan Makanan dan Minuman di Bursa Efek Indonesia Periode 2015-2018. *Ekonomis: Journal of Economics and Business*, 4(1), 216. <https://doi.org/10.33087/ekonomis.v4i1.89>
- Januardi Manullang, Pratama, T. A. D., Rasinta Ginting, Lanissa Nuriza, & Muhammad Fahmi. (2021). Pengaruh *Current Ratio*, Debt to Equity Ratio,

dan *Return On Assets* terhadap Harga Saham Pada Perusahaan Sektor Property and Real Estate yang Terdaftar di BEI Periode 2014-2018. *Jurnal Teknik: Media Pengembangan Ilmu Dan Aplikasi Teknik*, 19(2), 151–160. <https://doi.org/10.26874/jt.vol19no02.207>

Kasmir, D. (2014). *Bank dan Lembaga Keuangan lainnya*.

Muhammad, T. T., & Rahim, S. (2015). Pengaruh Tingkat Likuiditas dan Profitabilitas Terhadap Harga Saham Pada Perusahaan Manufaktur Yang Terdaftar di Bursa Efek Indonesia (BEI). *Jurnal Akuntansi Aktual*, 3(2), 117–126.

Nelfani juliani, & Rahayu. (2016). Pengaruh Profitabilitas Terhadap Harga Saham pada Perusahaan Manufaktur yang Terdaftar di Bursa Efek Indonesia. *Universitas Medan Area*.

Nurutami, S. (2019). *No Title EAENH. Ayan* (Vol. 8).

Prabowo, R., & Sutanto, A. (2019). Analisis Pengaruh Struktur Modal, dan Likuiditas terhadap Profitabilitas pada Perusahaan Sektor Otomotif di indonesia. *Jurnal Samudra Ekonomi Dan Bisnis*, 10(1), 1–11. <https://doi.org/10.33059/jseb.v10i1.1120>

Prakoso, B., & Nurhadi. (2017). Jurnal Bisnis Indonesia Vol. 8 No. 1 April 2017 20. *Jurnal Bisnis Indonesia*, 8(1), 20–38. Retrieved from <http://ejournal.upnjatim.ac.id/>

Prof. dr. Sugiyono. (2019). prof. dr. sugiyono, metode penelitian kuantitatif kualitatif dan r&d. intro (PDF Drive).pdf. *Bandung Alf*.

Puspa, P. C., & Ghoni, M. A. (2013). Peranan Pasar Modal Dalam Perekonomian Negara. *HUMAN FALAH: Jurnal Ekonomi Dan Bisnis Islam*, 5(2), 52.

Santoso, M. R., & Muda, W. (2014). *Analisis Laporan Keuangan dan Spt*.

Sari, D. I. (2020). Pengaruh *Quick Ratio* Total Asset Turnover Dan Return On Investment Terhadap Harga Saham. *Balance: Jurnal Akuntansi Dan Bisnis*, 5(2), 123. <https://doi.org/10.32502/jab.v5i2.2876>

- Setianingse, U., & Hidayat, I. (2020). Pengaruh Earning Per Share, *Quick Ratio*, Kurs terhadap Harga Saham pada Perusahaan Farmasi yang Terdaftar di Bursa Efek Indonesia (BEI). *Jurnal Ilmu Dan Riset Manajemen*, 9(1), 11–20.
- Suryanengsih, T. D., & Kharisma, F. (2020). Pengaruh *Current Ratio* dan *Quick Ratio* terhadap Harga Saham pada Perusahaan Consumer Goods yang Tercatat di BEI Periode Tahun 2013 – 2017. *Borneo Student Research*, 1(3), 1564–1570.
- Urwaningtyas, F. (2019). *Pengaruh Likuiditas dan Profitabilitas terhadap Harga Saham Perusahaan (Studi Kasus pada Perusahaan Manufaktur Food And Beverage Yang Terdaftar Di Bursa Efek Indonesia)*. jurnal. Universitas Bhayangkara Surabaya.
- Wibowo, A., & Purwohandoko. (2019). Pengaruh Pengetahuan Investasi, Kebijakan Modal Minimal Investasi, Dan Pelatihan Pasar Modal Terhadap Minat Investasi Studi Kasus Mahasiswa FE Unesa Yang Terdaftar Di Galeri Investasi FE Unesa). *Ilmu Manajemen*, 7(1), 192–201. Retrieved from <https://jurnalmahasiswa.unesa.ac.id/index.php/jim/article/view/25386/23267>
- Wijaya, & Amelia. (2019). Bentuk saham sangat memerlukan informasi-informasi akurat sebagai bahan pertimbangan dalam menentukan pilihan. Saham dapat didefinisikan sebagai tanda penyertaan modal seseorang atau pihak (badan usaha) dalam suatu perusahaan atau perseroan terbatas., (2003).
- Wildan, M., Marota, R., & Rusmanah, E. (2020). Pengaruh Return On Investment (ROI), Debt To Asset Ratio (DAR) dan Pertumbuhan Penjualan Terhadap Harga Saham Pada Perusahaan Manufaktur Sub Sektor Kimia Yang Terdaftar Di Bursa Efek Indonesia (BEI) Tahun 2013-2018. *Paper Knowledge*.
- Zulhawati, & Ifah Rofiqoh. (2016). *Dasar Dasar Manajemen Keuangan*

Variables Entered/Removed^a

Model	Variables Entered	Variables Removed	Method
1	ROA, CR, QR ^b	.	Enter

a. Dependent Variable: Harga Saham

b. All requested variables entered.

ANOVA^a

Model		Sum of Squares	df	Mean Square	F	Sig.
1	Regression	4989522.683	3	1663174.228	3.459	0.028 ^b
	Residual	15386622.206	32	480831.944		
	Total	20376144.889	35			

a. Dependent Variable: Harga Saham

b. Predictors: (Constant), ROA, CR, QR

Coefficients^a

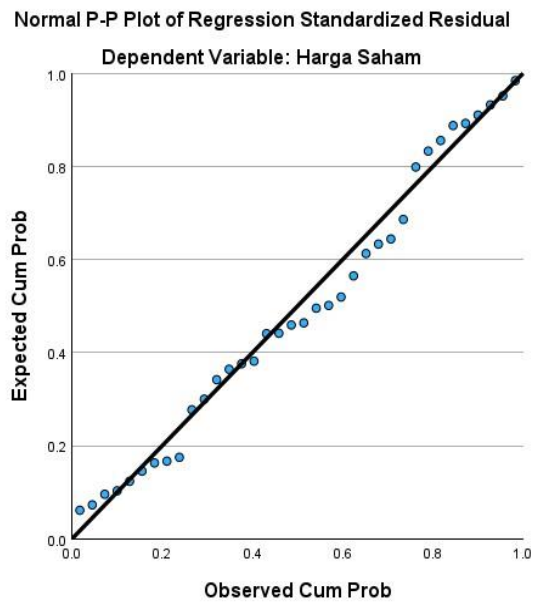
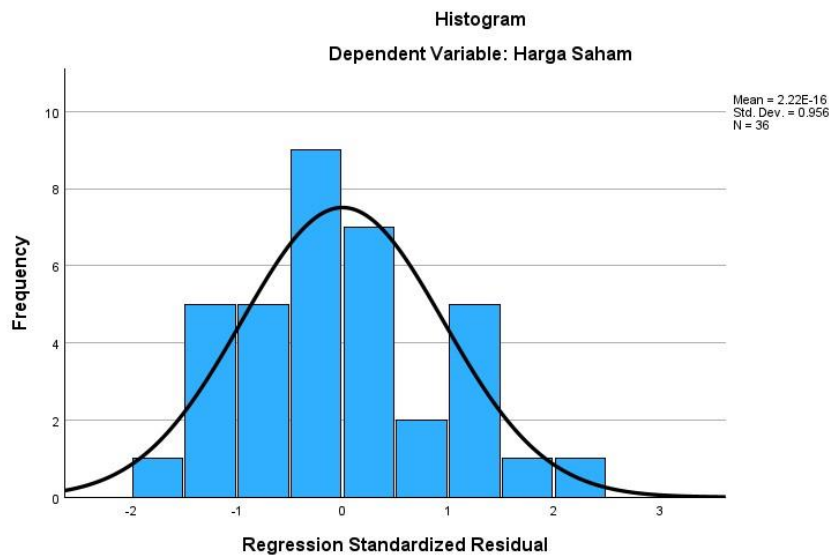
Model		Unstandardized Coefficients		Standardized Coefficients	t	Sig.
		B	Std. Error	Beta		
1	(Constant)	351.068	317.469		1.106	0.277
	CR	251.827	331.260	0.348	0.760	0.453
	QR	89.669	368.866	0.113	0.243	0.809
	ROA	175.698	147.528	0.214	1.191	0.242

a. Dependent Variable: Harga Saham

Coefficient Correlations^a

Model			ROA	CR	QR
1	Correlations	ROA	1.000	-0.491	0.518
		CR	-0.491	1.000	-0.942
		QR	0.518	-0.942	1.000
	Covariances	ROA	21764.506	-24019.543	28171.986
		CR	-24019.543	109733.222	-115086.437
		QR	28171.986	-115086.437	136062.184

a. Dependent Variable: Harga Saham



One-Sample Kolmogorov-Smirnov Test

		Unstandardized Residual	
N		36	
Normal Parameters ^{a,b}	Mean	0.0000000	
	Std. Deviation	663.03678427	
Most Extreme Differences	Absolute	0.091	
	Positive	0.091	
	Negative	-0.066	
Test Statistic		0.091	
Asymp. Sig. (2-tailed) ^c		0.200 ^d	
Monte Carlo Sig. (2-tailed) ^e	Sig.	0.621	
	99% Confidence Interval	Lower Bound	0.608
		Upper Bound	0.633

a. Test distribution is Normal.

b. Calculated from data.

c. Lilliefors Significance Correction.

d. This is a lower bound of the true significance.

e. Lilliefors' method based on 10000 Monte Carlo samples with starting seed 1149983241.

Coefficients^a

Model		Collinearity Statistics	
		Tolerance	VIF
1	CR	0.113	8.859
	QR	0.109	9.179
	ROA	0.732	1.366

a. Dependent Variable: Harga Saham

ANOVA^a

Model		Sum of Squares	df	Mean Square	F	Sig.
1	Regression	4989522.683	3	1663174.228	3.459	0.028 ^b
	Residual	15386622.206	32	480831.944		
	Total	20376144.889	35			

a. Dependent Variable: Harga Saham

b. Predictors: (Constant), ROA, CR, QR

Coefficients^a

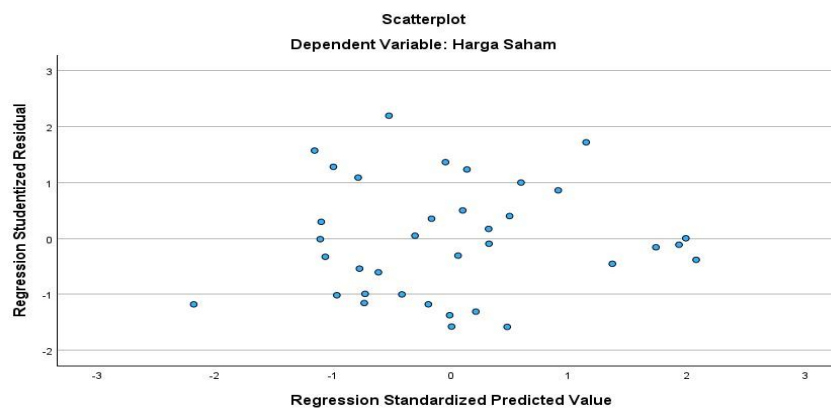
Model		Unstandardized Coefficients		Standardized Coefficients	t	Sig.
		B	Std. Error	Beta		
1	(Constant)	351.068	317.469		1.106	0.277
	CR	251.827	331.260	0.348	0.760	0.453
	QR	89.669	368.866	0.113	0.243	0.809
	ROA	175.698	147.528	0.214	1.191	0.242

a. Dependent Variable: Harga Saham

Residuals Statistics^a

	Minimum	Maximum	Mean	Std. Deviation	N
Predicted Value	303.42731	1910.79468	1126.44444	377.568260	36
Std. Predicted Value	-2.180	2.077	0.000	1.000	36
Standard Error of Predicted Value	123.264	687.846	209.244	99.590	36
Adjusted Predicted Value	575.50098	6658.25195	1311.80358	983.537835	36
Residual	-1071.246338	1492.055542	0.000000	663.036784	36
Std. Residual	-1.545	2.152	0.000	0.956	36
Stud. Residual	-1.581	2.197	-0.035	1.011	36
Deleted Residual	-6458.251953	1555.086304	-185.359133	1291.301777	36
Stud. Deleted Residual	-1.621	2.346	-0.030	1.032	36
Mahal. Distance	0.134	33.467	2.917	5.529	36
Cook's Distance	0.000	21.339	0.612	3.553	36
Centered Leverage Value	0.004	0.956	0.083	0.158	36

a. Dependent Variable: Harga Saham



ANOVA^a

Model		Sum of Squares	df	Mean Square	F	Sig.
1	Regression	4989522.683	3	1663174.228	3.459	0.028 ^b
	Residual	15386622.206	32	480831.944		
	Total	20376144.889	35			

a. Dependent Variable: Harga Saham

b. Predictors: (Constant), ROA, CR, QR

Model Summary^b

Model	R	R Square	Adjusted R Square	Std. Error of the Estimate	Durbin-Watson
1	0.495 ^a	0.245	0.174	693.420467	2.096

a. Predictors: (Constant), ROA, CR, QR

b. Dependent Variable: Harga Saham

Coefficients^a

Model		Unstandardized Coefficients		Standardized Coefficients	t	Sig.
		B	Std. Error	Beta		
1	(Constant)	351.068	317.469		1.106	0.277
	CR	251.827	331.260	0.348	0.760	0.453
	QR	89.669	368.866	0.113	0.243	0.809
	ROA	175.698	147.528	0.214	1.191	0.242

a. Dependent Variable: Harga Saham

n	k=1		k=2		k=3		k=4		k=5	
	dL	dU	dL	dU	dL	dU	dL	dU	dL	dU
6	0.6102	1.4002								
7	0.6996	1.3564	0.4672	1.8964						
8	0.7629	1.3324	0.5591	1.7771	0.3674	2.2866				
9	0.8243	1.3199	0.6291	1.6993	0.4548	2.1282	0.2957	2.5881		
10	0.8791	1.3197	0.6972	1.6413	0.5253	2.0163	0.3760	2.4137	0.2427	2.8217
11	0.9273	1.3241	0.7580	1.6044	0.5948	1.9280	0.4441	2.2833	0.3155	2.6446
12	0.9708	1.3314	0.8122	1.5794	0.6577	1.8640	0.5120	2.1766	0.3796	2.5061
13	1.0097	1.3404	0.8612	1.5621	0.7147	1.8159	0.5745	2.0943	0.4445	2.3897
14	1.0450	1.3503	0.9054	1.5507	0.7667	1.7788	0.6321	2.0296	0.5052	2.2959
15	1.0770	1.3605	0.9455	1.5432	0.8140	1.7501	0.6852	1.9774	0.5620	2.2198
16	1.1062	1.3709	0.9820	1.5386	0.8572	1.7277	0.7340	1.9351	0.6150	2.1567
17	1.1330	1.3812	1.0154	1.5361	0.8968	1.7101	0.7790	1.9005	0.6641	2.1041
18	1.1576	1.3913	1.0461	1.5353	0.9331	1.6961	0.8204	1.8719	0.7098	2.0600
19	1.1804	1.4012	1.0743	1.5355	0.9666	1.6851	0.8588	1.8482	0.7523	2.0226
20	1.2015	1.4107	1.1004	1.5367	0.9976	1.6763	0.8943	1.8283	0.7918	1.9908
21	1.2212	1.4200	1.1246	1.5385	1.0262	1.6694	0.9272	1.8116	0.8286	1.9635
22	1.2395	1.4289	1.1471	1.5408	1.0529	1.6640	0.9578	1.7974	0.8629	1.9400
23	1.2567	1.4375	1.1682	1.5435	1.0778	1.6597	0.9864	1.7855	0.8949	1.9196
24	1.2728	1.4458	1.1878	1.5464	1.1010	1.6565	1.0131	1.7753	0.9249	1.9018
25	1.2879	1.4537	1.2063	1.5495	1.1228	1.6540	1.0381	1.7666	0.9530	1.8863

26	1.3022	1.4614	1.2236	1.5528	1.1432	1.6523	1.0616	1.7591	0.9794	1.8727
27	1.3157	1.4688	1.2399	1.5562	1.1624	1.6510	1.0836	1.7527	1.0042	1.8608
28	1.3284	1.4759	1.2553	1.5596	1.1805	1.6503	1.1044	1.7473	1.0276	1.8502
29	1.3405	1.4828	1.2699	1.5631	1.1976	1.6499	1.1241	1.7426	1.0497	1.8409
30	1.3520	1.4894	1.2837	1.5666	1.2138	1.6498	1.1426	1.7386	1.0706	1.8326
31	1.3630	1.4957	1.2969	1.5701	1.2292	1.6500	1.1602	1.7352	1.0904	1.8252
32	1.3734	1.5019	1.3093	1.5736	1.2437	1.6505	1.1769	1.7323	1.1092	1.8187
33	1.3834	1.5078	1.3212	1.5770	1.2576	1.6511	1.1927	1.7298	1.1270	1.8128
34	1.3929	1.5136	1.3325	1.5805	1.2707	1.6519	1.2078	1.7277	1.1439	1.8076
35	1.4019	1.5191	1.3433	1.5838	1.2833	1.6528	1.2221	1.7259	1.1601	1.8029
36	1.4107	1.5245	1.3537	1.5872	1.2953	1.6539	1.2358	1.7245	1.1755	1.7987
37	1.4190	1.5297	1.3635	1.5904	1.3068	1.6550	1.2489	1.7233	1.1901	1.7950
38	1.4270	1.5348	1.3730	1.5937	1.3177	1.6563	1.2614	1.7223	1.2042	1.7916
39	1.4347	1.5396	1.3821	1.5969	1.3283	1.6575	1.2734	1.7215	1.2176	1.7886
40	1.4421	1.5444	1.3908	1.6000	1.3384	1.6589	1.2848	1.7209	1.2305	1.7859
41	1.4493	1.5490	1.3992	1.6031	1.3480	1.6603	1.2958	1.7205	1.2428	1.7835
42	1.4562	1.5534	1.4073	1.6061	1.3573	1.6617	1.3064	1.7202	1.2546	1.7814
43	1.4628	1.5577	1.4151	1.6091	1.3663	1.6632	1.3166	1.7200	1.2660	1.7794
44	1.4692	1.5619	1.4226	1.6120	1.3749	1.6647	1.3263	1.7200	1.2769	1.7777
45	1.4754	1.5660	1.4298	1.6148	1.3832	1.6662	1.3357	1.7200	1.2874	1.7762
46	1.4814	1.5700	1.4368	1.6176	1.3912	1.6677	1.3448	1.7201	1.2976	1.7748

47	1.4872	1.5739	1.4435	1.6204	1.3989	1.6692	1.3535	1.7203	1.3073	1.7736
48	1.4928	1.5776	1.4500	1.6231	1.4064	1.6708	1.3619	1.7206	1.3167	1.7725
49	1.4982	1.5813	1.4564	1.6257	1.4136	1.6723	1.3701	1.7210	1.3258	1.7716
50	1.5035	1.5849	1.4625	1.6283	1.4206	1.6739	1.3779	1.7214	1.3346	1.7708
51	1.5086	1.5884	1.4684	1.6309	1.4273	1.6754	1.3855	1.7218	1.3431	1.7701
52	1.5135	1.5917	1.4741	1.6334	1.4339	1.6769	1.3929	1.7223	1.3512	1.7694
53	1.5183	1.5951	1.4797	1.6359	1.4402	1.6785	1.4000	1.7228	1.3592	1.7689
54	1.5230	1.5983	1.4851	1.6383	1.4464	1.6800	1.4069	1.7234	1.3669	1.7684
55	1.5276	1.6014	1.4903	1.6406	1.4523	1.6815	1.4136	1.7240	1.3743	1.7681
56	1.5320	1.6045	1.4954	1.6430	1.4581	1.6830	1.4201	1.7246	1.3815	1.7678
57	1.5363	1.6075	1.5004	1.6452	1.4637	1.6845	1.4264	1.7253	1.3885	1.7675
58	1.5405	1.6105	1.5052	1.6475	1.4692	1.6860	1.4325	1.7259	1.3953	1.7673
59	1.5446	1.6134	1.5099	1.6497	1.4745	1.6875	1.4385	1.7266	1.4019	1.7672
60	1.5485	1.6162	1.5144	1.6518	1.4797	1.6889	1.4443	1.7274	1.4083	1.7671
61	1.5524	1.6189	1.5189	1.6540	1.4847	1.6904	1.4499	1.7281	1.4146	1.7671
62	1.5562	1.6216	1.5232	1.6561	1.4896	1.6918	1.4554	1.7288	1.4206	1.7671
63	1.5599	1.6243	1.5274	1.6581	1.4943	1.6932	1.4607	1.7296	1.4265	1.7671
64	1.5635	1.6268	1.5315	1.6601	1.4990	1.6946	1.4659	1.7303	1.4322	1.7672
65	1.5670	1.6294	1.5355	1.6621	1.5035	1.6960	1.4709	1.7311	1.4378	1.7673
66	1.5704	1.6318	1.5395	1.6640	1.5079	1.6974	1.4758	1.7319	1.4433	1.7675
67	1.5738	1.6343	1.5433	1.6660	1.5122	1.6988	1.4806	1.7327	1.4486	1.7676
68	1.5771	1.6367	1.5470	1.6678	1.5164	1.7001	1.4853	1.7335	1.4537	1.7678
69	1.5803	1.6390	1.5507	1.6697	1.5205	1.7015	1.4899	1.7343	1.4588	1.7680
70	1.5834	1.6413	1.5542	1.6715	1.5245	1.7028	1.4943	1.7351	1.4637	1.7683

n	k=1		k=2		k=3		k=4		k=5	
	dL	dU	dL	dU	dL	dU	dL	dU	dL	dU
71	1.5865	1.6435	1.5577	1.6733	1.5284	1.7041	1.4987	1.7358	1.4685	1.7685
72	1.5895	1.6457	1.5611	1.6751	1.5323	1.7054	1.5029	1.7366	1.4732	1.7688

73	1.5924	1.6479	1.5645	1.6768	1.5360	1.7067	1.5071	1.7375	1.4778	1.7691
74	1.5953	1.6500	1.5677	1.6785	1.5397	1.7079	1.5112	1.7383	1.4822	1.7694
75	1.5981	1.6521	1.5709	1.6802	1.5432	1.7092	1.5151	1.7390	1.4866	1.7698
76	1.6009	1.6541	1.5740	1.6819	1.5467	1.7104	1.5190	1.7399	1.4909	1.7701
77	1.6036	1.6561	1.5771	1.6835	1.5502	1.7117	1.5228	1.7407	1.4950	1.7704
78	1.6063	1.6581	1.5801	1.6851	1.5535	1.7129	1.5265	1.7415	1.4991	1.7708
79	1.6089	1.6601	1.5830	1.6867	1.5568	1.7141	1.5302	1.7423	1.5031	1.7712
80	1.6114	1.6620	1.5859	1.6882	1.5600	1.7153	1.5337	1.7430	1.5070	1.7716
81	1.6139	1.6639	1.5888	1.6898	1.5632	1.7164	1.5372	1.7438	1.5109	1.7720
82	1.6164	1.6657	1.5915	1.6913	1.5663	1.7176	1.5406	1.7446	1.5146	1.7724

83	1.6188	1.6675	1.5942	1.6928	1.5693	1.7187	1.5440	1.7454	1.5183	1.7728
84	1.6212	1.6693	1.5969	1.6942	1.5723	1.7199	1.5472	1.7462	1.5219	1.7732
85	1.6235	1.6711	1.5995	1.6957	1.5752	1.7210	1.5505	1.7470	1.5254	1.7736
86	1.6258	1.6728	1.6021	1.6971	1.5780	1.7221	1.5536	1.7478	1.5289	1.7740
87	1.6280	1.6745	1.6046	1.6985	1.5808	1.7232	1.5567	1.7485	1.5322	1.7745
88	1.6302	1.6762	1.6071	1.6999	1.5836	1.7243	1.5597	1.7493	1.5356	1.7749
89	1.6324	1.6778	1.6095	1.7013	1.5863	1.7254	1.5627	1.7501	1.5388	1.7754
90	1.6345	1.6794	1.6119	1.7026	1.5889	1.7264	1.5656	1.7508	1.5420	1.7758
91	1.6366	1.6810	1.6143	1.7040	1.5915	1.7275	1.5685	1.7516	1.5452	1.7763
92	1.6387	1.6826	1.6166	1.7053	1.5941	1.7285	1.5713	1.7523	1.5482	1.7767
93	1.6407	1.6841	1.6188	1.7066	1.5966	1.7295	1.5741	1.7531	1.5513	1.7772
94	1.6427	1.6857	1.6211	1.7078	1.5991	1.7306	1.5768	1.7538	1.5542	1.7776
95	1.6447	1.6872	1.6233	1.7091	1.6015	1.7316	1.5795	1.7546	1.5572	1.7781
96	1.6466	1.6887	1.6254	1.7103	1.6039	1.7326	1.5821	1.7553	1.5600	1.7785
97	1.6485	1.6901	1.6275	1.7116	1.6063	1.7335	1.5847	1.7560	1.5628	1.7790
98	1.6504	1.6916	1.6296	1.7128	1.6086	1.7345	1.5872	1.7567	1.5656	1.7795

99	1.6522	1.6930	1.6317	1.7140	1.6108	1.7355	1.5897	1.7575	1.5683	1.7799
100	1.6540	1.6944	1.6337	1.7152	1.6131	1.7364	1.5922	1.7582	1.5710	1.7804
101	1.6558	1.6958	1.6357	1.7163	1.6153	1.7374	1.5946	1.7589	1.5736	1.7809
102	1.6576	1.6971	1.6376	1.7175	1.6174	1.7383	1.5969	1.7596	1.5762	1.7813
103	1.6593	1.6985	1.6396	1.7186	1.6196	1.7392	1.5993	1.7603	1.5788	1.7818
104	1.6610	1.6998	1.6415	1.7198	1.6217	1.7402	1.6016	1.7610	1.5813	1.7823
105	1.6627	1.7011	1.6433	1.7209	1.6237	1.7411	1.6038	1.7617	1.5837	1.7827
106	1.6644	1.7024	1.6452	1.7220	1.6258	1.7420	1.6061	1.7624	1.5861	1.7832
107	1.6660	1.7037	1.6470	1.7231	1.6277	1.7428	1.6083	1.7631	1.5885	1.7837
108	1.6676	1.7050	1.6488	1.7241	1.6297	1.7437	1.6104	1.7637	1.5909	1.7841
109	1.6692	1.7062	1.6505	1.7252	1.6317	1.7446	1.6125	1.7644	1.5932	1.7846
110	1.6708	1.7074	1.6523	1.7262	1.6336	1.7455	1.6146	1.7651	1.5955	1.7851
111	1.6723	1.7086	1.6540	1.7273	1.6355	1.7463	1.6167	1.7657	1.5977	1.7855
112	1.6738	1.7098	1.6557	1.7283	1.6373	1.7472	1.6187	1.7664	1.5999	1.7860
113	1.6753	1.7110	1.6574	1.7293	1.6391	1.7480	1.6207	1.7670	1.6021	1.7864
114	1.6768	1.7122	1.6590	1.7303	1.6410	1.7488	1.6227	1.7677	1.6042	1.7869
115	1.6783	1.7133	1.6606	1.7313	1.6427	1.7496	1.6246	1.7683	1.6063	1.7874
116	1.6797	1.7145	1.6622	1.7323	1.6445	1.7504	1.6265	1.7690	1.6084	1.7878
117	1.6812	1.7156	1.6638	1.7332	1.6462	1.7512	1.6284	1.7696	1.6105	1.7883
118	1.6826	1.7167	1.6653	1.7342	1.6479	1.7520	1.6303	1.7702	1.6125	1.7887
119	1.6839	1.7178	1.6669	1.7352	1.6496	1.7528	1.6321	1.7709	1.6145	1.7892
120	1.6853	1.7189	1.6684	1.7361	1.6513	1.7536	1.6339	1.7715	1.6164	1.7896
121	1.6867	1.7200	1.6699	1.7370	1.6529	1.7544	1.6357	1.7721	1.6184	1.7901
122	1.6880	1.7210	1.6714	1.7379	1.6545	1.7552	1.6375	1.7727	1.6203	1.7905
123	1.6893	1.7221	1.6728	1.7388	1.6561	1.7559	1.6392	1.7733	1.6222	1.7910
124	1.6906	1.7231	1.6743	1.7397	1.6577	1.7567	1.6409	1.7739	1.6240	1.7914
125	1.6919	1.7241	1.6757	1.7406	1.6592	1.7574	1.6426	1.7745	1.6258	1.7919

126	1.6932	1.7252	1.6771	1.7415	1.6608	1.7582	1.6443	1.7751	1.6276	1.7923
127	1.6944	1.7261	1.6785	1.7424	1.6623	1.7589	1.6460	1.7757	1.6294	1.7928
128	1.6957	1.7271	1.6798	1.7432	1.6638	1.7596	1.6476	1.7763	1.6312	1.7932

129	1.6969	1.7281	1.6812	1.7441	1.6653	1.7603	1.6492	1.7769	1.6329	1.7937
130	1.6981	1.7291	1.6825	1.7449	1.6667	1.7610	1.6508	1.7774	1.6346	1.7941
131	1.6993	1.7301	1.6838	1.7458	1.6682	1.7617	1.6523	1.7780	1.6363	1.7945
132	1.7005	1.7310	1.6851	1.7466	1.6696	1.7624	1.6539	1.7786	1.6380	1.7950
133	1.7017	1.7319	1.6864	1.7474	1.6710	1.7631	1.6554	1.7791	1.6397	1.7954
134	1.7028	1.7329	1.6877	1.7482	1.6724	1.7638	1.6569	1.7797	1.6413	1.7958
135	1.7040	1.7338	1.6889	1.7490	1.6738	1.7645	1.6584	1.7802	1.6429	1.7962
136	1.7051	1.7347	1.6902	1.7498	1.6751	1.7652	1.6599	1.7808	1.6445	1.7967

DAFTAR RIWAYAT HIDUP

Nama : Iyettini Silvia Gultom
Npm : 71190313047
Jurusan : Akuntansi
Tempat, Tanggal Lahir : Parlombuan, 01 Desember 1999
Jenis Kelamin : Perempuan
Agama : Kristen Protestan
Nama Ayah : Danner H. Gultom
Nama Ibu : Ruslan E. Panjaitan
Alamat : Desa Parlombuan, Kec.Pangaribuan, Tapanuli Utara.
Pendidikan :

1. Tahun 2006 s.d 2012: SD NEGERI 173207 PARLOMBUAN
2. Tahun 2012 s.d 2015: SMP N 6 PANGARIBUAN
3. Tahun 2015 s.d 2018: SMK SWASTA KARYA TARUTUNG
4. Tahun 2019 s.d 2023: Tercatat Sebagai Mahasiswa Fakultas Ekonomi Jurusan Akuntansi Universitas Islam Sumatera Utara

Demikian daftar riwayat hidup ini saya perbuat dengan sebenar-benarnya

Medan, 01 Juni 2023
Penulis

Iyettini Silvia Gultom

SURAT PERNYATAAN TIDAK PLAGIAT

Saya yang bertanda tangan dibawah ini:

Nama : Iyettini Silvia Gultom

Npm : 71190313047

Jurusan : Akuntansi

Jenjang pendidikan : Strata Satu (S1)

Judul Skripsi : Pengaruh Tingkat Likuiditas Dan Profitabilitas Terhadap
Harga Saham Pada Perusahaan Manufaktur Yang Terdaftar
Di Bursa Efek Indonesia

Dengan ini menyatakan bahwa hasil penulisan skripsi yang telah dibuat adalah benar hasil karya saya sendiri dan bukan hasil plagiat atau hasil karya orang lain dari pihak manapun.

Demikian surat pernyataan ini saya perbuat dengan sebenar-benarnya.

Medan, 01 Juni 2023

Hormat Saya

Iyettini Silvia Gultom