

**PENGARUH EFEKTIVITAS MODAL KERJA, LIKUIDITAS, DAN
PROFITABILITAS TERHADAP KEBIJAKAN DEVIDEN
PADA PERUSAHAAN MANUFAKTUR
YANG TERDAFTAR DI BEI**

SKRIPSI

**Diajukan Untuk Memenuhi Syarat Mengikuti Sidang Meja Hijau
Di Fakultas Ekonomi Universitas Islam Sumatera Utara**

DIAJUKAN OLEH :

NAMA	: TRIA FEBRIKA FATONAH
NPM	: 71180313054
PROGRAM PENDIDIKAN	: STRATA SATU (S1)
PROGRAM STUDI	: AKUNTANSI
KONSENTRASI	: KEUANGAN



UNIVERSITAS ISLAM SUMATERA UTARA

FAKULTAS EKONOMI

MEDAN

2022

LEMBAR PERSETUJUAN SKRIPSI

**JUDUL : PENGARUH EFEKTIVITAS MODAL KERJA, LIKUIDITAS,
DAN PROFITABILITAS TERHADAP KEBIJAKAN DEVIDEN
PADA PERUSAHAAN MANUFAKTUR YANG TERDAFTAR DI
BEI**

DIAJUKAN OLEH :

NAMA	: TRIA FEBRIKA FATONAH
NPM	: 71180313054
PROGRAM PENDIDIKAN	: STRATA SATU (S1)
PROGRAM STUDI	: AKUNTANSI
KONSENTRASI	: KEUANGAN

DISETUJUI OLEH :

Pembimbing I

Pembimbing II

(Mas'ut, S.E.,M.Si)

(Jalilah Ilmiha,S.E.,M.Si)

Ketua Program Studi

(Henny Triastuti Kurnia Ningsih, S.E., M.Si)

Tanggal Sidang Meja Hijau :

UNIVERSITAS ISLAM SUMATERA UTARA

FAKULTAS EKONOMI

MEDAN

2022

KATA PENGANTAR

Assalamu'laikum Wr. Wb

Alhamdulillah, puji dan syukur penulis panjatkan kepada Allah SWT atas segala rahmat dan karunia yang telah diberikan. Tak lupa, shalawat serta salam dipanjatkan kepada Junjungan kita Nabi Muhammad SAW dan para sahabat beserta keluarganya. Penulis akhirnya dapat menyelesaikan skripsi yang berjudul **“PENGARUH EFEKTIVITAS MODAL KERJA, LIKUIDITAS, DAN PROFITABILITAS TERHADAP KEBIJAKAN DEVIDEN PADA PERUSAHAAN MANUFAKTUR YANG TERDAFTAR DI BEI”**.

Skripsi ini disusun dalam rangka memenuhi prasyarat akademis untuk mencapai gelar kesajaraan pada Jurusan Akuntansi Fakultas Ekonomi Universitas Islam Sumatera Utara. Skripsi ini dapat penulis selesaikan tidak lepas dari bantuan berbagai pihak, baik secara langsung maupun tidak langsung. Oleh karena itu, penulis mengucapkan terima kasih yang sebesar-besarnya kepada :

1. Bapak Dr. Yanhar Jamaluddin, M.AP selaku Rektor Universitas Islam Sumatera Utara, semoga bapak selalu dalam lindungan Allah Swt. Aamiin
2. Ibu Dr. Hj Safrida, S.E.,M.Si selaku Dekan Fakultas Ekonomi Universitas Islam Sumatera Utara, semoga ibu selalu dalam lindungan Allah Swt. Aamiin
3. Ibu Heny Triastuti KN., S.E., M.Si selaku Ketua Program Studi Akuntansi Fakultas Ekonomi Universitas Islam Sumatera Utara, semoga ibu selalu dalam lindungan Allah Swt. Aamiin

4. Bapak Mas'ut, S.E.,M.Si selaku Dosen Pembimbing I penulis dalam menyusun skripsi ini yang telah banyak membimbing dan memberikan arahan, masukan serta dukungan kepada penulis sehingga penyusunan skripsi ini dapat terselesaikan, semoga bapak selalu dalam lindungan Allah Swt. Aamiin
5. Ibu Jalilah Ilmiha, S.E.,M.Si selaku Dosen Pembimbing II penulis dalam menyusun skripsi ini yang banyak memberikan bimbingan, masukan, arahan, ilmu dan semangat serta dukungan kepada penulis sehingga penyusunan skripsi ini dapat terselesaikan, semoga ibu selalu dalam lindungan Allah Swt. Aamiin
6. Seluruh Staff pegawai dan Dosen di Program Studi Akuntansi yang telah banyak memberikan bantuan dan ilmu dalam banyak hal yang sangat bermanfaat bagi penulis, semoga bapak/ibu selalu dalam lindungan Allah Swt. Aamiin
7. Kedua Orang Tua tercinta Ayahanda Ir. Sutarmin dan Ibunda Dra. Nani Nariyanti tercinta yang selalu memberikan doa yang luar biasa untuk penulis, dukungan dan motivasinya. Khususnya buat Kakak Devi Utari A.Md, Desqiana Rizky A.Md dan Adik Rahmad Budi Wardhana serta abang ipar Popo Eryadi A.Md, dan Rizky Chandra Mukti A.Md penulis, yang mendukung dan mensupport baik dari hal materi dan bimbingan kepada penulis untuk menjadi lebih baik, serta do'a dan semangat yang luar biasa agar penulis fokus dalam belajar serta mengajarkan untuk terus berdo'a dan berusaha, semoga Allah memberikan kesehatan,

kemudahan dalam segala hal, keberkahan serta rezeki yang lancar dan sukses dunia akhirat. Aamiin

8. Sahabat-sahabat SMA yang penulis sayangi Disti Avia, Ratih Hidayahputri, Putri Suci Ramadanti, Lulu Dwi Anggraini, semoga Allah membalas kebaikannya berlipat ganda, kesehatan, umur yang berkah, kemudahan dalam segala hal dan rezeki yang lancar.
9. Terima kasih kepada seluruh teman-teman seperjuangan dari Program Studi Akuntansi stambuk 2018 Fakultas Ekonomi Universitas Islam Sumatera Utara. Terima kasih atas semua support dan dukungan yang selalu diberikan kepada penulis, semoga selalu berada dalam lindungan Allah Swt. Aamiin
10. Dan semua unsur pihak yang tidak bisa saya sebutkan satu persatu.

Penulis menyadari bahwa dalam skripsi ini masih terdapat banyak kekurangan. kritik dan saran sangat diharapkan untuk kesempurnaan penelitian di masa datang. Semoga segala do'a dan dukungan yang diberikan kepada penulis menjadi amal dan kebaikan yang kelak akan dibalas oleh Allah SWT. Semoga skripsi ini dapat bermanfaat bagi penulis khususnya dan bagi masyarakat pada umumnya.

Wassalamu'alaikum Wr. Wb.

Medan, 2 Februari 2022

Tria Febrika Fatonah

DAFTAR ISI

ABSTRAK

ABSTRACT

KATA PENGANTAR.....	i
DAFTAR ISI.....	iv
DAFTAR TABEL	vii
DAFTAR GAMBAR.....	viii

BAB I PENDAHULUAN

1.1 Latar Belakang Masalah	1
1.2 Identifikasi Masalah.....	9
1.3 Batasan dan Rumusan Masalah	10
1.3.1 Batasan Masalah	10
1.3.2 Rumusan Masalah.....	10
1.4 Tujuan Penelitian	10
1.5 Manfaat Penelitian	11
1.5.1 Manfaat Teoritis.....	11
1.5.2 Manfaat Praktisi	11

BAB II LANDASAN TEORI

2.1 Uraian Teoritis	13
2.1.1 Teori Kegenan (<i>Agency Theory</i>).....	13
2.1.2 Teori <i>Stakeholder</i>	14
2.1.3 Kebijakan Deviden.....	15
2.1.4 Efektivitas Modal Kerja.....	17

2.1.5 Likuiditas	18
2.1.6 Profitabilitas.....	22
2.2 Penelitian Terdahulu	27
2.3 Kerangka Konseptual.....	31
2.3.1 Hubungan Efektivitas Modal Kerja Terhadap Kebijakan Deviden	31
2.3.2 Hubungan Likuiditas Terhadap Kebijakan Deviden	31
2.3.3 Hubungan Profitabilitas Terhadap Kebijakan Deviden.....	33
2.4 Hipotesis	35

BAB III METODE PENELITIAN

3.1 Lokasi, Objek dan Waktu Penelitian	36
3.1.1 Lokasi Penelitian	36
3.1.2 Objek Penelitian	36
3.1.3 Waktu Penelitian	36
3.2 Populasi dan Sampel.....	37
3.2.1 Populasi	37
3.2.2 Sampel	37
3.3 Operasional Penelitian	42
3.4 Teknik Pengumpulan Data	43
3.5 Analisis Data.....	44
3.5.1 Statistik Deskriptif.....	44
3.5.2 Uji Asumsi Klasik	44
3.5.3 Uji Hipotesis.....	47

BAB IV GAMBARAN UMUM INSTANSI/PERUSAHAAN

4.1 Bursa Efek Indonesia.....	50
4.2 Struktur Organisasi	53
4.3 Uraian Tugas dan Fungsi	53
BAB V ANALISIS DAN EVALUASI	
5.1 Analisis Data.....	56
5.1.1 Deskriptif Data	56
5.2 Uji Asumsi Klasik	57
5.2.1 Uji Normalitas	57
5.2.2 Uji Multikolinearitas	59
5.2.3 Uji Autokorelasi	59
5.2.4 Uji Heteroskedastisitas	60
5.3 Uji Hipotesis	61
5.3.1 Analisis Regresi Berganda.....	61
5.3.2 Uji Parsial (Uji-t).....	62
5.3.3 Uji Simultan (Uji-f)	63
5.4 Evaluasi.....	64
BAB VI KESIMPULAN DAN SARAN	
6.1 Kesimpulan.....	82
6.2 Saran	83
DAFTAR PUSTAKA	84
LAMPIRAN	

DAFTAR TABEL

Tabel 1.1 Data Jumlah Investor Yang Telah Diolah Oleh Peneliti.....	1
Tabel 2.1 Penelitian Terdahulu	27
Tabel 3.1 Waktu Penelitian	31
Tabel 3.2 Populasi dan Sampel Penelitian	38
Tabel 3.3 Operasional Penelitian	42
Tabel 5.1 Deskriptif Perusahaan Manufaktur Yang Terdaftar Pada Bursa Efek Indonesia (BEI) Tahun 2018-2020.....	56
Tabel 5.2 Hasil Uji One Sample Kolmogorov Smirnov Variabel Kebijakan Deviden	57
Tabel 5.3 Hasil Uji Multikolinearitas Variabel Kebijakan Deviden	59
Tabel 5.4 Hasil Uji Autokorelasi Variabel Kebijakan Deviden.....	60
Tabel 5.5 Hasil Uji Regresi Linear Berganda	62
Tabel 5.6 Uji Parsial (T) Variabel Kebijakan Deviden	63
Tabel 5.7 Hasil Uji Simultan (Uji-F) Variabel Kebijakan Deviden.....	64

DAFTAR GAMBAR

Gambar 2.1 Kerangka Konseptual	34
Gambar 4.1 Struktur Organisasi BEI	53
Gambar 5.1 Grafik Histogram Variabel Kebijakan Deviden	58
Gambar 5.2 Uji Heteroskedastisitas Variabel Kebijakan Deviden	61

DAFTAR PUSTAKA

- Adnyana, Ida B.M.Y dan Efendi, Rissal. (2014). Rancang Bangun Sistem Informasi Geografis Persebaran Lokasi Obyek Pariwisata Berbasis Web Dan Mobile Android (Studi Kasus Di Dinas Pariwisata Kabupaten Gianyar). *Jurnal Teknologi Informasi dan Komunikasi*, ISSN : 2087 - 0868, Vol. 5, No. 1.
- Adnyana I., Badjra I. (2014). Pengaruh Likuiditas, Manajemen Aktiva, Eps, Dan Ukuran Perusahaan Terhadap Kebijakan Dividen Dan Nilai P erusahaan. *E-Jurnal Manaj Univ Udayana*. 3(12):252732.
- Afza, T., dan Hassan H. M. (2011). Institutional Shareholdings and Corporate Dividend Policy in Pakistan. *African Journal of Business Management*, 5 (22): 8941-8951
- Ahmad, R., Said, S. (2018) Efektifitas Modal Kerja Dan Likuiditas Serta Dampaknya Pada Kebijakan Dividen Perusahaan Berbasis Syariah. *Jurnal Ekonomi, Keuangan, dan Perbankan Syariah*. 2(2).
- Ahmed, I. E. (2015). Liquidity, Profitability and the Dividends Payout Policy World Review of Business Research, 5 (2): 73 – 85
- Ahmad Rizal (2016). PERILAKU PENCARIAN INFORMASI DENGAN MENGGUNAKAN MEDIA INTERNET PADA REMAJA AWAL (Studi Deskriptif Perilaku Pencarian Informasi Dengan Menggunakan Media Internet Pada SMPN 32 Surabaya). Surabaya : Journal Unair
- Afriani, F., Ervita, S., & Rini, A. (2015). Pengaruh Likuiditas, Leverage, Profitabilitas, Ukuran Perusahaan Dan Growth Terhadap Kebijakan Dividen. *Akuntansi*. 1(1):2-4.
- Afza, T., dan Hassan H. M. (2011). Institutional Shareholdings and Corporate Dividend Policy in Pakistan. *African Journal of Business Management*, 5 (22): 8941-8951
- Akbar, Margita Sa. (2020). Pengaruh Inventory Turnover Terhadap Net Profit Margin (Npm) Studi Pada Pt. Sumber Alfaria Trijaya Tbk Yang Terdaftar Di Bursa Efek Indonesia pada tahun 2019-2021(Bei). *Prismakom*. 17(2):1-9.
- Asadi, A. dan M. Oladi. (2015). Dynamic Determinants of Dividend in Affiliated and Unaffiliated Firms to Government in Tehran Stock Exchange. *Iranian Journal of Management Studies (IJMS)* 8 (1).

- Arilaha, M. A. (2009). Pengaruh Free Cash Flow, Profitabilitas, Likuiditas, Dan Leverage Terhadap Kebijakan Dividen. *Jurnal Keuangan & Perbankan*, 13(1), 78–87.
- Afriyeni, A. (2017). Profitabilitas Bank Perkreditan Rakyat Di Kota Padang Di Tinjau Dari Rasio Likuiditas. *Jurnal Benefita*, 2(1), 22. <https://doi.org/10.1145/2505515.2507827>
- Afriyeni, & Fernos, J. (2018). Analisis Faktor-Faktor Penentu Kinerja Profitabilitas Bank Perkreditan Rakyat (BPR) Konvensional Di Sumatera Barat. *Jurnal Benefita*, 3(September), 325–335. <https://doi.org/DOI:10.22216/jbe.v3i3.3623> Kopertis
- Arifin, S., & Asyik, N. F. (2015). Pengaruh Profitabilitas, Likuiditas, Growth Potential, Dan Kepemilikan Manajerial Terhadap Kebijakan Dividen. *Jurnal Ilmu & Riset Akuntansi*, 4(2), 1–17
- Ambarwati, N.S, Yuniarta G.A. (2015). Sinarwati NK. Pengaruh Modal Kerja, Likuiditas, Aktivitas dan Ukuran Perusahaan Terhadap Profitabilitas Pada Perusahaan Manufaktur Yang Terdaftar Di Bursa Efek Indonesia. *e-journal SI Ak Univ Pendidik Ganesha*. 3(1):1–11.
- Atmoko, Y., Defung, F., & Tricahyadinata, I. (2017). Pengaruh Return On Assets , Debt To Equity Ratio , Dan Firm Size Terhadap Dividend Payout Ratio Effect Of Return On Assets , Debt To Equity Ratio , And Firm Size Against Dividend Payout Ratio. *Journal Of Economic And Bussiness Mulawarman*, 14(2), 103–109.
- Aqel, S. (2016). An Empirical Investigation of Corporate Dividend Payout Policy in an Emerging Market: Evidence from Palestine Securities Exchange. *Research Journal of Finance and Accounting*, 7 (6): 7 – 16
- Brigham dan Houston. (2010). *Dasar-dasar Manajemen Keuangan Buku 1 (edisi II)*. Jakarta: Salemba Empat.
- Brigham, Eugene F dan Houston. (2006). *Fundamental of Financial Management: Dasar-Dasar Manajemen Keuangan*. Edisi 10. Jakarta: Salemba Empat.
- Bisma, I Dewa Gde. (2009). Hubungan Antara Likuiditas (Current Ratio) Dengan Profitabilitas Earning Per Share) Pada Sektor Industri Kimia Yang Listed Di Bei Tahun 2002-2008, *Ganeç Swara*. Vol. 3 No.2 September h. 88-95
- Bansaleng, R. D. V., Tommy, P., & Saerang, I. S. (2014). Kebijakan Hutang, Struktur Kepemilikan Dan Profitabilitas Terhadap Kebijakan Dividen Pada Perusahaan Food And Beverage Di Bursa Efek Indonesia. *Jurnal Ekonomi Manajemen Bisnis Dan Akuntansi*, 2(3), 817–830.

- Christine D., Suryono SF. (2017). Pengaruh Profitabilitas Dan Leverage Terhadap Kebijakan Dividen (Studi Empiris Pada Perusahaan Manufaktur Yang Terdaftar Di Bursa Efek Indonesia Periode 2010-2014). Profesionalisme Akuntan Menuju Sustainable Business Practice.
- Darmawan. (2020). *Dasar-Dasar Memahami Rasio & Laporan Keuangan*. https://www.google.co.id/books/edition/Dasar_Dasar_Memahami_Rasio_Dan_Laporan_K/
- Demirgüneş, K. (2015). Determinants Of Target Dividend Payout Ratio : A Panel Autoregressive Distributed Lag Analysis. *International Journal Of Economics And Financial Issues*, 5(2), 418– 426.
- Dhea Andani (2021). Pengaruh Efektivitas Modal Kerja Terhadap Profitabilitas Pada Perusahaan Subsektor Perkebunan Di Bursa Efek Indonesia. Universitas Sriwijaya.
- Dewi, A.S.M., Wirajaya, Ary. (2013). Pengaruh Struktur Modal, Profitabilitas, dan Ukuran Perusahaan pada Nilai Perusahaan. *E-Jurnal Akuntansi Universitas Udayana*, Vol. 4, No.2
- Erawati T, Sari Sa. (2021). Pengaruh Profitabilitas, Likuiditas Dan Kebijakan Dividen Terhadap Kualitas Laba. *Akurat J Ilm Akunt.* 12(1):80–94. [Http://ejournal.unibba.ac.id/index.php/akurat](http://ejournal.unibba.ac.id/index.php/akurat).
- Estaswara. (2020). *Think IMC! Efektifitas Komunikasi Untuk Meningkatkan Loyalitas Merek dan Laba Perusahaan*. Jakarta: Gramedia Pustaka Utama.
- Eltya, S., Topowijono, & Aziza, D. F. (2016). Pengaruh Leverage, Likuiditas, Profitabilitas Dan Ukuran Perusahaan Terhadap Kebijakan Dividen. *Jurnal Administrasi Bisnis*, 38(2), 55–62.
- Firdayanti. (2017). Pengaruh Likuiditas Dan Profitabilitas Terhadap Kebijakan Hutang Melalui Kebijakan Dividen (Studi Kasus Pada Perusahaan Non Keuangan Di Indeks Lq 45 Periode 2010-2015).
- Fahmi, I. (2016). *Pengantar Manajemen Keuangan*. (M. B. . Muslim A. Djalil, S.E., Ak., Ed.). Bandung: ALFABETA, CV
- Fahmi, Irham. (2015). *Analisis Laporan Keuangan*. Bandung: Alfabeta.
- Firmansyah, M.A., Agus, W.S.G., & Ni Putu, Y.A. (2020). Pengaruh Profitabilitas, Likuiditas Dan Ukuran Perusahaan Terhadap Kebijakan Dividen Perusahaan Manufaktur Yang Terdaftar Di Bursa Efek Indonesia. *V(April):1–10*.
- Ghozali, Imam. (2013). *Aplikasi Analisis Multivariate dengan Program IBM*

- SPSS 21 Update PLS Regresi. Semarang: Badan Penerbit Universitas Diponegoro.
- (2016). Aplikasi Analisis Multivariete Dengan Program IBM SPSS 23 (Edisi 8). Cetakan ke VIII. Semarang: Badan Penerbit Universitas Diponegoro.
- (2018). Aplikasi Analisis Multivariate dengan Program IBM SPSS 25. Badan Penerbit Universitas Diponegoro: Semarang.
- Gitman, Lawrence J dan Chad J. Zutter. (2012). Principles of Managerial Finance. 13th Edition. Global Edition. Pearson Education Limited.
- Griffin, C. H. (2010). Liquidity and Dividend Policy: International Evidence. *International Business Research*, 3 (3): 03-09
- Hadi, N. (2014). *Corporate Social Responsibility*. Yogyakarta: Graha Ilmu.
- Hardani, A., Dkk. (2020) *Buku Metode Penelitian Kualitatif & Kuantitatif*. Yogyakarta: CV. Pustaka Ilmu.
- Harjito, A., & Martono. (2011). Manajemen Keuangan. (Ekonisia, Ed.), *Historia Social* (edisi 2). Yogyakarta. <https://doi.org/10.1145/2505515.2507827>
- Ida Ayu, P.P.D. Dan Ida Bagus, P.J (2018) Faktor-Faktor Yang Mempengaruhi Kebijakan Dividen Pada Perusahaan Manufaktur Di Bursa Efek Indonesia. *E-Jurnal Manajemen Unud*. Vol.7 No.7.
- Idawati, I. A. A., & Sudiarta, G. M. (2011). Pengaruh profitabilitas, likuiditas, ukuran perusahaan terhadap kebijakan dividen perusahaan manufaktur di bei. *E-Jurnal Akuntansi Universitas Udayana*, 1604–1619.
- Issa, Ayman. (2015). The Determinants of Dividend Policy: Evidence from Malaysian Firms. *Research Journal of Finance and Accounting*, 6 (8): 69-87.
- Ismail, Y. Y. S. (2016). Determinants of Dividend Policy of Public Listed Companies in Malaysia. *Review of International Business and Strategy*, 26 (1):
- Jensen, M., C., dan W. M eckling, (1976). “Theory o f the firm: Managerial behavior, agency cost a nd ownership structure”, *Journal of Finance Economic* 3:305-360
- Juhandi, N., Sudarma, M., Aisjah, S., dan Rofiaty. (2013). The Effects of Internal factors and Stock Ownership Structure on Dividend Policy on Company’s Value (A Study on Manufacturing Companies Listed on the Indonesia Stock Exchange (IDX)). *International Journal of Business and Management*

Invention, 2 (11): 06-18

- Jabbouri, I. (2016). Determinants of corporate dividend policy in emerging markets: Evidence from MENA stock markets. *Research in International Business and Finance*, 37, 283–298. <https://doi.org/10.1016/j.ribaf.2016.01.018>
- Khalid, S., & Mobeen, U.R. (2015). Determination Of Factors Effecting The Dividend Policy Of Organizations. *Int J Information, Bus Manag.* 6(3):189–190. Http://Ijibm.Site666.Com/Ijibm_Vol7no4_Nov2015.Pdf#Page=206
- Kasmir. (2013). *Bank dan Lembaga Keuangan Lainnya*. Jakarta: PT Raja Grafindo Persada.
- Kasmir. (2018). *Manajemen Sumber Daya Manusia ,Teori dan Praktik (ke-4)*. Depok: PT Rajagrafindo Persada.
- Kieso, et al. 2013. *Intermediate Accounting : 10th Edition*. English : John Willey & Sons Canada, Ltd.
- Kulathunga dan Azzes. 2016. The Impact of Ownership Structure on Dividen Policy: Evidence From Listed Companies In Sri Lanka. 6th Annual International Conference on Qualitative and Quantitative Research (QQE 2016): 80 – 88
- Listiyana, O. F. (2009). Kecenderungan Manajemen Laba Pada Bursa Efek Indonesia Yang Diprediksi Mengalami Kebangkrutan, 11(1), 19–32.
- Labhane, N. B. (2015). Determinants Of Dividend Payout Ratio: Evidence From Indian Companies. *Business And Economics Research*, 5(2), 217–241.
- Latan, Hengky dan Selva Temalagi. (2013). *Analisis Multivariate Teknik dan Aplikasi Menggunakan Program IBM SPSS 20.0*. Bandung: Alfabeta.
- Lestari R.D. (2021). Pengaruh Likuiditas, Kebijakan Deviden Dan Profitabilitas Terhadap Nilai Perusahaan (Studi Pada Perusahaan Manufaktur Yang Terdaftar Di Bursa Efek Indonesia pada tahun 2019-2021Periode 2015 – 2019). *J Ilmu Dan Ris Akunt.* 10(7).
- Maryam S, Mus Ar, Priyadi A. (2020). Pengaruh Ukuran Perusahaan, Pertumbuhan Perusahaan, Likuiditas, Profitabilitas Dan Kebijakan Dividen Terhadap Nilai Perusahaan. *Cent Econ Student J.* 3(1):90–109.
- Martin, J. D., Keown, A. J., Petty, J. W., & Scott, D. F. (1999). *Dasar-dasar Manajemen Keuangan (5th ed.)*. Jakarta: PT Raja Grafindo Persada

- Mardiyati, Umi, et al. (2015). Pengaruh Keputusan Investasi, Keputusan Pendanaan, Ukuran Perusahaan dan Profitabilitas Terhadap Nilai Perusahaan Pada Sektor Manufaktur Barang Konsumsi Yang Terdaftar Di Bursa Efek Indonesia Periode 2010-2013. *Jurnal Riset Manajemen Sains Indonesia (JRMSI)*.6(1).
- Mnune Td, Purbawangsa Iba. (2019). Pengaruh Profitabilitas, Leverage, Ukuran Perusahaan Dan Risiko Bisnis Terhadap Kebijakan Dividen Pada Perusahaan Manufaktur. *E-Jurnal Manaj Univ Udayana*. 8(5):2862. Doi:10.24843/Ejmunud.2019.V08.I05.P10
- Munawir, S. 2007. *Analisa Laporan Keuangan*. Edisi Keempat. Liberty. Yogyakarta.
- Mui, Y. T. dan Mustapha, M. (2016). Determinants of Dividend Payout Ratio: Evidence from Malaysian Public Listed Firms. *J. Appl. Environ. Biol. Sci.*, 6(1S): 48-54.
- Mudzakar , Mochamad Kohar. (2019). Analisis Profitabilitas Terhadap Kebijakan Dividen. *Jurnal Muara Ilmu Ekonomi Dan Bisnis* , 3 (1).
- Musiega, M. G., Alala, O. B., Dougla, M., Christopher, O. M., dan Robert, E. (2013). Determinants Of Dividend Payout Policy Among Non-Financial Firms On Nairobi Securities Exchange, Kenya. *International Journal Of Scientific & Technology Research*, 2 (10): 253 – 266
- Mahaputra, G. A., & Wirawati, N. G. P. (2014). Pengaruh Faktor Keuangan Dan Ukuran Perusahaan Pada Dividend Payout Ratio Perusahaan Perbankan. *E-Jurnal Akuntansi Universitas Udayana*, 3(9), 695–708.
- Mangundap, S., Ilat, V., & Pusung, R. (2018). Pengaruh Leverage Dan Free Cash Flow Terhadap Kebijakan Dividen Pada Perusahaan Indeks Lq45 Yang Terdaftar Di Bursa Efek Indonesia Tahun (2012-2016). *Jurnal Riset Akuntansi Going Concern*, 13(2), 569–577.
- Mudzakar , Mochamad Kohar. (2019). Analisis Profitabilitas Terhadap Kebijakan Dividen. *Jurnal Muara Ilmu Ekonomi Dan Bisnis* , 3 (1).
- Nurhayati M. (2013). Profitabilitas Likuiditas Dan Ukuran Per. *J Keuang Dan Bisnis*. 5(2):144–153.
- Nuhu, E. (2014). Revisiting The Determinants Of Dividend Payout Ratios In Ghana. *International Journal Of Business And Social Science*, 5(8), 230–238.
- Nur. (2018). Pengaruh Stock Split Terhadap Reaksi Pasar, Return Saham, dan Volume Perdagangan Saham Pada Perusahaan yang Terdaftar di BEI tahun 2013-2017. Yogyakarta: Yogyakarta.

- Nurhayati M. (2013). Profitabilitas Likuiditas Dan Ukuran Per. *J Keuang Dan Bisnis*. 5(2):144–153.
- Novatiani, R. A., dan Oktaviani, N. (2012). Pengaruh Profitabilitas, Likuiditas, Leverage, dan Ukuran Perusahaan Terhadap Kebijakan dividen Pada Perusahaan Manufaktur Di Sektor Industri Barang Konsumsi Yang Terdaftar Di Bursa Efek Indonesia. *Jurnal Skripsi*, 4 (1): 1 -24.
- Oladipupo A.O., & Ibadin P.O. (2013). Does Working Capital Management Matter In Dividend Policy Decision? Empirical Evidence From Nigeria. *Int J Financ Res*. 4(4):140–145. Doi:10.5430/Ijfr.V4n4p140
- Oktomegah, C. (2013). Faktor-Faktor Yang Mempengaruhi Penerapan Konservatisme Akuntansi (Studi Pada Perusahaan Manufaktur Yang Terdaftar di BEI). *Jurnal Ilmiah Infotek*, 1(1), 65–74.
- Pasadena R.P. (2013). *Pengaruh Likuiditas, Leverage, Profitabilitas Dan Ukuran Perusahaan Terhadap Kebijakan Dividen Pada Perusahaan Manufaktur Yang Terdaftar Di Bursa Efek Indonesia*. Jakarta: UIN Syarif Hidayatullah Jakarta.
- Parsian, H., dan Shams, A. K. (2013). A study on The Effect of Free Cash Flow and Profitability Current Ratio on Dividend Payout Ratio: Evidence from Tehran Stock Exchange. *Management Science Letters* 4: 63–70
- Perdana K E. (2016). *Olah Data Skripsi Dengan SPSS 22*. Bangka Belitung: Lab Kom Manajemen FE UBB.
- Pratama, A., & Erawati, T. (2016). Pengaruh Current Ratio, Debt To Equity Ratio, Return On Equity, Net Profit Margin Dan Earning Per Share Terhadap Harga Saham (Study Kasus Pada Perusahaan Manufaktur Yang Terdaftar Di Bursa Efek Indonesia Periode 2008- 2011). *Jurnal Akuntansi*, 2(1). <https://doi.org/10.24964/ja.v2i1.20>
- Prayitno, N.O. (2021) PENGARUH PROFITABILITAS, LIKUIDITAS DAN LEVERAGE TERHADAP KEBIJAKAN DIVIDEN. *Jurnal Ilmu dan Riset Akuntansi*: Volume 10, Nomor 3.
- Puspitaningtyas, Zarah, Aryo Prakoso, and Andaratul Masruroh. (2019). “Pengaruh Profitabilitas Terhadap Kebijakan Dividen Dengan Likuiditas Sebagai Pemoderasi.” *Jurnal Administrasi Bisnis* 9(3): 1.Prihadi, T. (2008). 7 analisis rasio keuangan.

- Putra, AA.N., & dan Putu V.L. (2016). Pengaruh Kebijakan Dividen, Likuiditas, Profitabilitas dan Ukuran Perusahaan Terhadap Nilai Perusahaan, E-Jurnal Manajemen Unud, Vol. 5, No.7, 2016: 4044-4070.
- Raissa F. (2012). Faktor-Faktor Yang Mempengaruhi Kebijakan Dividen Pada Perusahaan Yang Tercatat Di Pt Bursa Efek Indonesia. *J Ilm Mhs Manaj.* 1(6):17. <http://journal.wima.ac.id/index.php/JUMMA/article/view/295>
- Rhenald Kasali (2014). Manajemen Public Relations. Jakarta: PT Pustaka Utama Grafiti
- Rivandi, M., Saleh, S. M., & Septiano, R. (2017). Leverage, Profitabilitas, Ukuran Perusahaan, Pengungkapan Corporate Social Responsibility dengan Pendekatan Kausalitas. *Jurnal Pundi*, Vol. 01(No. 01), 11–22
- Riyanto, Bambang. (2013). Dasar-Dasar Pembelanjaan Perusahaan. Edisi 4. Yogyakarta : BPFE.
- Riyanto, Bambang. (2010). Dasar-Dasar Pembelanjaan Perusahaan. Yogyakarta : Bpfe.
- Riyanto, B. (2016). Dasar-Dasar Pembelanjaan Perusahaan (Edisi Keem). BPFE.
- Sandy A., & Asyik Nf. (2013). Pengaruh Profitabilitas Dan Likuiditas Terhadap Kebijakan Dividen Kas Pada Perusahaan Otomotif. *J Ilmu Dan Ris Akunt.* 1(1):58–76.
- Sari, Marvika., Oemar A., dan Andini, R. (2016). Pengaruh Pertumbuhan Perusahaan, Ukuran Perusahaan, Earning Per Share, Current Ratio, Return On Equity, dan Debt To Equity Ratio Terhadap Kebijakan Dividen (Studi Pada Perusahaan Manufaktur yang Terdaftar di BEI Tahun 2011-2014). *Journal Of Accounting*, Volume 2 No. 2 Maret 2016. Universitas Pandanaran Semarang.
- Sari, K.A.N., & Luh, K.S. (2015). Pengaruh Likuiditas, Leverage, Pertumbuhan Perusahaan, Dan Profitabilitas Terhadap Kebijakan Dividen Pada Perusahaan Manufaktur Di Bei. *E-Jurnal Manaj Univ Udayana.* 4(10):255134.
- Sartono, A. (2014). Manajemen Keuangan Teori dan Aplikasi. Edisi Empat. Cetakan Ketujuh. Yogyakarta:BPFE.
- Sawir, Agnes. (2009). Analisa Kinerja Keuangan dan Perencanaan Keuangan Perusahaan. Jakarta: PT. Gramedia Pustaka Utama.
- Sulastri. (2017). Peran Stakeholder Dalam Pengelolaan Objek Wisata Kebun Raya Massenrempulu Enrekang. Universitas Muhammadiyah Makassar.

- Sugiyono. (2008). *Metode Penelitian Kuantitatif Kualitatif dan R&D*. Bandung : ALFABETA
- Suharli, M., 2006, “Studi Empiris Mengenai Pengaruh Profitabilitas, Leverage, Dan Harga Saham Terhadap Jumlah Dividen Tunai (Studi Pada Perusahaan Yang Terdaftar Di Bursa Efek Jakarta Periode 2002-2003)”, *Jurnal MAKSI*, Vol. 6 (2), hal 243 – 256
- Sugiyono, (2017). *Metode Penelitian Kuantitatif, dan R&D*. Bandung : Alfabeta, CV.
- (2018). *Metode Penelitian Kuantitatif, Kualitatif dan R&B*, Bandung : Alfabeta.
- Strom B, Schinnar R, Karlawish J, Henessy S, Teal V, Bilker W. Statin Therapy and Risk of Acute Memory Impairmen. *JAMA International Medicine*. (2015).
- Sartono, Agus. (2001). *Manajemen Keuangan Teori dan Aplikasi*. Edisi 4. Fakultas Ekonomi UGM. Yogyakarta.
- Samrotun, Y. C. (2015). Kebijakan Dividen dan Faktor yang Mempengaruhinya. *Jurnal Paradigma*, 13(01), 92–103. Retrieved from <http://journal.uniba.ac.id/index.php/PD/article/view/79>
- Syafrida Hani, (2014). Teknik Analisa Laporan Keuangan, In Media
- Syamsuddin, R. (2020). Pengaruh Profitabilitas Dan Likuiditas Terhadap Kebijakan Dividen Pada Perusahaan Manufaktur Yang Terdaftar Di Bursa Efek Indonesia.
- Tandelin (2010) *Portofolio dan Investasi Teori dan Aplikasi*. Edisipertama. Yogyakarta: Kanisius.
- Tabril, N. A. Y. Z., dan Shirazi, S. (2015). Examining The Determinants of Dividen Policy In Listed Companies In Teheran Stock Exchange. *Indian Journal of Fundamental and Applied Life Sciences*, 5 (S3): 2375-2382.
- Toto Prihadi. (2008). *Deteksi Cepat Kondisi Keuangan : 7 Analisis Rasio Keuangan*. Cetakan 1. Jakarta : PPM.
- Triyuwono, E. (2018). *Proses Kontrak, Teori Agensi, Dan Corporate Governance (Contracting Process, Agency Theory, And Corporate Governance)* . 1-14
- Winarno, Wahyu Wing. (2015). *Analisis Ekonometrika dan Statistika dengan Eviews*, Edisi empat. Yogyakarta: UPP STIM YKPN.
- Wicaksana, I. G. A. (2012). Pengaruh Cash Ratio, Debt To Equity Ratio, dan

Return On Asset terhadap Kebijakan Dividen pada Perusahaan Manufaktur di Bursa Efek Indonesia. Tesis. Fakultas Ekonomi dan Bisnis Universitas Udayana, Bali

- Widnyana, I Wayan. (2015). Pengaruh Kebijakan Dividen dan Profitabilitas terhadap Nilai Perusahaan Manufaktur yang Terdaftar Di Bursa Efek Indonesia Tahun 2010–2013. *Jurnal Ilmu Manajemen (JUIMA)*, Volume 5, Issue 2, h. 24-35.
- Yusdianto. (2020). Pengaruh Earning Per Share Dan Dividend Per Share Terhadap Harga Saham Pada Perusahaan Sektor Konsumsi Yang Terdaftar Di Bei Periode 2015 – 2020 Yusdianto Penelitian Ini Bertujuan Untuk Mengetahui Dan Menganalisis Apakah Earning Per Share. *5(1):282-290*.
- Yusuf. (2015). Dividend Payout Ratio And Performance Of Deposit Money Banks In Nigeria. *International Journal Of Advances In Management And Economics*, 4(6), 98–105.
- Yulenda, Tria, et.al. (2017). Pengaruh Profitabilitas dan Kebijakan Dividen terhadap Nilai Perusahaan (Studi Kasus pada Perusahaan LQ45 yang terdaftar di Bursa Efek Indonesia Periode 2011-2015). *Prosiding Manajemen SPeSIA: Seminar Penelitian Civitas Akademika Unisba:3(1)*.
- Zaman, D. R. (2018). Effect Of Financial Performance On Dividend Policy In Manufacturing Companies In Indonesia Stock Exchange. *Integrated Journal Of Business And Economics*, (84687), 49–63.

DATA MENTAH SEBELUM DI OLAH KE SPSS

No	Modal	Likuiditas	ROA	Kebijakan
1.	0,52	1,52	2,872	20,035
2.	0,51	2,11	2,989	18,685
3.	2,12	3,72	3,034	20,93
4.	0,83	2,5	3,049	20,933
5.	1,05	3,01	3,108	22,222
6.	1,25	2,31	3,134	24,786
7.	0,81	1,1	2,343	23,323
8.	1,35	5,66	2,6	25,2
9.	0,56	2,3	1,797	29,682
10.	1,07	3,64	1,892	19,927
11.	0,42	1,57	1,941	29,152
12.	0,4	5,64	1,866	31,746
13.	0,47	8,14	3,41	26,032
14.	0,18	4,46	3,024	26,196
15.	0,7	1,57	2,893	28,903
16.	1,11	1,7	2,613	29,094
17.	1,49	2,01	2,579	35,83
18.	0,34	4,42	2,5	39,971
19.	0,45	1,41	2,258	31,103
20.	0,72	1,85	1,371	41,13
21.	1,08	2,86	1,313	34,045
22.	0,4	1,2	1,604	28,56
23.	1,48	2,01	2,148	26,989
24.	0,42	1,67	2,199	34,202
25.	0,44	6,57	2,569	25,551
26.	0,54	2,02	2,416	27,481
27.	1,15	4,34	2,324	24,431
28.	0,55	1,92	1,41	44,185
29.	0,48	2,49	1,907	60,204
30.	0,53	5,94	2,15	38,572
31.	1,26	2,4	1,94	48,354
32.	1,15	4,34	1,477	67,848
33.	0,55	1,92	1,557	50,415
34.	0,48	2,49	1,127	71,225
35.	0,53	5,94	1,054	71,2
36.	1,26	2,4	1,292	56,553
37.	0,52	1,52	2,872	20,035
38.	0,51	2,11	2,989	18,685

39.	2,12	3,72	3,034	20,93
40.	0,83	2,5	3,049	20,933
41.	1,05	3,01	3,108	22,222
42.	1,25	2,31	3,134	24,786
43.	0,81	1,1	2,343	23,323
44.	1,35	5,66	2,6	25,2
45.	0,56	2,3	1,797	29,682
46.	1,07	3,64	1,892	19,927
47.	0,42	1,57	1,941	29,152
48.	0,4	5,64	1,866	31,746
49.	0,47	8,14	3,41	26,032
50.	0,18	4,46	3,024	26,196
51.	0,7	1,57	2,893	28,903
52.	1,11	1,7	2,613	29,094
53.	1,49	2,01	2,579	35,83
54.	0,34	4,42	2,5	39,971
55.	0,45	1,41	2,258	31,103
56.	0,72	1,85	1,371	41,13
57.	1,08	2,86	1,313	34,045
58.	0,4	1,2	1,604	28,56
59.	1,48	2,01	2,148	26,989
60.	0,42	1,67	2,199	34,202
61.	0,44	6,57	2,569	25,551
62.	0,54	2,02	2,416	27,481
63.	1,15	4,34	2,324	24,431
64.	0,55	1,92	1,41	44,185
65.	0,48	2,49	1,907	60,204
66.	0,53	5,94	2,15	38,572
67.	1,26	2,4	1,94	48,354
68.	1,15	4,34	1,477	67,848
69.	0,55	1,92	1,557	50,415
70.	0,48	2,49	1,127	71,225
71.	0,53	5,94	1,054	71,2
72.	1,26	2,4	1,292	56,553
73.	0,52	1,52	2,872	20,035
74.	0,51	2,11	2,989	18,685
75.	2,12	3,72	3,034	20,93
76.	0,83	2,5	3,049	20,933
77.	1,05	3,01	3,108	22,222
78.	1,25	2,31	3,134	24,786
79.	0,81	1,1	2,343	23,323

80.	1,35	5,66	2,6	25,2
81.	0,56	2,3	1,797	29,682
82.	1,07	3,64	1,892	19,927
83.	0,42	1,57	1,941	29,152
84.	0,4	5,64	1,866	31,746
85.	0,47	8,14	3,41	26,032
86.	0,18	4,46	3,024	26,196
87.	0,7	1,57	2,893	28,903
88.	1,11	1,7	2,613	29,094
89.	1,49	2,01	2,579	35,83
90.	0,34	4,42	2,5	39,971
91.	0,45	1,41	2,258	31,103
92.	0,72	1,85	1,371	41,13
93.	1,08	2,86	1,313	34,045
94.	0,4	1,2	1,604	28,56
95.	1,48	2,01	2,148	26,989
96.	0,42	1,67	2,199	34,202
97.	0,44	6,57	2,569	25,551
98.	0,54	2,02	2,416	27,481
99.	1,15	4,34	2,324	24,431
100.	0,55	1,92	1,41	44,185
101.	0,48	2,49	1,907	60,204
102.	0,53	5,94	2,15	38,572
103.	1,26	2,4	1,94	48,354
104.	1,15	4,34	1,477	67,848
105.	0,55	1,92	1,557	50,415
106.	0,48	2,49	1,127	71,225
107.	0,53	5,94	1,054	71,2
108.	1,26	2,4	1,292	56,553
109.	0,52	1,52	2,872	20,035
110.	0,51	2,11	2,989	18,685
111.	2,12	3,72	3,034	20,93
112.	0,83	2,5	3,049	20,933
113.	1,05	3,01	3,108	22,222
114.	1,25	2,31	3,134	24,786
115.	0,81	1,1	2,343	23,323
116.	1,35	5,66	2,6	25,2
117.	0,56	2,3	1,797	29,682
118.	1,07	3,64	1,892	19,927
119.	0,42	1,57	1,941	29,152
120.	0,4	5,64	1,866	31,746

Lampiran Hasil Ouput

Model Summary^b

Model	R	R Square	Adjusted R Square	Std. Error of the Estimate	Durbin-Watson
1	.740 ^a	.547	.536	9.78246	.887

a. Predictors: (Constant), Profitabilitas, Likuiditas, Efektivitas_Modal

b. Dependent Variable: Kebijakan_Deviden

ANOVA^a

Model		Sum of Squares	df	Mean Square	F	Sig.
1	Regression	13420.618	3	4473.539	46.747	.000 ^b
	Residual	11100.797	116	95.697		
	Total	24521.415	119			

a. Dependent Variable: Kebijakan_Deviden

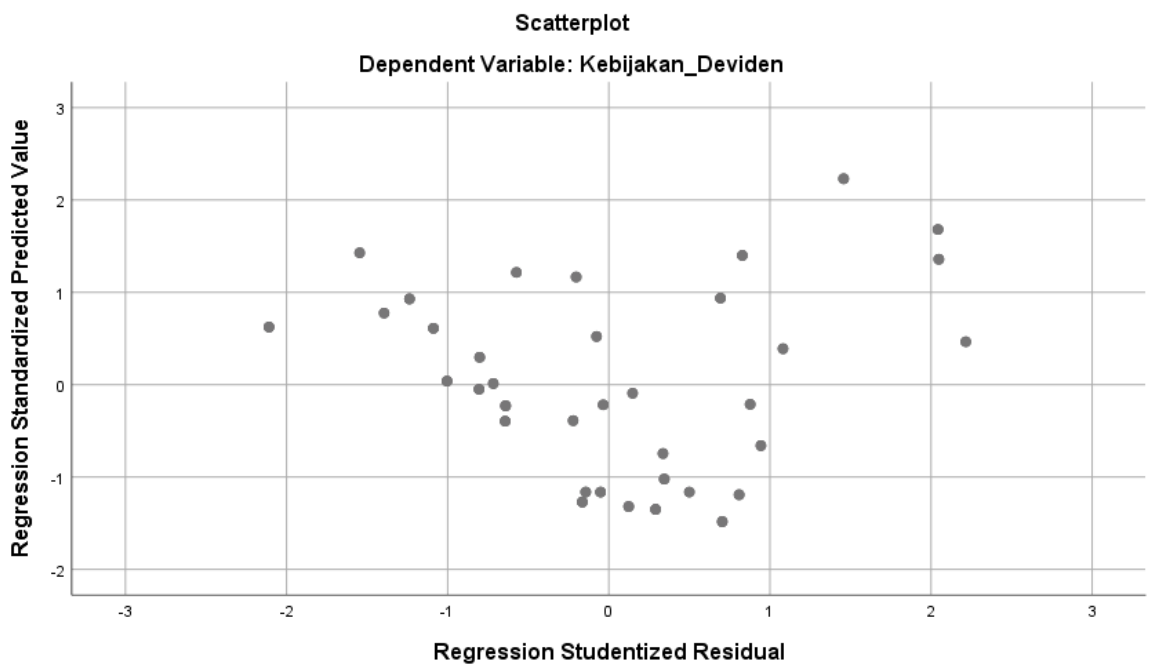
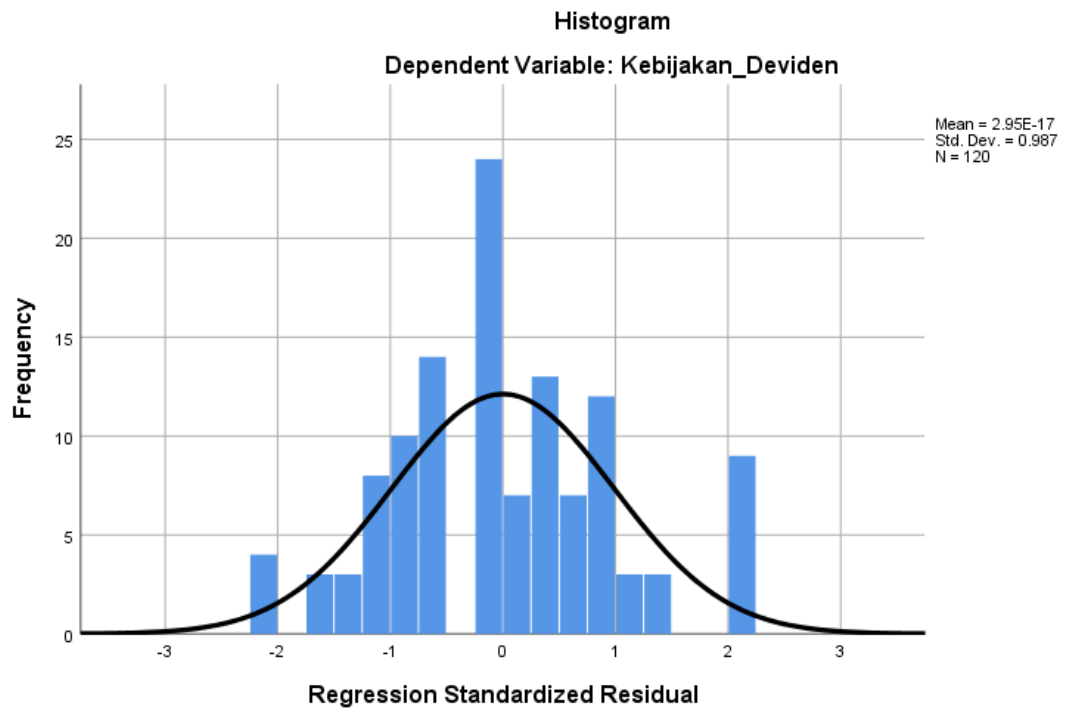
b. Predictors: (Constant), Profitabilitas, Likuiditas, Efektivitas_Modal

Coefficients^a

Model		Unstandardized Coefficients		Standardized Coefficients	T	Sig.
		B	Std. Error	Beta		
1	(Constant)	66.999	3.699		18.112	.000
	Efektivitas_Moda	-.175	2.099	-.005	-.084	.934
	Likuiditas	1.344	.529	.160	2.543	.012
	Profitabilitas	-16.552	1.428	-.741	-11.591	.000

a. Dependent Variable: Kebijakan_Deviden

Zero-order	Correlations			Collinearity Statistics	
	Partial	Part	Tolerance	VIF	
-.136	-.008	-.005	.968	1.033	
.071	.230	.159	.982	1.018	
-.722	-.733	-.724	.955	1.047	



One-Sample Kolmogorov-Smirnov Test

		Unstandardized Residual
N		120
Normal Parameters ^{a,b}	Mean	.0000000
	Std. Deviation	9.65836479
Most Extreme Differences	Absolute	.067
	Positive	.067
	Negative	-.062
Test Statistic		.067
Asymp. Sig. (2-tailed)		.200 ^{c,d}

a. Test distribution is Normal.

b. Calculated from data.

c. Lilliefors Significance Correction.

d. This is a lower bound of the true significance.

Descriptive Statistics

	N	Minimum	Maximum	Mean	Std. Deviation
Efektivitas_Modal	120	,18	2,12	,8070	,43419
Likuiditas	120	1,10	8,14	3,0711	1,71154
Profitabilitas	120	1,05	3,41	2,2492	,64249
Kebijakan_Deviden	120	18,68	71,22	33,7559	14,35487
Valid N (listwise)	120				

DAFTAR RIWAYAT HIDUP


Nama : Tria Febrika Fatonah
NPM : 71180313054
Jurusan : Akuntansi
Tempat/ Tanggal Lahir : Medan, 22 Februari 2000
Jenis Kelamin : Perempuan
Agama : Islam
Nama Ayah : Ir Sutarmin
Nama Ibu : Nani Naryanti
Alamat : KM 16 Sakobotik, Duri
Pendidikan :

1. Tahun 2006 s.d 2012: SD N 027 Duri
2. Tahun 2012 s.d 2015 : SMP N 07 Duri
3. Tahun 2015 s.d 2018 : SMA N 06 Duri
4. Tahun 2018 s.d 2022 : Universitas Islam Sumatera Utara.

Demikian daftar riwayat hidup ini saya buat dengan sebenar-benarnya.

Medan, 20 September 2022

Penulis



Tria Febrika Fatonah

